



apur



# LA NUIT de la SOLIDARITÉ

#UneNuitQuiCompte

Résultats de la 6<sup>e</sup> édition à Paris,  
de la 2<sup>e</sup> édition dans le Grand Paris,  
de l'expérimentation estivale dans trois arrondissements

# 6<sup>e</sup> édition de la Nuit de la Solidarité à Paris et 2<sup>e</sup> édition dans 27 communes de la Métropole du Grand Paris le 26 janvier 2023

- **La Nuit de la Solidarité permet d'établir une « photographie », à un instant donné, du nombre de personnes sans-abri, sur un territoire délimité ; il ne s'agit pas d'une maraude à grande échelle et cela constitue un décompte toujours *a minima***
  - L'objectif est de mieux connaître le nombre, les profils et besoins des personnes sans solution d'hébergement pour adapter au mieux les réponses
- **Le champ de décompte ne porte que sur les personnes sans-abri, et non pas les personnes sans-domicile ou en situation précaire de logement (squat, hébergement chez tiers, etc.)**
- **A Paris, une Nuit de la Solidarité a lieu chaque année depuis 2018**
  - La même méthode est reconduite d'année en année pour permettre de comparer les résultats dans le temps
- **Depuis 2022, la Métropole du Grand Paris coordonne une opération de décompte similaire sur le territoire métropolitain** : 9 communes ont expérimenté la méthode en 2022, 27 se sont portées volontaires pour la 2<sup>ème</sup> édition ayant lieu la même nuit que le décompte parisien

# Comme chaque année à Paris, près de 2 000 participant·es à l'opération de décompte, volontaires comme professionnel·les, et près de 50 associations partenaires



© Ville de Paris



# Près de 1 400 bénévoles et une centaine d'associations dans les 27 communes participant à la 2<sup>e</sup> édition métropolitaine

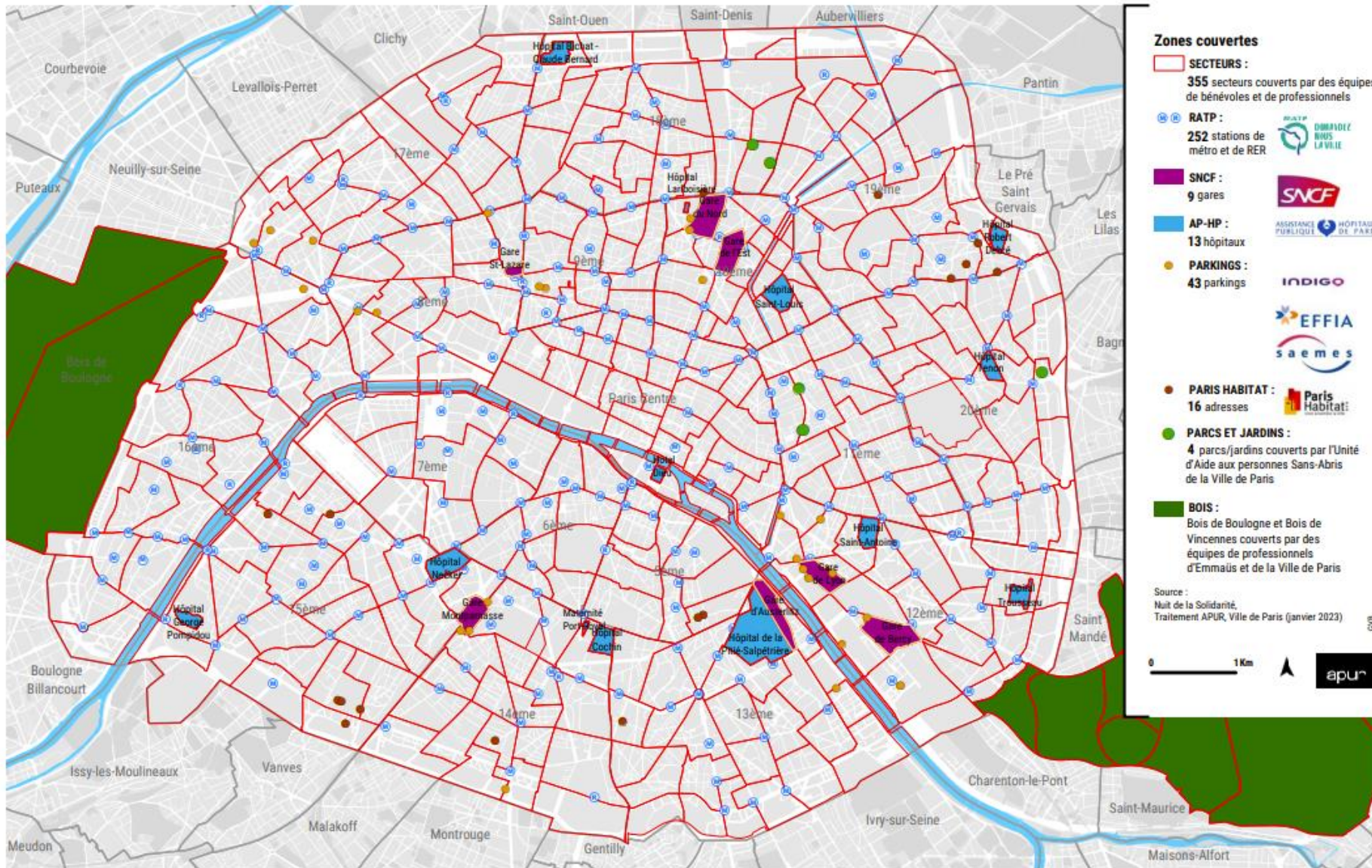


# Des résultats publiés en juin 2023



Toutes les études depuis 2018 sont disponibles à ce lien : [Nuit de la Solidarité à Paris et dans la Métropole du Grand Paris | Apur](#)

# 355 secteurs pour l'édition 2023 et des secteurs spécifiques

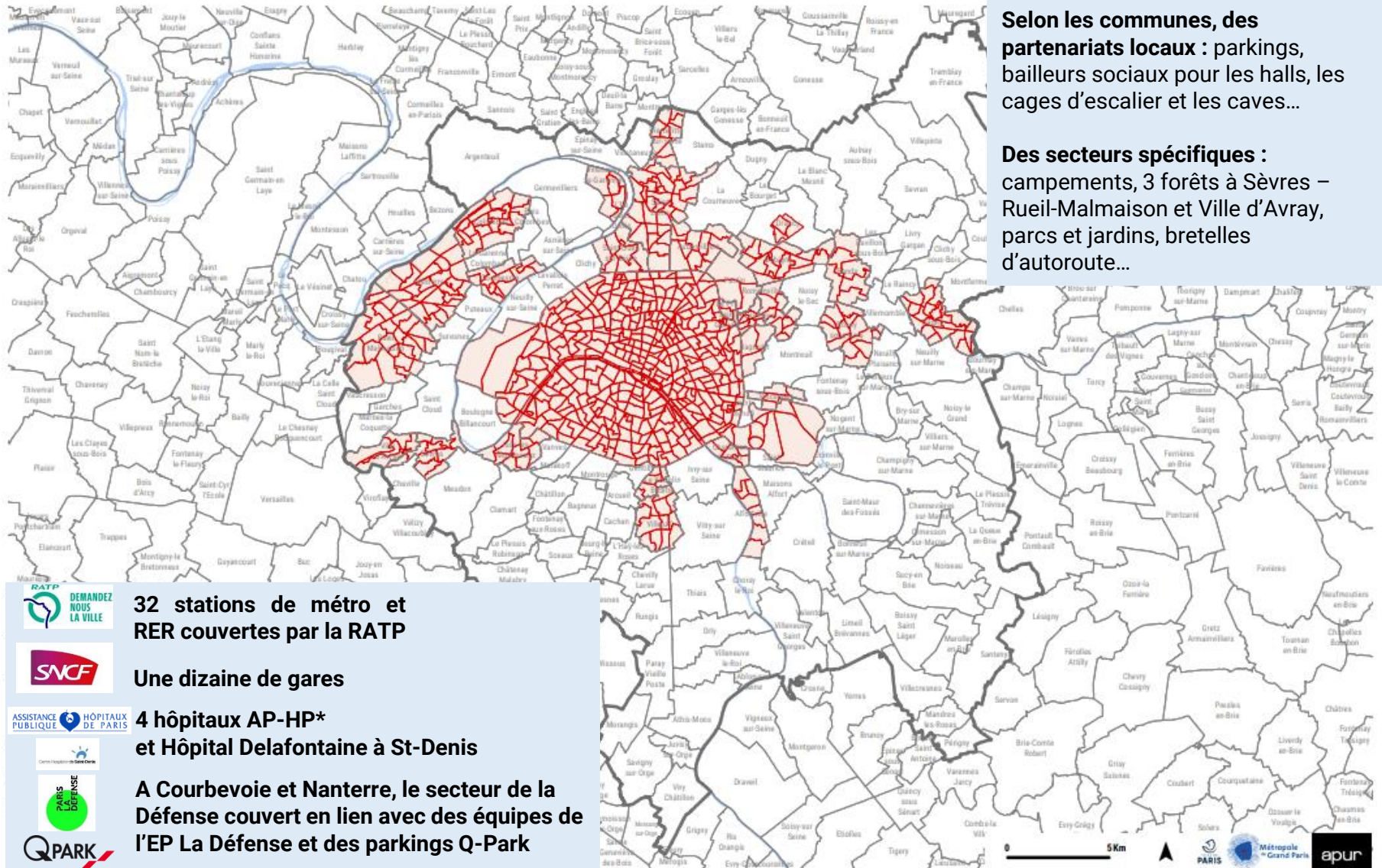


- Zones couvertes**
- SECTEURS :**  
355 secteurs couverts par des équipes de bénévoles et de professionnels
  - Ⓜ **RATP :**  
252 stations de métro et de RER
  - SNCF :**  
9 gares
  - AP-HP :**  
13 hôpitaux
  - **PARKINGS :**  
43 parkings
  - **PARIS HABITAT :**  
16 adresses
  - **PARCS ET JARDINS :**  
4 parcs/jardins couverts par l'Unité d'Aide aux personnes Sans-Abris de la Ville de Paris
  - BOIS :**  
Bois de Boulogne et Bois de Vincennes couverts par des équipes de professionnels d'Emmaüs et de la Ville de Paris

Source :  
Nuit de la Solidarité,  
Traitement APUR, Ville de Paris (janvier 2023)



# 300 secteurs de décompte couverts par les équipes des 27



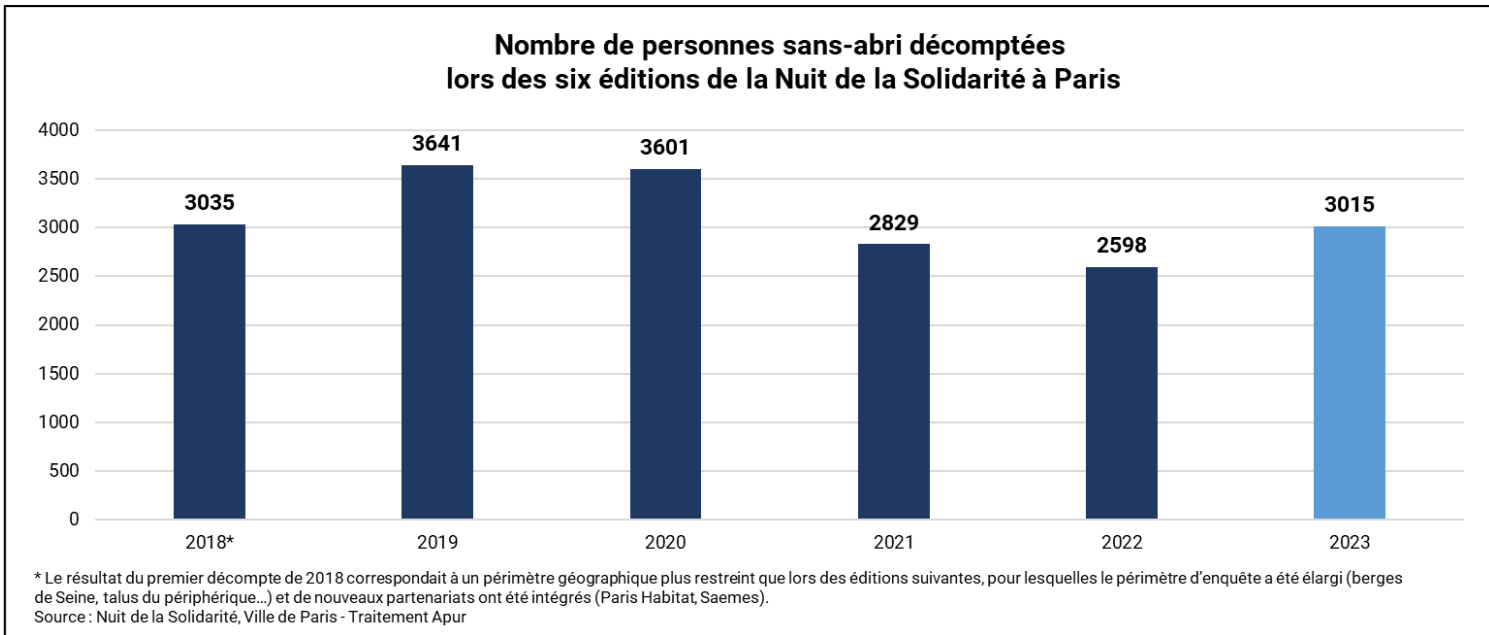
\*Avicennes à Bobigny, Jean Verdier à Bondy, Louis Mourier à Colombes, Bicêtre au Kremlin-Bicêtre

# Résultats consolidés

- Le dépouillement consolidé des résultats établit un total de **3 015 personnes** sans solution d'hébergement rencontrées lors de la Nuit du 26 au 27 janvier 2023 à Paris
  - Cela marque une hausse de 16% par rapport à l'édition précédente du 20 janvier 2022 (+417 personnes)
  - Selon la DRIHL, le nombre de places d'hébergement est stable par rapport à l'édition précédente
- Dans les 27 communes du Grand Paris, **619 personnes sans-abri** rencontrées à la même date



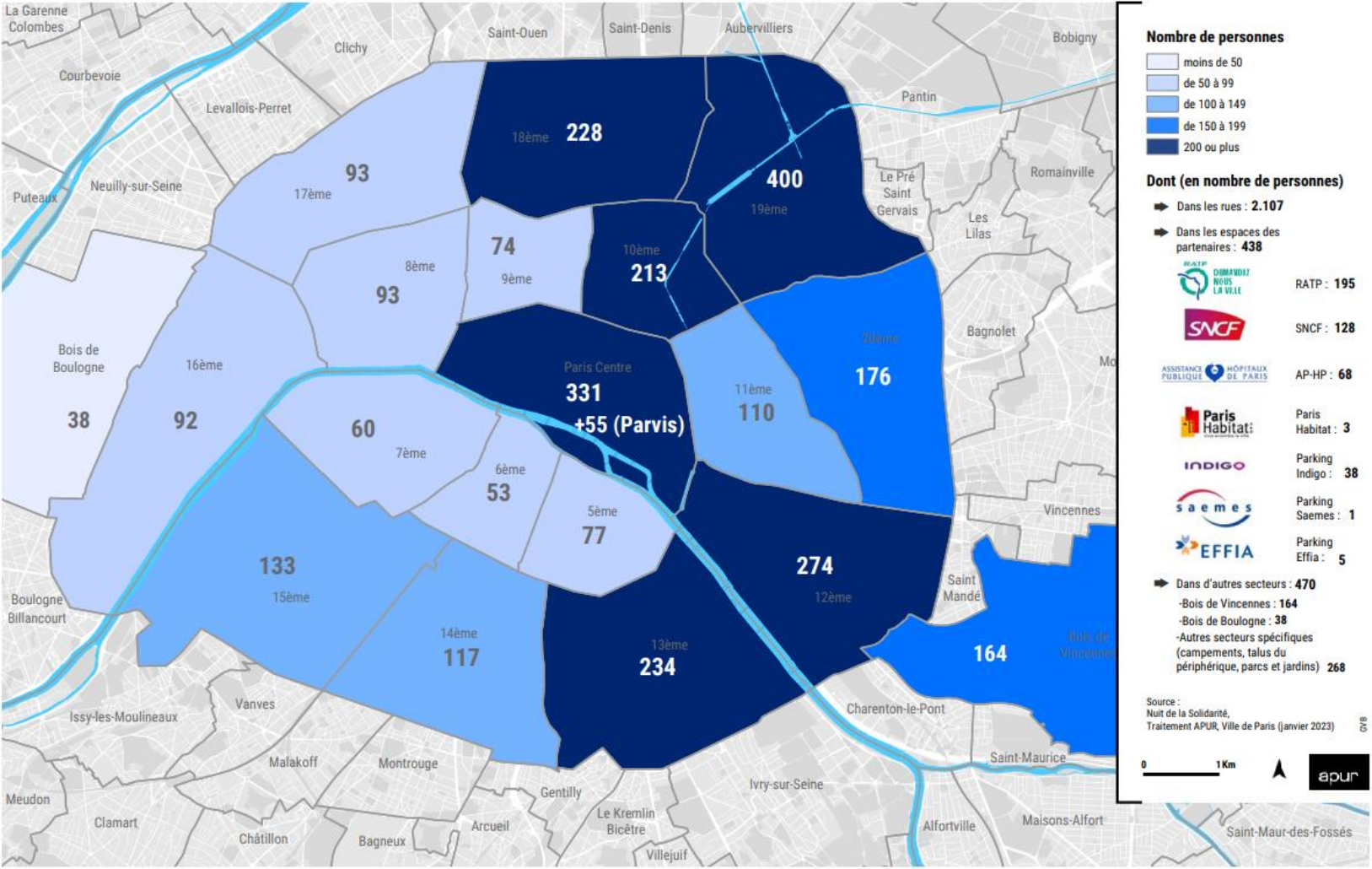
# Un recul de six éditions permettant de souligner des stabilités et des variations dans le nombre, les lieux d'installations, les profils et les besoins des personnes sans-abri décomptées sur le territoire parisien



- Une hausse du nombre de personnes sans-abri décomptées après deux éditions de baisse en lien avec la crise sanitaire et la hausse du nombre de places d'hébergement et de mise à l'abri
- Des profils divers (âge, ancienneté sans logement, arrivée et durée de vie à Paris, etc.) qui demeurent globalement stables, mais avec quelques variations, notamment sur la part de femmes pour cette édition
- Des lieux d'installation proches, avec certains écarts pour partie liés aux conditions météorologiques et aux regroupements
- Un accès aux dispositifs et services qui tend à diminuer et des appels au 115 en recul

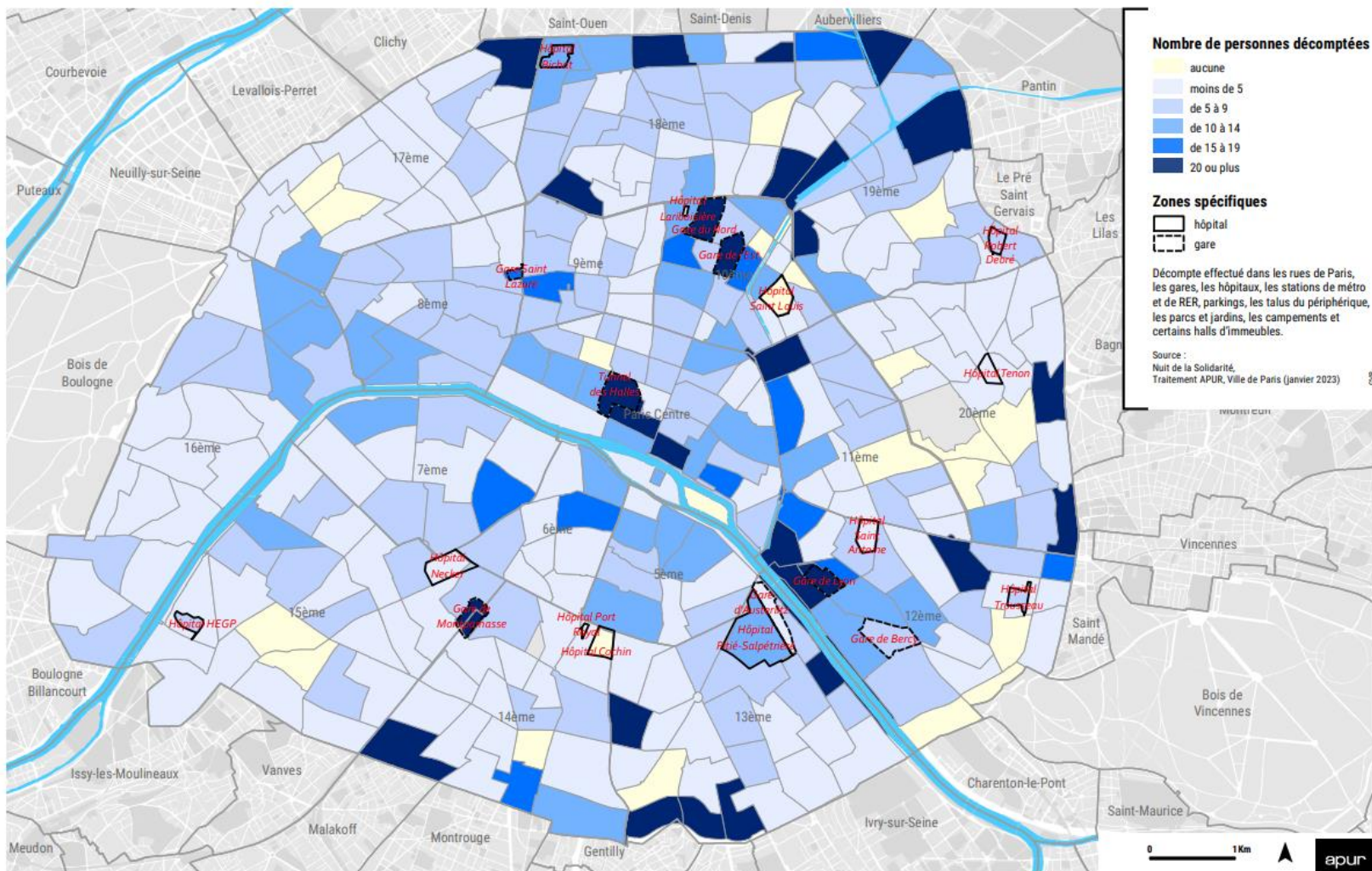
# Comme lors des éditions précédentes, une présence des personnes sans-abri sur l'ensemble du territoire parisien, avec des concentrations

**3.015 PERSONNES RENCONTRÉES LORS DE LA 6ÈME ÉDITION DE LA NUIT DE LA SOLIDARITÉ DU 26 AU 27 JANVIER 2023**



# Comme lors des éditions précédentes, des concentrations au sein et autour des gares et grandes stations de métro / RER, ainsi qu'aux portes de Paris dont la liste varie d'une année sur l'autre

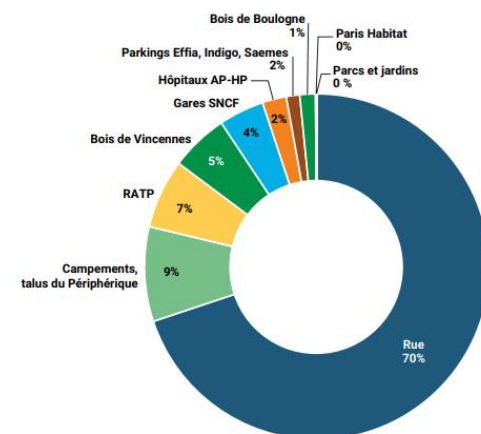
**3.015 PERSONNES RENCONTRÉES LORS DE LA 6ÈME ÉDITION DE LA NUIT DE LA SOLIDARITÉ DU 26 AU 27 JANVIER 2023, DONT 202 PERSONNES DANS LES BOIS**



# Parmi les 3 015 personnes sans-abri décomptées en 2023, 2 107 ont été rencontrées dans les rues de Paris (70%) et 908 personnes dans d'autres secteurs (30%)

- Une augmentation du nombre de personnes rencontrées en rue (+216 par rapport à l'édition précédente)
- Mais une répartition rues / secteurs spécifiques qui évolue par rapport à l'édition précédente avec une légère augmentation du nombre de personnes rencontrées en secteurs « spécifiques » :
  - En 2022, 1 891 personnes avaient été rencontrées dans les rues (73%) et 707 (27%) dans d'autres secteurs

RÉPARTITION DES PERSONNES DÉCOMPTÉES SELON LES LIEUX LORS DE LA NUIT DE LA SOLIDARITÉ DU 26 AU 27 JANVIER 2023



Source : Nuit de la Solidarité, Ville de Paris 2023, traitement Apur  
N = 3 015

## En 2023, dans les secteurs spécifiques et des partenaires :

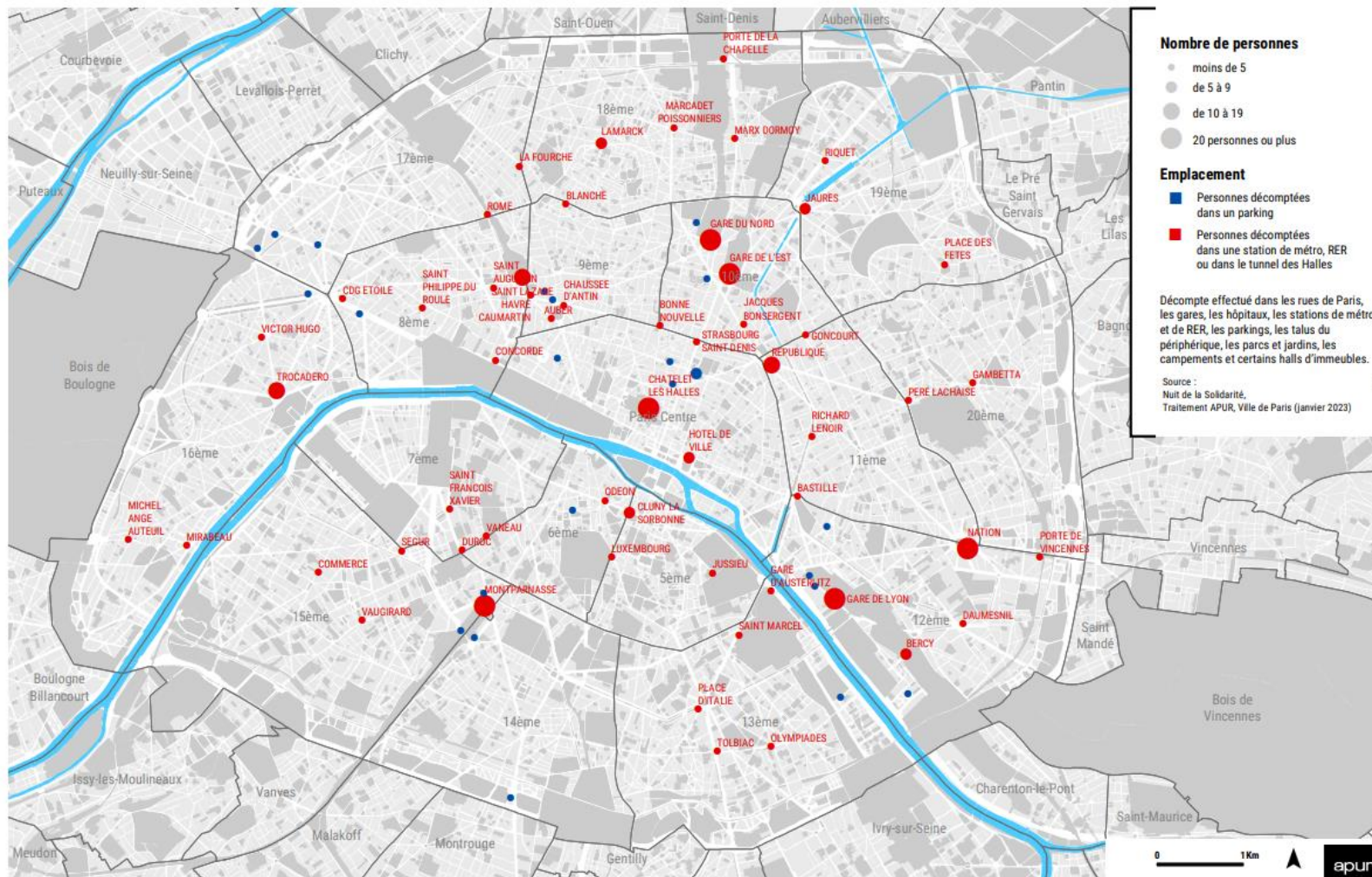


- **268** personnes rencontrées sur les talus du Périphérique, dans les parcs et jardins, et en regroupements / campements (contre 207 en 2022, +61)
- **202** dans les bois de Vincennes et Boulogne (contre 169 en 2022, +33)
- **195** dans les stations de métro et de RER de la RATP (contre 164 en 2022, +31)
- **128** dans les gares SNCF en 2022 (contre 108 en 2022, +20)
- **68** dans les salles d'attente de l'AP-HP (contre 19 en 2022, +49)
- **44** dans des parkings (contre 28 en 2022, +16)
- **3** dans des espaces de Paris Habitat (contre 5 en 2022, -2)



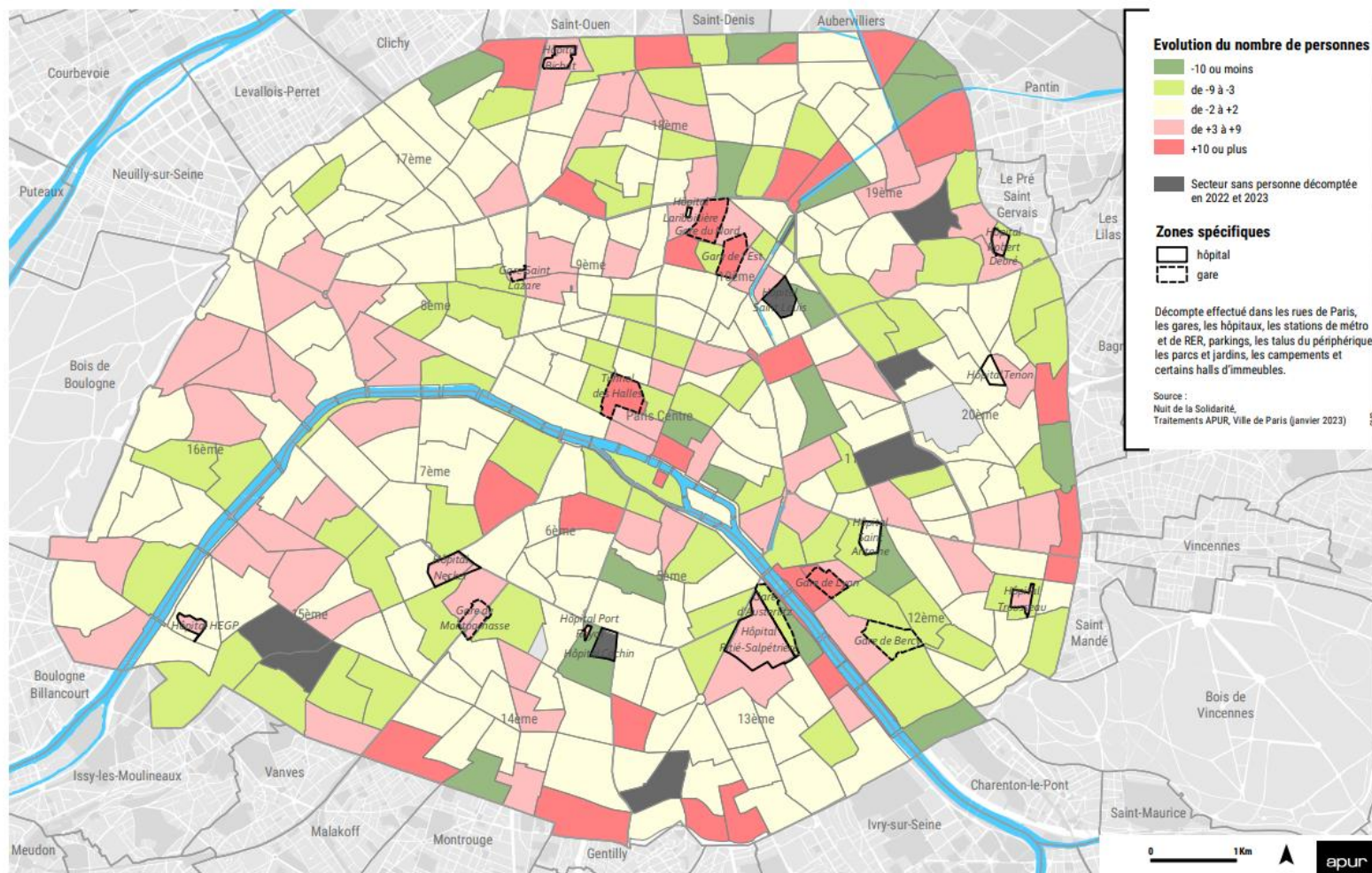
# 195 personnes sans-abri décomptées dans les stations de métro et de RER, 44 personnes dans les parkings enquêtés

PERSONNES DÉCOMPTÉES DANS LES PARKINGS ET LES STATIONS DE METRO/RER LORS DE LA 6ÈME ÉDITION DE LA NUIT DE LA SOLIDARITÉ DU 26 AU 27 JANVIER 2023



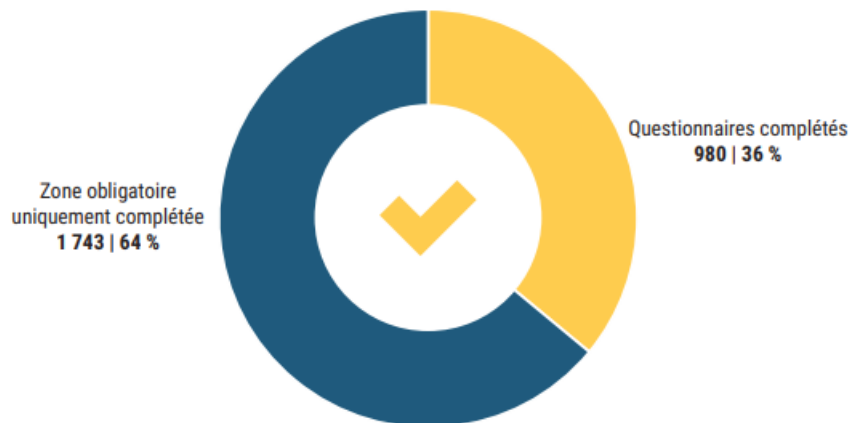
**Près de la moitié des secteurs (47,5%) avec un nombre stable de personnes décomptées entre 2022 et 2023 (+/-2 personnes),  
 Une baisse de 3 personnes ou plus dans un quart des secteurs (24,5%),  
 Une augmentation de 3 personnes ou plus dans un peu plus d'un quart des secteurs (28%),  
 principalement au sein ou en proximité des gares / grandes stations et des portes**

**EVOLUTION DU NOMBRE DE PERSONNES RENCONTRÉES LORS DE LA 6ÈME ÉDITION DE LA NUIT DE LA SOLIDARITÉ DU 26 AU 27 JANVIER 2023 PAR RAPPORT À L'ÉDITION 2022, À PÉRIMÈTRE COMPARABLE**



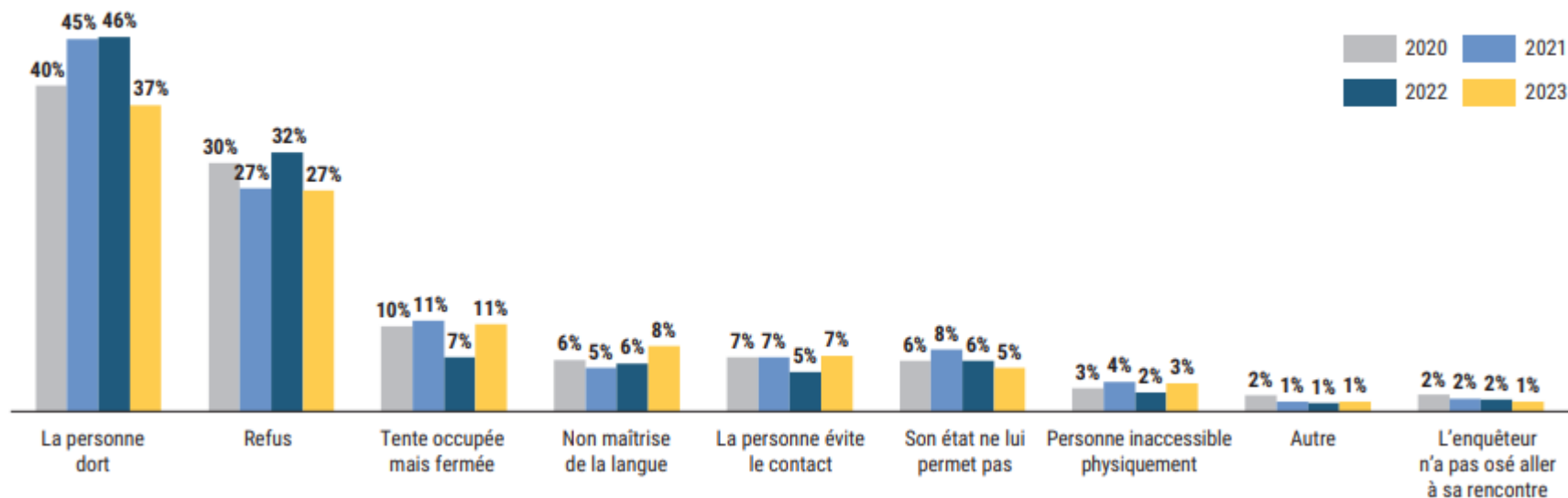
# A Paris, 2 723 questionnaires collectés

## NOMBRE DE QUESTIONNAIRES COLLECTÉS ET TAUX DE REMPLISSAGE EN 2023 – NUIT DE LA SOLIDARITÉ 2023



Source : Nuit de la Solidarité 2023, Ville de Paris - Traitement Apur

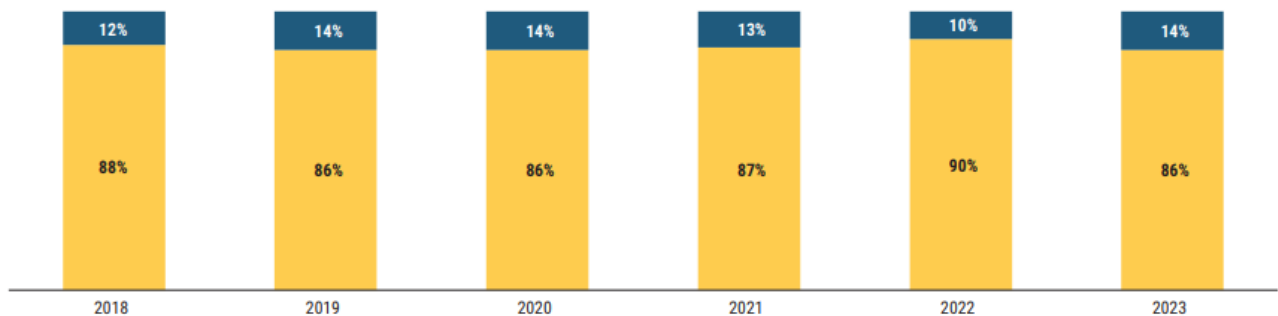
## MOTIF EXPLIQUANT LA NON PASSATION D'UN QUESTIONNAIRE – NUITS DE LA SOLIDARITÉ 2020, 2021, 2022 ET 2023



Source : Nuit de la Solidarité 2023, Ville de Paris - Traitement Apur

# Une augmentation du nombre et de la part des femmes par rapport à 2022, et des personnes en couples ou familles

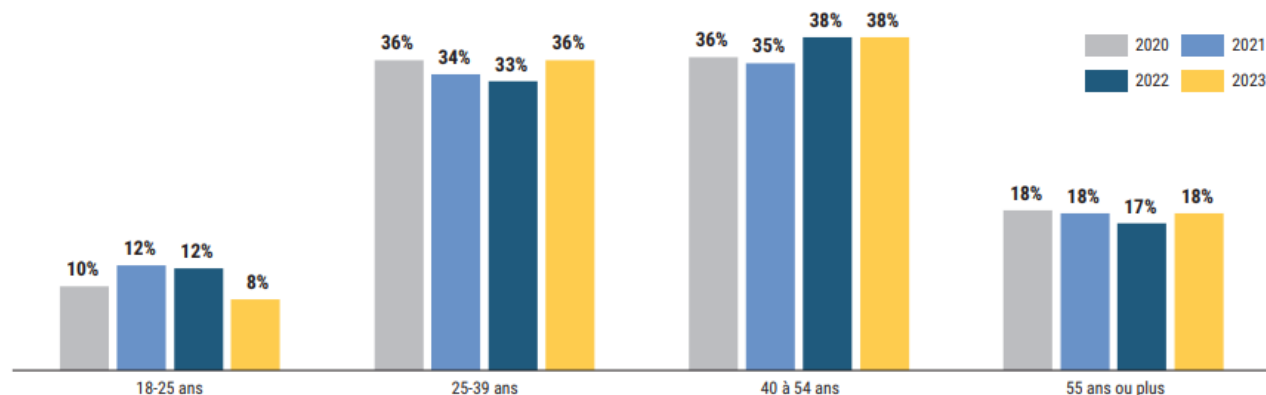
SEXE DES PERSONNES RENCONTRÉES - SIX ÉDITIONS DE LA NUIT DE LA SOLIDARITÉ À PARIS



Source : Nuit de la Solidarité 2023, Ville de Paris, traitement Apur  
Nombre de répondants à cette question en 2023 = 2 285 sur 2 723

Femmes  
Hommes

TRANCHES D'ÂGE DES PERSONNES SANS-ABRI MAJEURES RENCONTRÉES – NUITS DE LA SOLIDARITÉ 2020, 2021, 2022 ET 2023



Source : Nuit de la Solidarité 2023, traitement Apur  
Nombre de répondants à cette question = 2 489



**73 %**

de personnes seules  
(80 % en 2022, 79 % en 2021  
et 75 % en 2020)



**15 %**

de groupes de 5 personnes ou +  
(14 % en 2022 comme en 2021  
et 17 % en 2020)

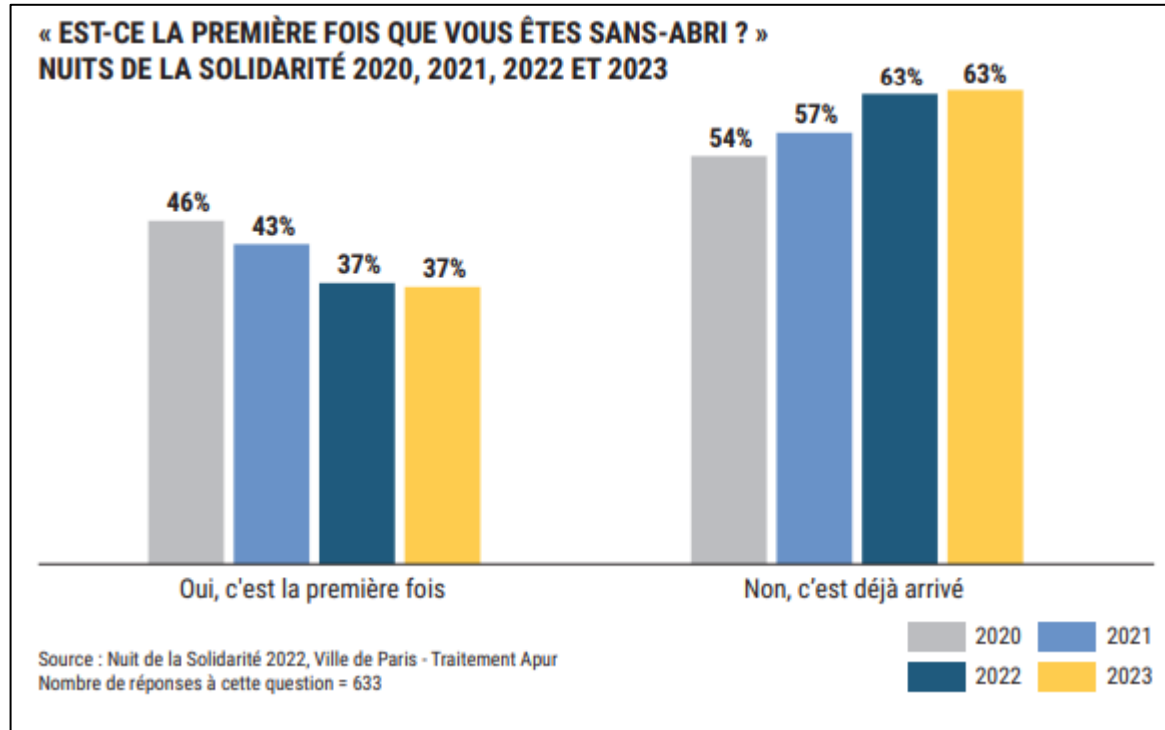


**12 %**

de couples et familles  
(6 % en 2022, 7 % en 2021  
et 7 % en 2020)

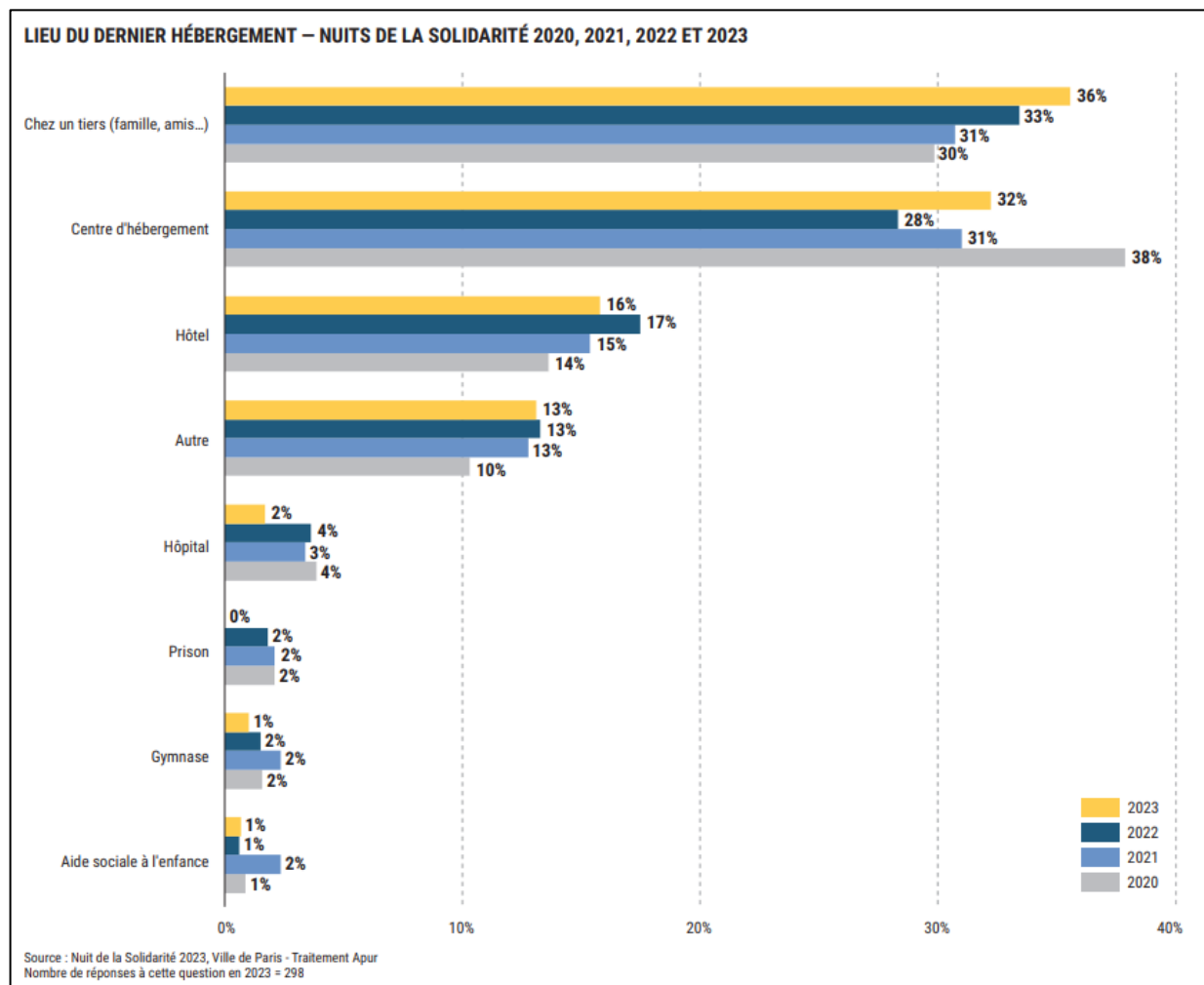


# Près de deux tiers des répondants ont connu plusieurs épisodes de rue (63%), une proportion stable par rapport à 2022 et en augmentation par rapport à 2020 et 2021



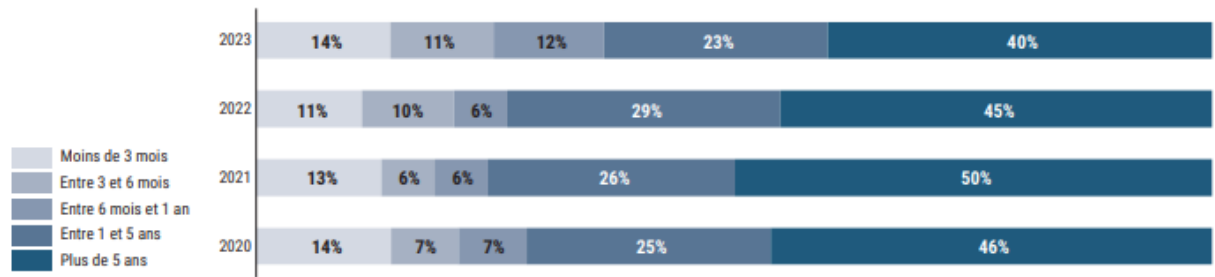
- La part des personnes sans-abri indiquant avoir connu plusieurs épisodes de sans-abrisme augmente avec les années d'installation à la rue. 68% des personnes déclarant être sans logement depuis plus de 5 ans ont connu plusieurs épisodes de sans-abrisme, contre 49% de ceux sans-abri depuis moins d'un an.
- 73% des femmes sans-abri ayant répondu au questionnaire ont connu plusieurs épisodes de sans-abrisme, contre 61% des hommes.

# Plus d'un tiers des personnes qui étaient hébergées auparavant l'étaient chez un tiers (famille, amis...), avant de se retrouver sans solution



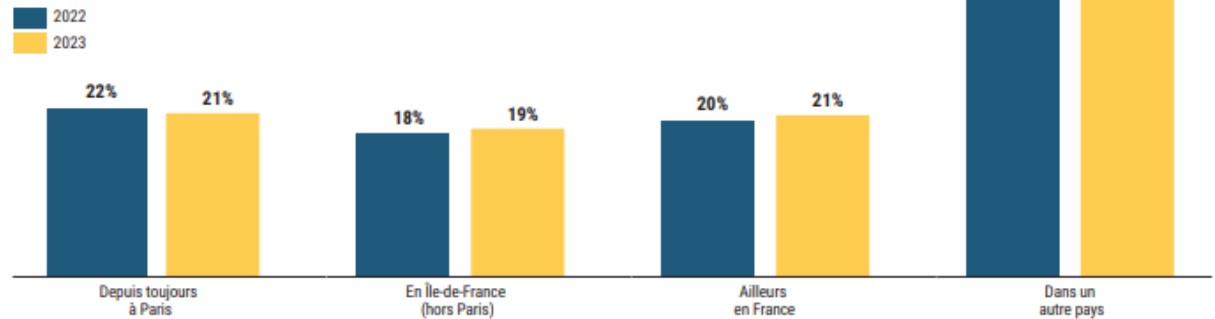
# Arrivée et durée de vie à Paris

## « DEPUIS COMBIEN DE TEMPS VIVEZ-VOUS À PARIS ? » – NUITS DE LA SOLIDARITÉ 2020, 2021, 2022 ET 2023



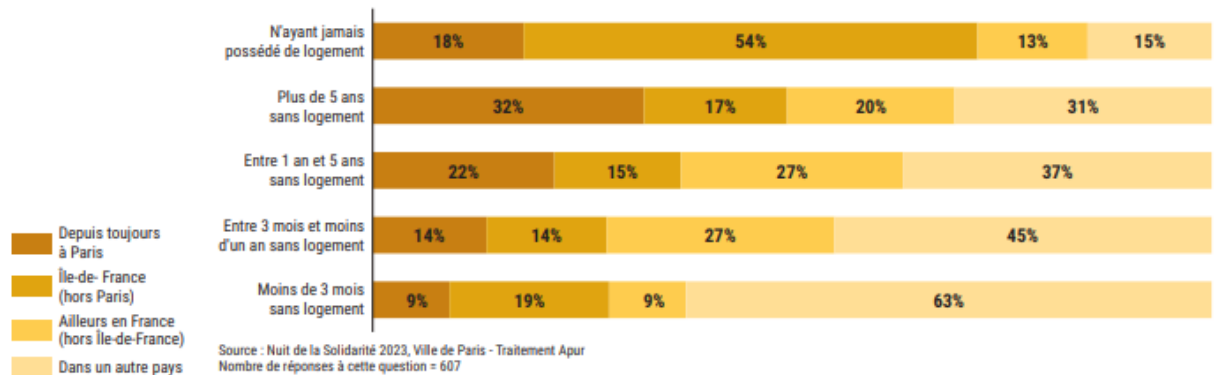
Source : Nuit de la Solidarité 2023, Ville de Paris - Traitement Apur  
 Nombre de réponses à cette question = 770 sur 980

## « ET OÙ VIVIEZ-VOUS AVANT ? » – NUITS DE LA SOLIDARITÉ 2022 ET 2023



Source : Nuit de la Solidarité 2023, Ville de Paris - Traitement Apur  
 Nombre de répondants à cette question = 686 sur 980  
 Nouvelle question en 2022

## « ET OÙ VIVIEZ-VOUS AVANT ? » SELON L'ANCIENNETÉ SANS LOGEMENT – NUIT DE LA SOLIDARITÉ 2023

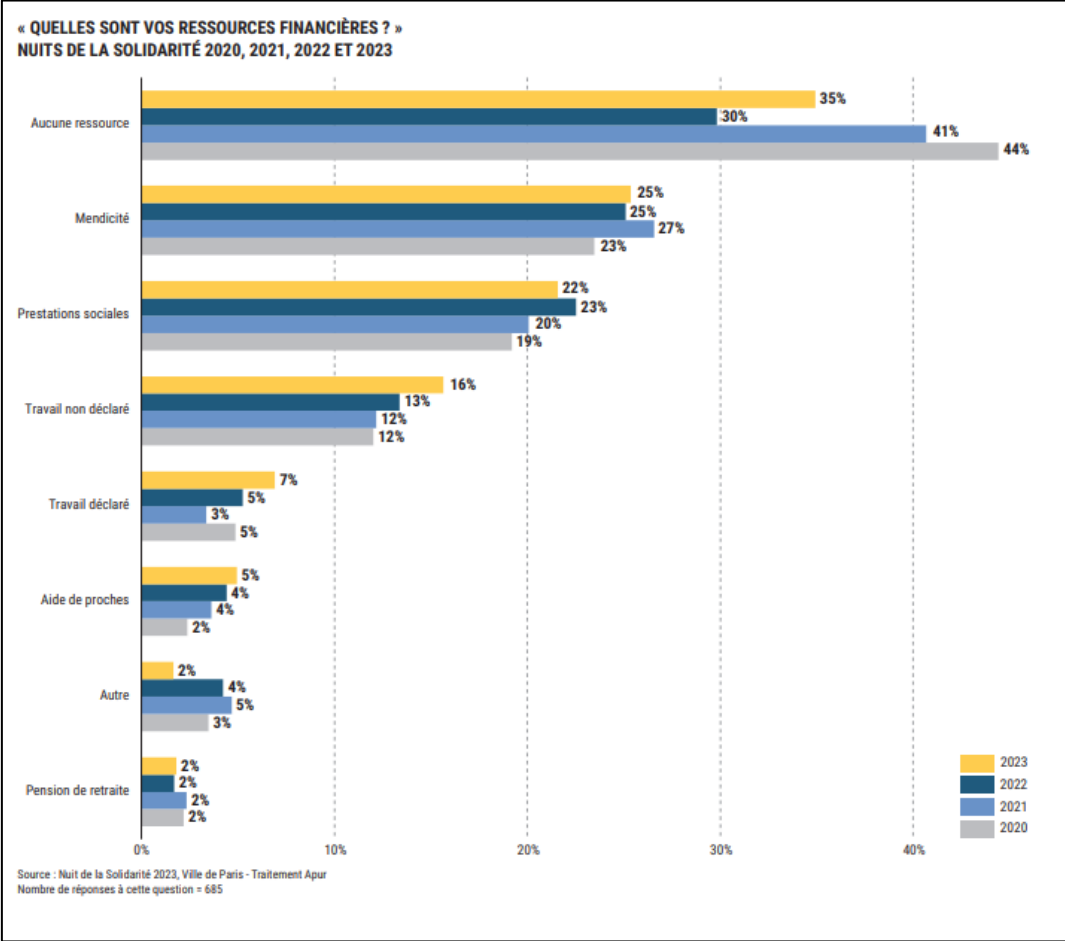


Source : Nuit de la Solidarité 2023, Ville de Paris - Traitement Apur  
 Nombre de réponses à cette question = 607

**6 personnes sans abri sur 10 sont ressources ou vivent de la mendicité. Ce taux monte à 73% pour les 18-25 ans, contre 53% pour les plus de 25 ans. Il s'établit à 69% pour les femmes, contre 59% pour les hommes.**

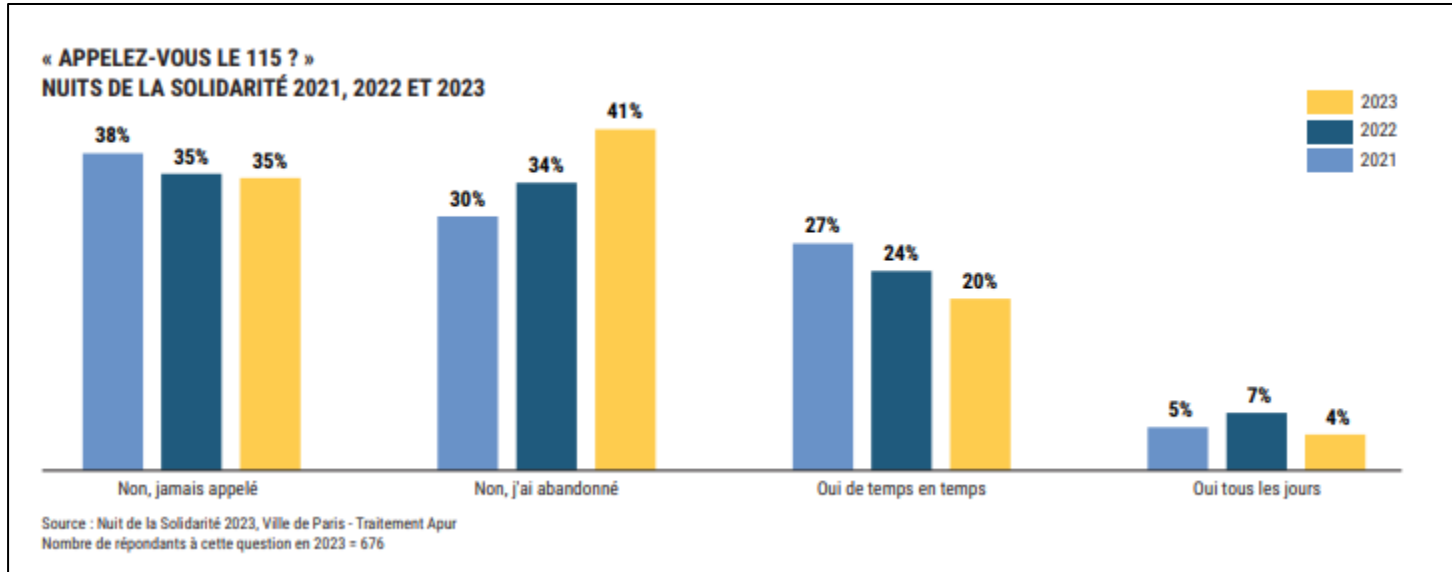
**Près d'un quart (23%) travaille, de façon déclarée ou non, davantage que lors des éditions précédentes (18% en 2022, 15% en 2021, 17% en 2020)**

**Plus d'un sur cinq (22%) bénéficie de prestations sociales, majoritairement le RSA et pour quelques-uns de l'AAH, soit des résultats proches ou légèrement en-deçà de ceux obtenus lors des éditions précédentes.**



# 3 personnes sans-abri sur 4 (76%) n'appellent pas ou plus le 115 en 2023, contre 69% en 2022 et 68% en 2021

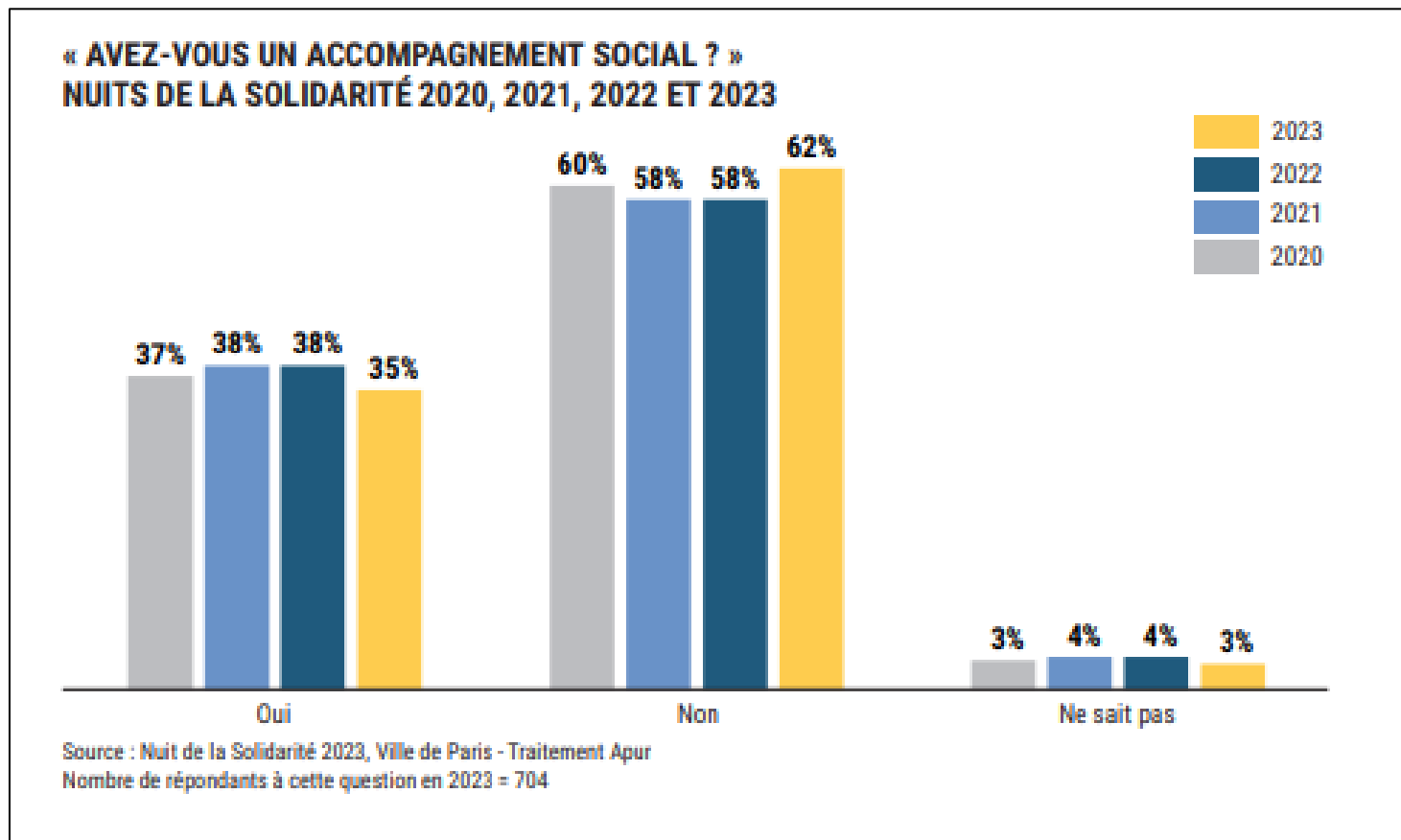
– les abandons sont en hausse, mais les appels le soir-même augmentent légèrement (26% en 2023 contre 19% en 2022)



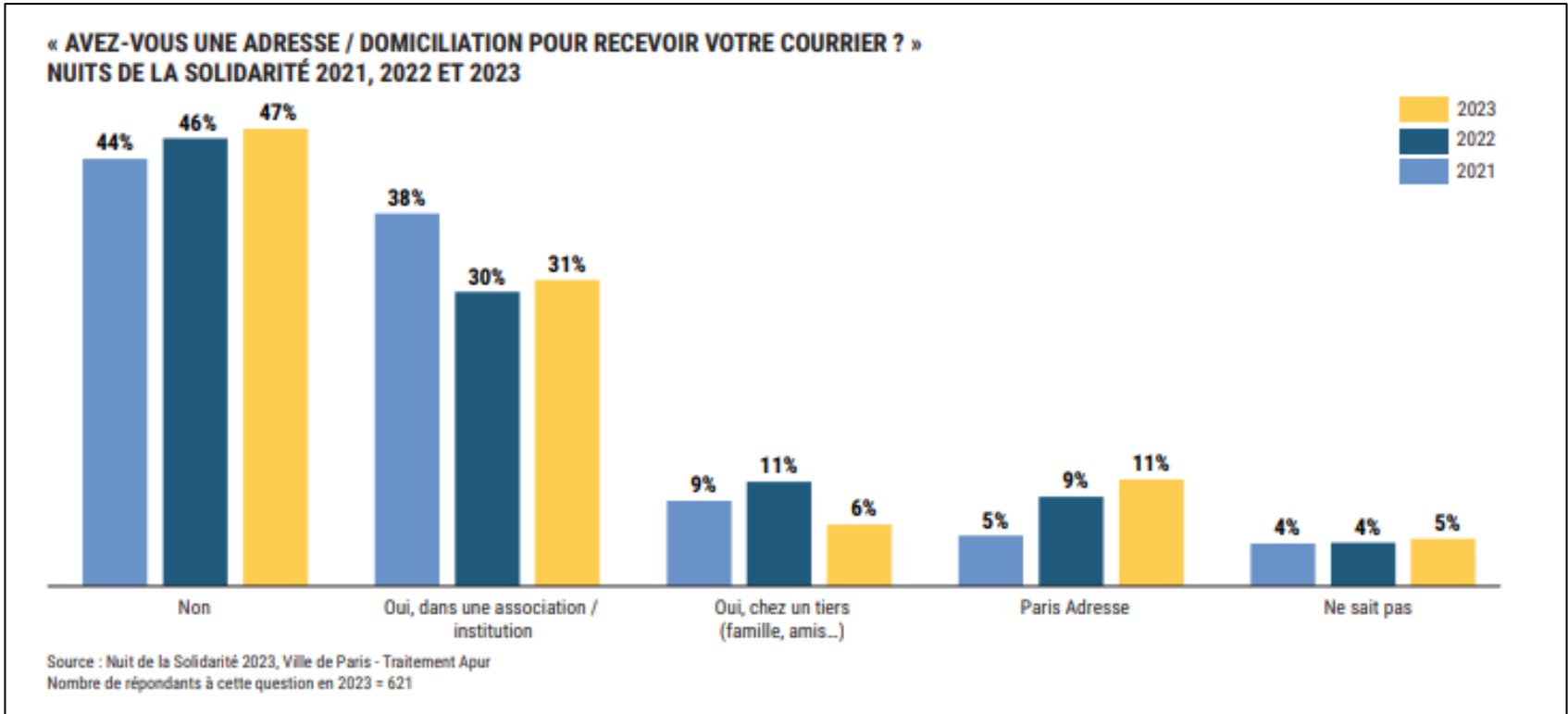
Comme lors des éditions précédentes, les motifs évoqués pour ne pas ou plus recourir au 115 sont :

- Le fait que le 115 soit injoignable
- L'anticipation de mauvaises conditions d'hébergement ou d'accueil
- L'anticipation du fait qu'aucune proposition d'hébergement ou de logement ne leur sera faite
- Le fait de ne pas souhaiter être hébergé pour une minorité
- Le fait de ne pas connaître le 115 pour quelques-uns
- L'absence de téléphone ou le fait de ne pas assez bien parler français pour d'autres

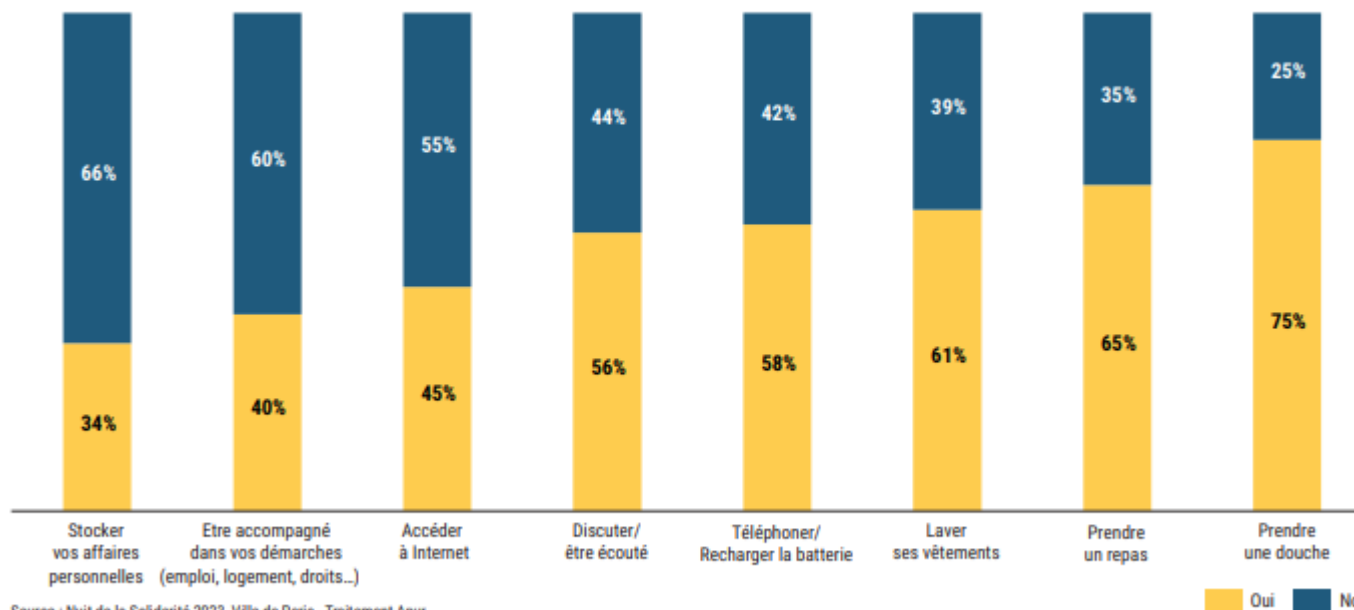
# Seuls 35% des personnes rencontrées indiquent bénéficier d'un accompagnement social, une proportion en recul par rapport aux éditions précédentes



**Près d'une personne sans-abri sur deux (47%) ne dispose pas d'adresse pour recevoir son courrier, la majorité des autres est domiciliée en association / institution (31%), plus d'un sur 10 (11%) l'est à Paris Adresse dont la part augmente depuis 2 ans**



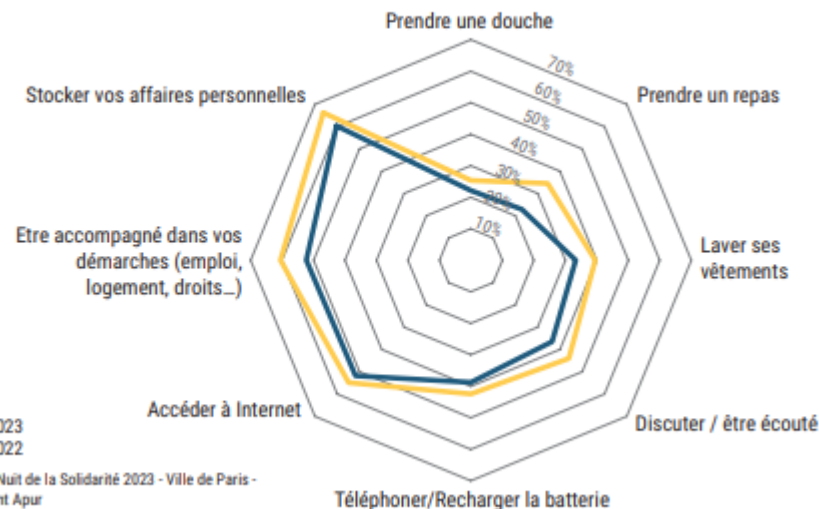
« QUAND VOUS EN AVEZ BESOIN, AVEZ-VOUS ACCÈS AUX ÉQUIPEMENTS OU SERVICES VOUS PERMETTANT DE... ? »  
 NUIT DE LA SOLIDARITÉ 2023



Source : Nuit de la Solidarité 2023, Ville de Paris - Traitement Apur  
 Nombre de réponses à cette question = 3 151

**Stocker ses affaires personnelles, être accompagné dans les démarches, accéder à Internet, en tête des besoins exprimés, comme en 2022**

« NON, QUAND J'EN AI BESOIN, JE N'AI PAS ACCÈS AUX ÉQUIPEMENTS OU SERVICES ME PERMETTANT DE : » – NUITS DE LA SOLIDARITÉ 2022 ET 2023 À PARIS

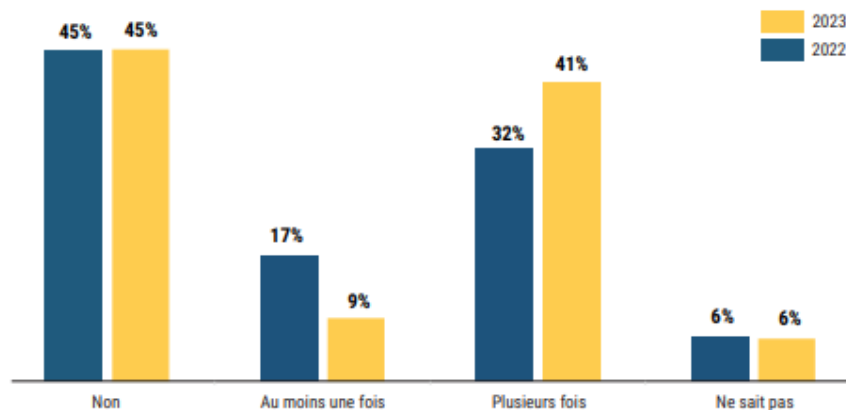


Source : Nuit de la Solidarité 2023 - Ville de Paris - Traitement Apur



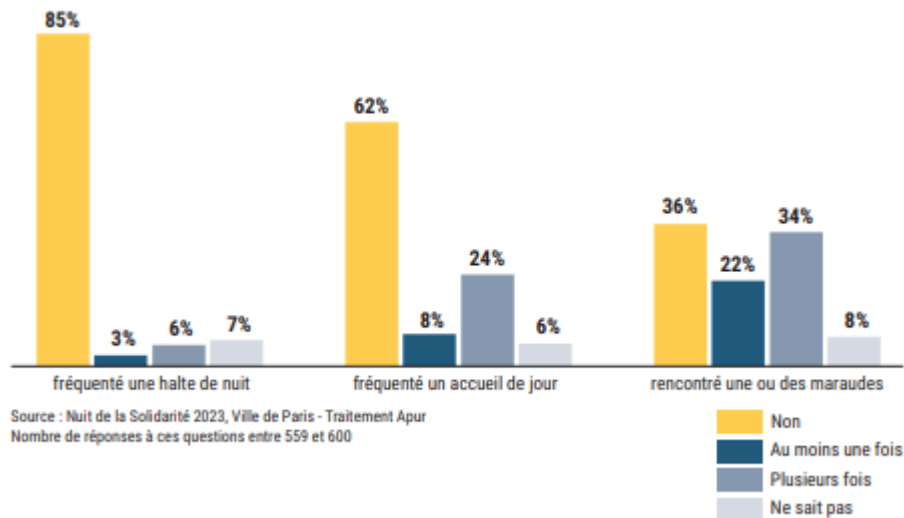
**Comme en 2022, près d'un répondant sur deux ne s'est pas rendu à un point de distribution alimentaire au cours de la dernière semaine (45%), 4 sur 10 s'y sont rendus plusieurs fois (41%, contre 32% en 2022)**

« AU COURS DE LA DERNIÈRE SEMAINE, VOUS ÊTES-VOUS RENDU À UN POINT DE DISTRIBUTION ALIMENTAIRE (REPAS, PETIT DÉJEUNER), SUR PLACE OU À EMPORTER ? »  
NUITS DE LA SOLIDARITÉ 2022 ET 2023



Source : Nuit de la Solidarité 2023, Ville de Paris - Traitement Apur  
Nombre de répondants à cette question en 2023 = 587 sur 980

« AU COURS DE LA DERNIÈRE SEMAINE, AVEZ-VOUS... » –  
NUITS DE LA SOLIDARITÉ 2023



Source : Nuit de la Solidarité 2023, Ville de Paris - Traitement Apur  
Nombre de réponses à ces questions entre 559 et 600

**32% ont fréquenté un accueil de jour,** parmi lesquels 24% y sont allés plusieurs fois

**Plus de la moitié (56%) a rencontré une maraude,**

parmi lesquels un peu plus d'un tiers (34%) ont rencontré une maraude plusieurs fois dans la semaine, un peu d'un sur cinq (22%) au moins une fois, ce qui montre l'importance de l'aller-vers en comparaison des résultats concernant les accueils de jour notamment

**7 répondants sur 10 (71%) estiment leur état de santé assez bon, bon ou très bon, 28% mauvais ou très mauvais :**

des résultats relativement stables par rapport aux éditions précédentes

**Un quart (26%) n'a pas vu de médecin dans l'année :**

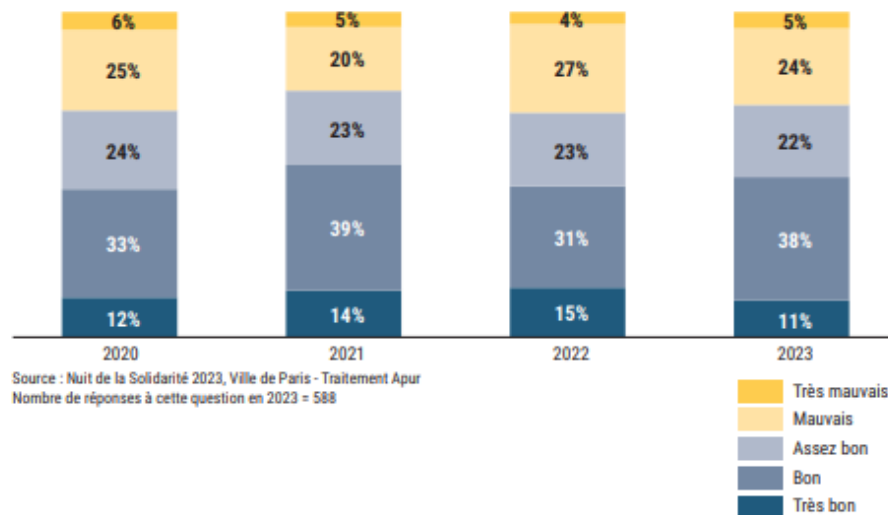
des résultats stables par rapport aux éditions précédentes

**Plus de la moitié (51%) ne dispose pas de couverture maladie, 41% en bénéficient ou ont des démarches en cours :**

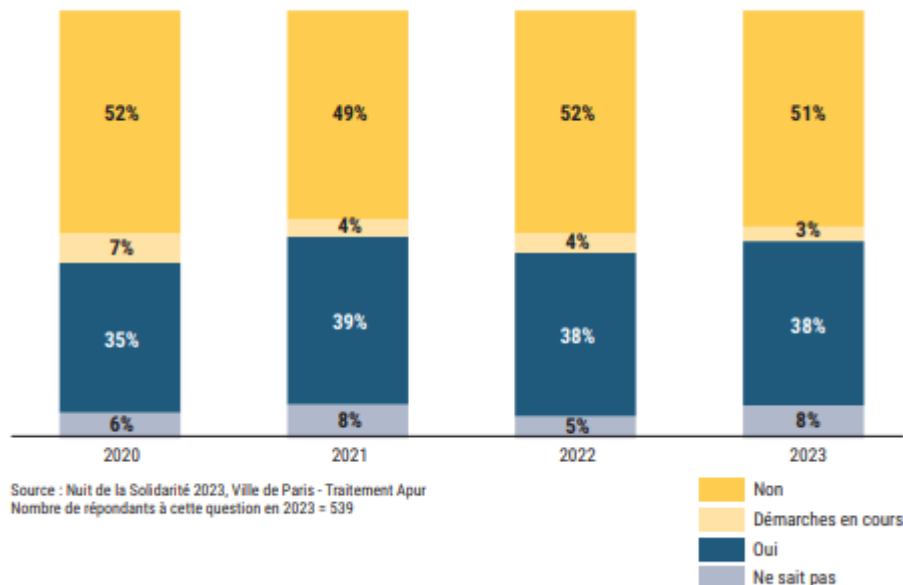
des résultats stables par rapport aux éditions précédentes.

Seuls 28% des 18-25 ans disposent d'une couverture maladie ou ont des démarches en cours, contre 60% des 55 ans ou plus.

« COMMENT ESTIMEZ-VOUS VOTRE ÉTAT DE SANTÉ GÉNÉRAL ? »  
NUITS DE LA SOLIDARITÉ 2020, 2021, 2022 ET 2023



« AVEZ-VOUS UNE COUVERTURE MALADIE ? » –  
NUITS DE LA SOLIDARITÉ 2020, 2021, 2022 ET 2023



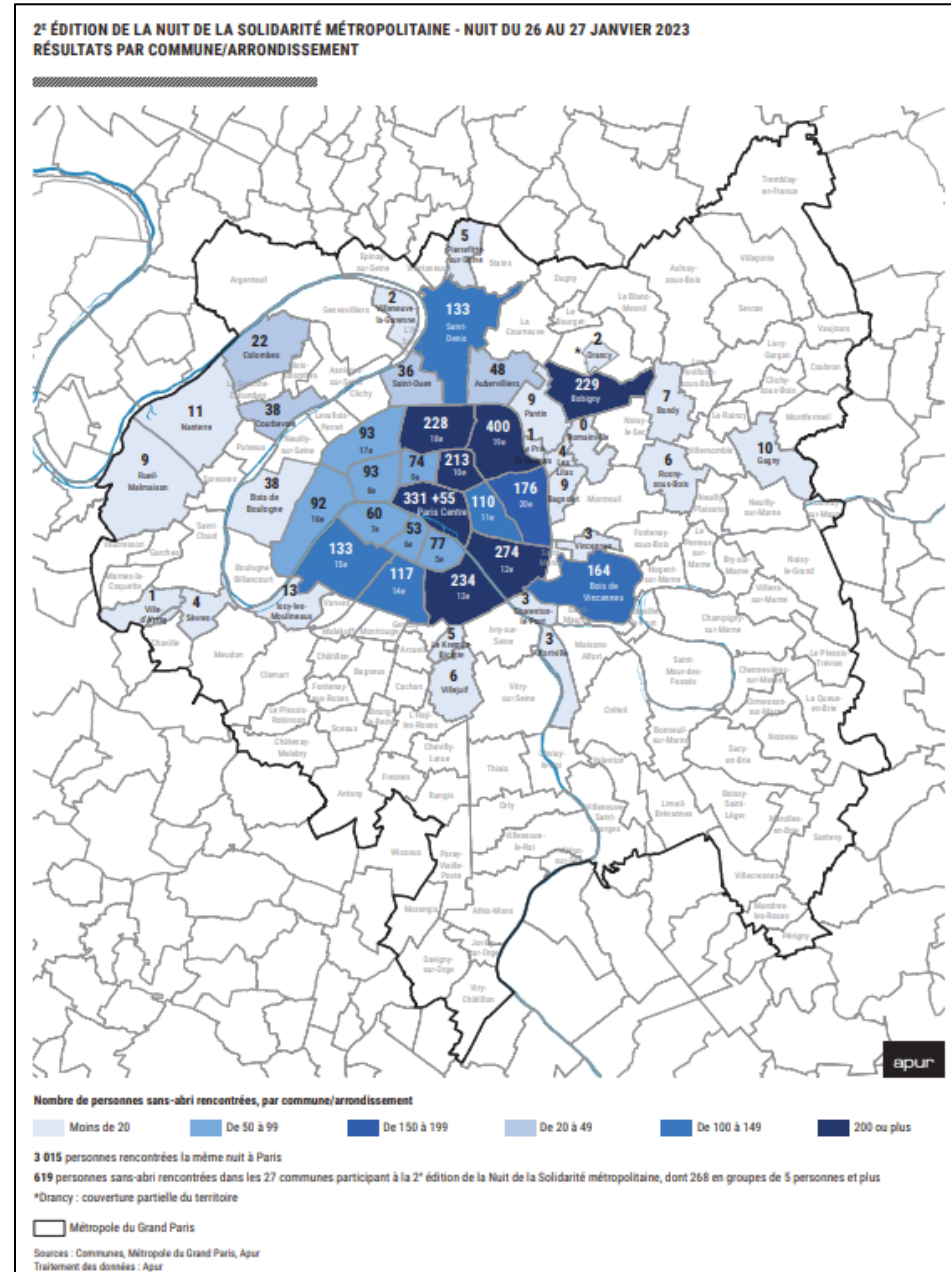
# 3 015 personnes sans-abri à Paris et 619 personnes décomptées dans les 27 communes du Grand Paris

## 27 communes participantes

- Deux comptant plus de 100 personnes décomptées : Saint-Denis et Bobigny
- Quatre avec entre 20 et 50 personnes : Aubervilliers, Courbevoie, Saint-Ouen-sur-Seine et Colombes
- 21 avec une dizaine de personnes sans-abri ou moins

## Une présence inégale selon les secteurs

- Des concentrations dans les communes du nord et du nord-est métropolitain
- Une spécificité liée au secteur de la Défense
- Des secteurs avec un nombre important de personnes qui présentent des spécificités : proximité avec Paris, présence d'équipements, stations de métro, parcs ou encore bretelles d'autoroute



# Profils et besoins des personnes rencontrées dans les 27 communes

- **Les résultats obtenus au travers du questionnaire dans les 27 communes de la Métropole sont assez proches de ceux analysés à Paris, exception faite :**
  - De la proportion de femmes plus faible (9 % contre 14 % à Paris)
  - De la part bien plus importante de personnes rencontrées en groupes (43 % dans la Métropole contre 15 % à Paris), en lien avec la présence de campements
- **Plus d'un tiers des personnes (35,5%) envisagent de passer la nuit dans des espaces de retrait (voitures, parkings, immeubles), et 14% dans une tente, renforçant l'hypothèse de stratégies d'invisibilisation accrues hors du territoire parisien**
- **Comme en 2022, un faible accès aux aides et aux dispositifs avec des niveaux très proches de ceux observés à Paris :**
  - Un très faible recours au 115 : 77% des personnes interrogées n'appellent pas ou plus le 115, contre 76% à Paris
  - La moitié (48%) ne dispose pas d'adresse de domiciliation pour recevoir leur courrier, contre 47% à Paris
  - Un répondant sur six (60%) n'a pas accès à un accompagnement social, contre 62% à Paris
- **Des acteurs publics et associatifs qui soulignent le champ restrictif du décompte et appellent à une prise en compte plus large des situations d'errance pour mieux appréhender les besoins**



**320**

personnes seules | 52 %

**NDLS Paris 2023 : 71 %**

**NDLS MGP 2022 : 210 | 43 %**



**268**

personnes

en groupes de 5 personnes

ou plus | 43 %

**NDLS Paris 2023 : 21 %**

**NDLS MGP 2022 : 259 | 53 %**



**31**

personnes

en couple et en famille

(au sens élargi) | 5 %

**NDLS Paris 2023 : 9 %**


**NDLS MGP 2022 : 18 | 4 %**

# Au-delà du décompte, un événement fédérateur selon les communes participantes et de premières actions mises en place en réponse aux besoins constatés

- **Une forte mobilisation des services des communes, de leurs partenaires publics comme associatifs et des citoyens en amont et pour le décompte**
- **Le soir de l'opération, des actions de distribution** (boissons chaudes, couvertures et duvets, vêtements, gants et bonnets, kits hygiène...) **et l'identification de nouvelles situations permettant d'activer des démarches d'aller vers et d'orienter les publics** (partage d'information sur l'offre disponible avec les personnes rencontrées, orientations vers les services notamment de domiciliation...)
- **Des actions solidaires réalisées en parallèle et à la suite du décompte :**
  - Actions de formation et de sensibilisation à destination des futurs bénévoles à Rueil-Malmaison, Saint-Denis et Pierrefitte-sur-Seine
  - Repas solidaires avec les bénévoles et les personnes rencontrées à Bobigny et Alfortville
  - Nouveaux itinéraires de maraudes et actions d'aller vers à Aubervilliers, Sèvres, Bobigny et Saint-Denis
  - Mise en place d'haltes de nuit et de bains douches à Saint-Denis à la suite du décompte de 2022
  - Réutilisation du questionnaire de la Nuit de la Solidarité dans le cadre des rendez-vous liés à la domiciliation à Pierrefitte-sur-Seine...

# Une première expérimentation de la Nuit de la Solidarité à une période estivale dans trois arrondissements parisiens

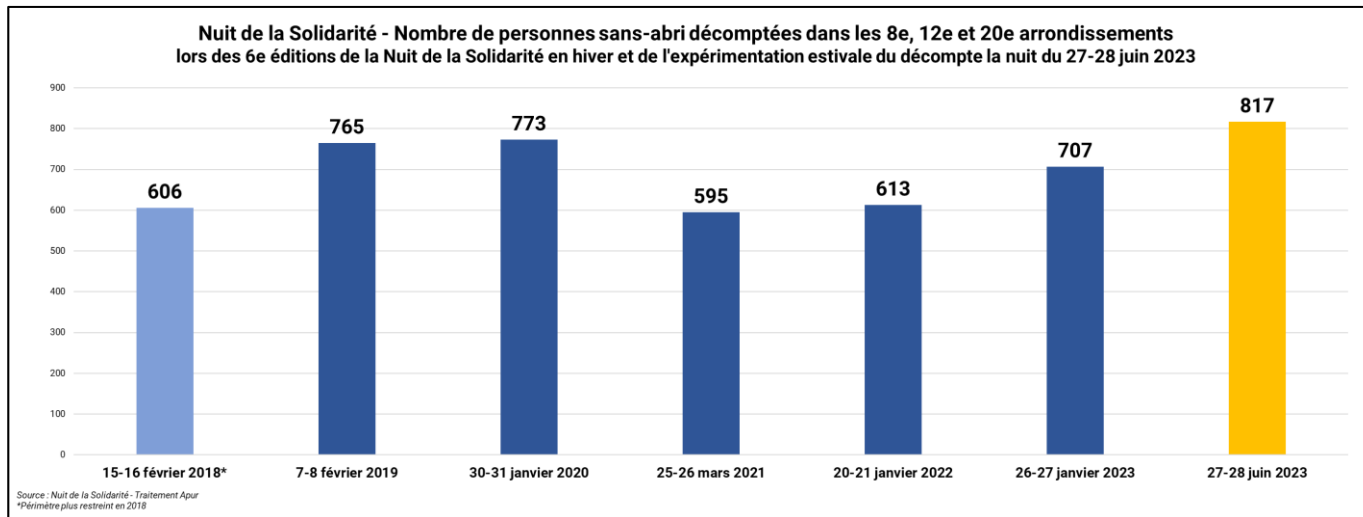
- **La même méthode que celle déployée pendant l'hiver a été expérimentée dans 3 arrondissements (8<sup>e</sup>, 12<sup>e</sup> et 20<sup>e</sup>) dans la nuit du 27 au 28 juin 2023, avec pour objectifs :**
  - Analyser le nombre, les profils et les besoins des personnes sans-abri rencontrées pendant la période estivale ;
  - Rendre visible le sans-abrisme en dehors de la période hivernale et identifier de nouvelles pistes d'action ;
  - Analyser les besoins des personnes sans-abri en période estivale afin d'assurer leur respect et celui de leurs biens, y compris pendant les Jeux Olympiques et Paralympiques et renforcer le travail sur le volet inclusif de l'événement ;
  - S'intéresser à des problématiques liées à la période estivale comme l'accès à l'eau et aux espaces rafraichis et évaluer l'accès à ces équipements et services ;
  - Appliquer la méthode à une période différente sur un cinquième du territoire parisien et en évaluer la faisabilité et la robustesse en vue de son essaimage sur l'ensemble des arrondissements.
- **Près de 500 volontaires, bénévoles et professionnels, ont permis de couvrir les trois arrondissements participant à l'expérimentation**
- **Trois arrondissements sélectionnés en raison du nombre et de la diversité des profils rencontrés depuis 2018, ainsi que de la variété des secteurs couverts**



© Ville de Paris, Guillaume Bontemps

# Résultats consolidés de l'expérimentation estivale dans les 8<sup>e</sup>, 12<sup>e</sup> et 20<sup>e</sup> arrondissements

- Les résultats définitifs établissent un total de **817 personnes** sans-abri rencontrées dans les 8<sup>e</sup>, 12<sup>e</sup> et 20<sup>e</sup> arrondissements dans la nuit du 27 au 28 juin 2023, contre **707** lors de la Nuit hivernale du 26 au 27 janvier 2023
- Cela marque un écart de **+110 personnes** par rapport à l'édition hivernale de janvier 2023 (+15,5%)
  - +18% par rapport à la moyenne des 5 derniers décomptes hivernaux\*

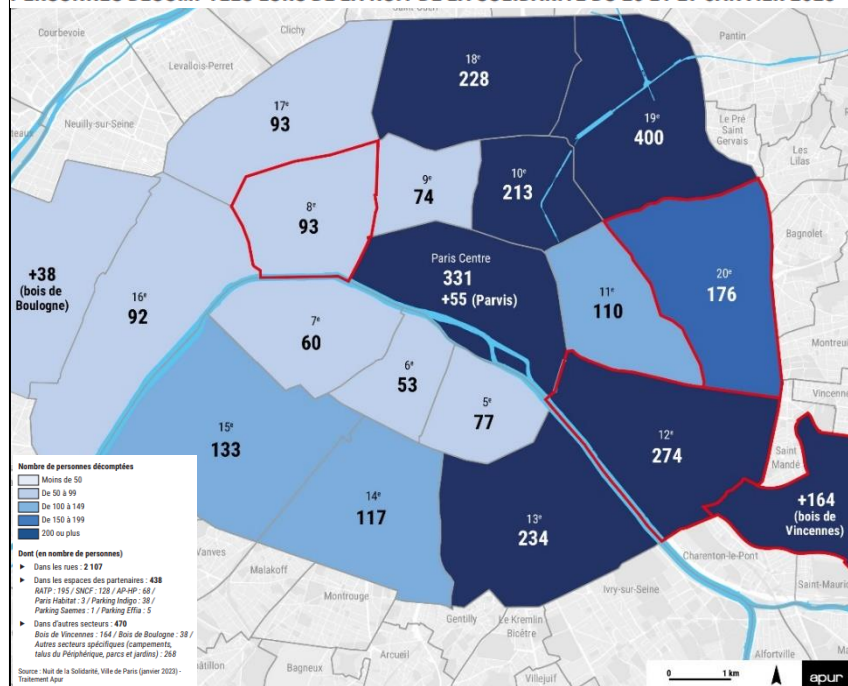


\* 2018 non inclus dans la moyenne en raison d'un périmètre plus restreint

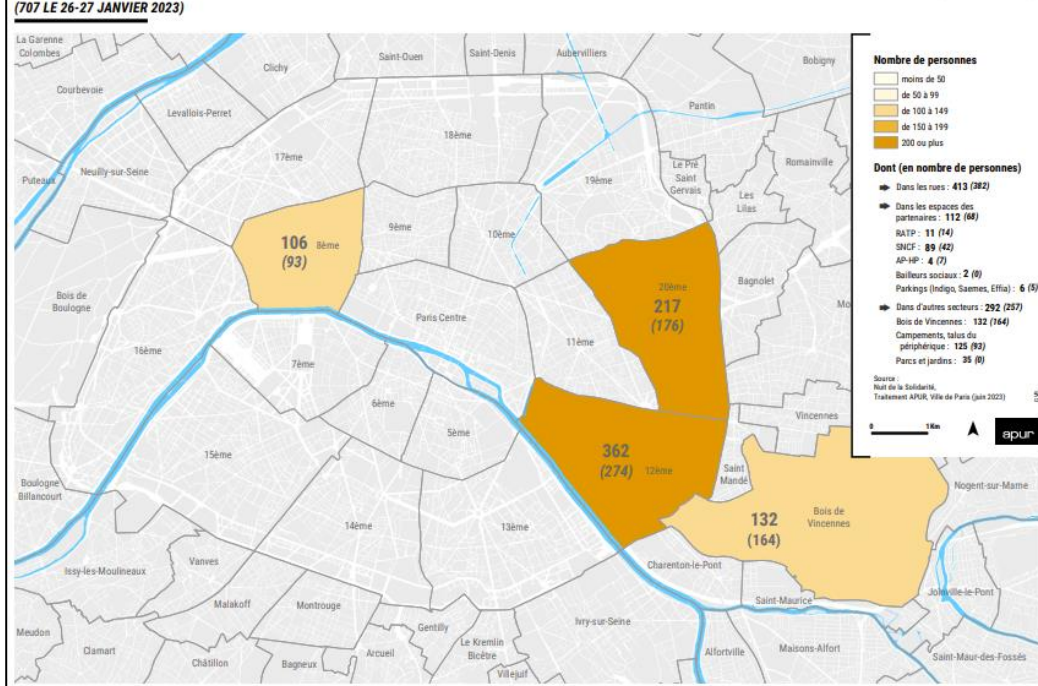
# 817 personnes sans-abri décomptées lors de l'expérimentation estivale de la Nuit de la Solidarité dans les 8<sup>e</sup>, 12<sup>e</sup> et 20<sup>e</sup> arrondissements

Un écart de +110 personnes rencontrées en juin 2023 par rapport à janvier 2023 (+15,5%)

**PERSONNES DÉCOMPTÉES LORS DE LA NUIT DE LA SOLIDARITÉ DU 26 ET 27 JANVIER 2023**



**817 PERSONNES RENCONTRÉES DANS LE 8E, 12E ET 20E ARRONDISSEMENTS LORS DE LA 1ERE EXPERIMENTATION ESTIVALE DE LA NUIT DE LA SOLIDARITÉ (27 JUIN 2023) (707 LE 26-27 JANVIER 2023)**





# Quelques résultats en synthèse

- **Des variations relativement faibles concernant les profils entre l'édition estivale et les éditions hivernales, alors que 9 personnes interrogées sur 10 étaient déjà sans-abri en janvier**

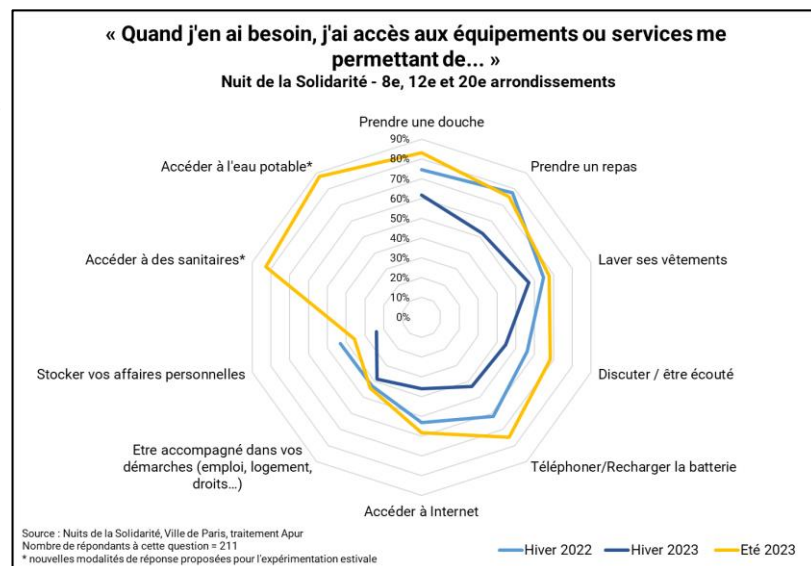
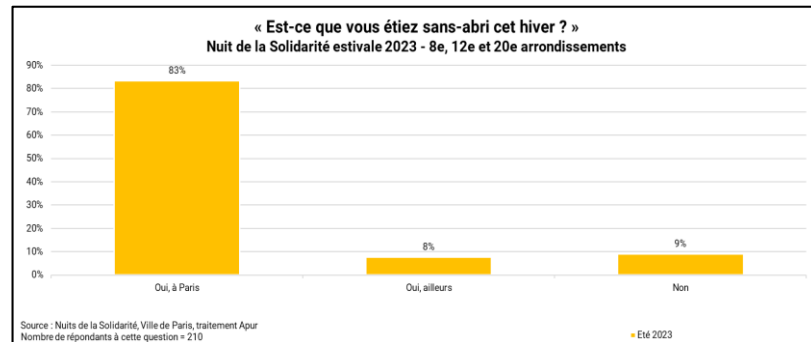
- Autant de femmes en nombre (89 en juin contre 94 en janvier), mais moins en proportion (13% contre 17% en janvier)
- Plus de personnes rencontrées seules et en groupes et moins en couples et familles par rapport à la dernière édition hivernale
- Une répartition par tranche d'âge proche de celle constatée lors des éditions hivernales

- **Des évolutions notables dans la continuité des tendances observées entre les dernières éditions hivernales pour les trois arrondissements**

- Près de huit répondants sur dix (79%) n'appellent pas ou plus le 115, avec une hausse des abandons parmi les motifs énoncés.
- 60% des répondants disposent d'une adresse / domiciliation pour recevoir leur courrier, contre 43% en janvier 2023.
- De nombreuses personnes n'ont jamais été hébergées et le recours à l'hébergement chez des tiers semble augmenter d'édition en édition dans les trois arrondissements considérés. De plus, l'accès à un hébergement institutionnel ou en hôtel est en fort recul (36% contre 52% lors de l'édition hivernale 2023).

- **Des répondants qui indiquent avoir davantage accès aux équipements et services lorsqu'ils en ont besoin en juin 2023 que pendant l'hiver 2023, potentiellement en lien avec la saisonnalité :**

- Plus d'un répondant sur deux (52%) s'est rendu à un point de distribution alimentaire dans la semaine au moins une fois, contre 35% en janvier 2023.
- Plus d'un répondant sur six (64%) n'a pas d'endroit pour stocker ses affaires, contre 76% en janvier 2023.
- Plus d'un tiers (35%) des répondants s'est rendu dans un accueil de jour au moins une fois dans la semaine, contre 26% en janvier 2023.

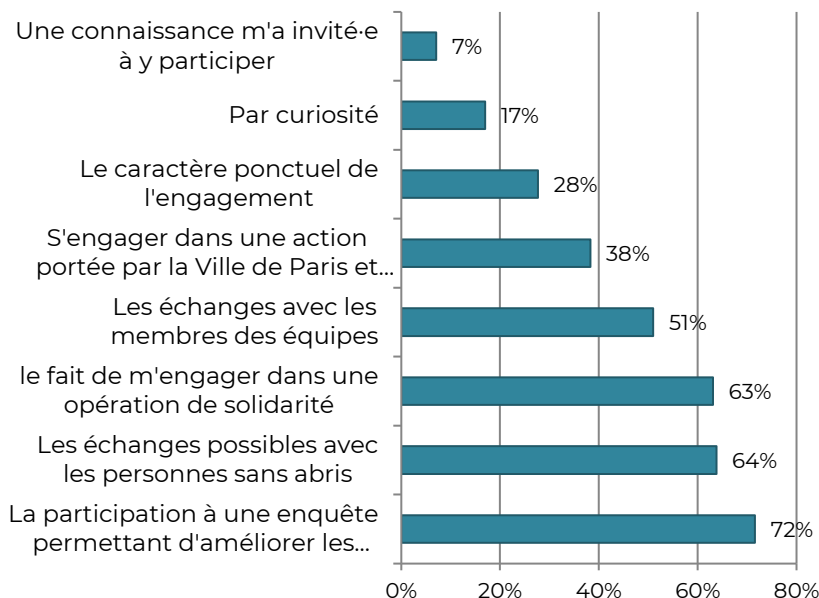


# Une expérimentation encourageante et un bilan globalement positif pour la très majorité des participants, avec certains points d'attention

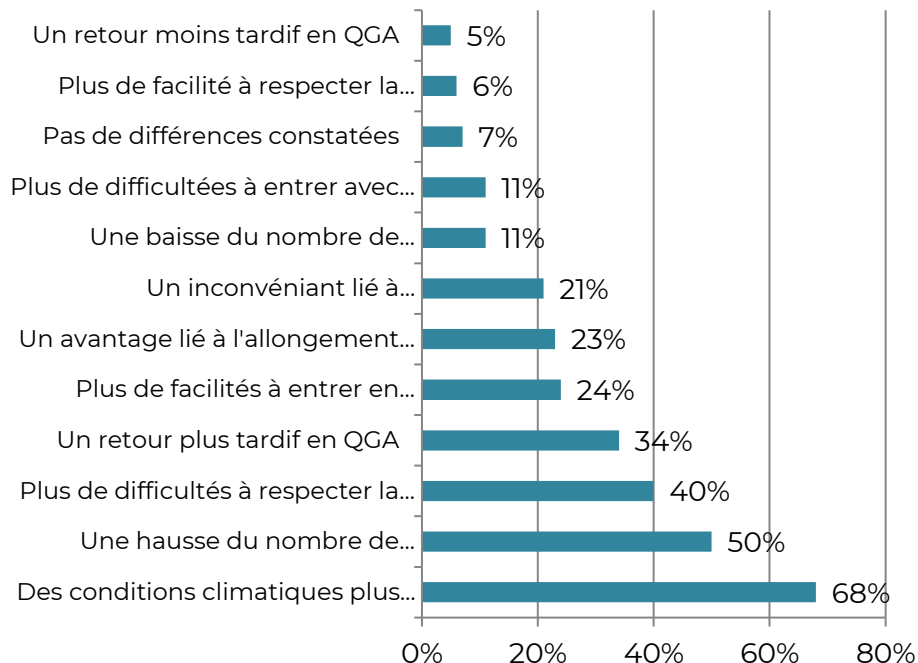
□ Un **attrait** pour le dispositif similaire à l'édition hivernale : **améliorer les politiques publiques de solidarité**

□ **Des spécificités relatives à la saisonnalité** invitant à repenser certains aspects du dispositif

## Répartition des motivations conduisant les répondant·e·s à participer à l'opération



## Différences observées par rapport aux éditions hivernales



# Pour les secteurs spécifiques, un terrain impacté à la fois par des contextes de fond et des éléments conjoncturels, avec des incidences directes sur les évolutions du nombre de personnes décomptées et sur les profils des publics



Ville de Paris



- **RATP** : un contexte marqué par les événements de Nanterre



- **SNCF/Gare de Lyon** : une forte fréquentation liée au démantèlement d'un camp à proximité au niveau des quais des flux importants liés à des distributions alimentaires



- **APHP** : une forte évolution des pratiques de mise à l'abri depuis la crise sanitaire, et des différences entre les établissements



- **UASA** : une évolution de la présence des familles fortement liée au démantèlement de plusieurs campements et de façon structurelle une baisse atypique du nombre de familles pour un début de période estivale

# Un consensus autour des effets de la saisonnalité, source de difficultés pour l'application de la consigne d'interroger tout le monde mais facilitateurs dans la passation du questionnaire



Guillaume Bontemps/Ville de Paris

- **Des conditions climatiques plus favorables à la passation du questionnaire**
  - « Plus facile de passer le questionnaire quand il fait encore jour »
  - « On a l'impression que les gens sont plus détendus. (...). Les personnes sont plus disposées à engager un échange »
- **Une mobilité plus importante des personnes, pas forcément installées sur leur lieu de sommeil au moment de la rencontre**
  - « Les personnes ne sont pas forcément encore installées dans leur lieu pour dormir, parfois ils disent qu'ils vont encore circuler ».
- **Du fait d'une plus grande occupation des espaces publics, une application de la consigne plus difficile et des adaptations nécessaire sur le terrain**
  - « Je suis arrivé en QG à minuit trente, alors qu'on a fait un seul entretien. On n'aurait pas pu le faire si on avait croisé quinze personnes sans-abri. (...) Le seul truc de ce protocole, ce sont les secteurs où il y a beaucoup de monde, ça prend cinq heures. »
  - « On est rentrés assez tard, à 1h15, assez exténués »
- **Un axe de réflexion : réfléchir à une modulation de la consigne en fonction du type de secteur et de sa densité**