



Ministère des finances et des comptes publics
Ministère des affaires sociales, de la santé et des droits des femmes
Ministère du travail, de l'emploi, de la formation professionnelle et du dialogue social

**Direction de la recherche, des études,
de l'évaluation et des statistiques**
**Sous-direction de l'observation de la
solidarité**
Bureau de la jeunesse et de la famille

ENQUETE
« MODES DE GARDE ET D'ACCUEIL
DES JEUNES ENFANTS »
DREES – 2013

DICTIONNAIRE DES VARIABLES

SOMMAIRE

I. INTRODUCTION	3
1) Désignation de l'enquête, entité responsable	4
2) Objectifs, contexte et champ de l'enquête Modes de garde et d'accueil des jeunes enfants 2013	4
3) Protocole de l'enquête	5
4) Taux de réponse et taux de réussite	5
5) Structure des données.....	5
6) Variables créées à partir des réponses au questionnaire	7
7) Appariement des tables.....	8
8) Pondération et précisions des résultats	8
9) Utilisation du dictionnaire des codes.....	9
II. DICTIONNAIRE DES VARIABLES	10
A – TABLE PARENTS.....	11
B – TABLE ENFANTS_CHAMP	115
C – TABLE AUTRES INDIVIDUS	162
D – TABLE MENAGES	166
E – TABLE CALENDRIER.....	207
INDEX DES VARIABLES.....	210
ANNEXE. REPONDERATION.....	232

I. Introduction

1) Désignation de l'enquête, entité responsable

Nom détaillé de l'enquête : Modes de garde et d'accueil des jeunes enfant, DREES, 2013.

Sigle associé : MDG 2013.

La maîtrise d'ouvrage appartient au Bureau de la jeunesse et de la famille de la DREES.

Ministère des Affaires sociales et de la Santé,

Direction de la recherche, des études, de l'évaluation et des statistiques

14, avenue Duquesne 75350 PARIS 07 SP

Standard du Ministère : 01.40.56.60.00

2) Objectifs, contexte et champ de l'enquête Modes de garde et d'accueil des jeunes enfants 2013

L'enquête Modes de garde et d'accueil des jeunes enfants de 2013, réalisée par la DREES en partenariat avec la Caisse nationale des allocations familiales (CNAF) est la troisième édition de l'opération après celles menées en 2002 puis en 2007. Elle s'adresse aux ménages vivant en France métropolitaine ayant au moins un enfant âgé de moins de 6 ans. Son objectif principal est de dresser un panorama des solutions adoptées par les parents pour la garde de leurs enfants.

Durant l'entretien, le parent répondant à l'enquête est invité à renseigner un calendrier d'accueil de l'enfant sur une semaine de référence (il s'agit par défaut de la semaine précédent l'enquête, sauf si le dispositif habituel a été perturbé par la maladie d'un enfant, les congés d'un parent ou encore l'indisponibilité d'un mode d'accueil). Pour chaque jour, de la première minute à minuit, chaque intervenant (parent, assistante maternelle, établissement d'accueil du jeune enfant, etc.) ayant assuré la garde de l'enfant est indiqué, avec les horaires de début et de fin de sa prise en charge.

L'enquête répond donc aux **objectifs suivants** :

- Dresser la liste de l'ensemble des modes d'accueil utilisés par les enfants sur une semaine de référence ;
- Connaître les caractéristiques de l'emploi des parents avec la description de leur emploi du temps professionnel sur la même semaine de référence afin de confronter les deux calendriers et de comprendre comment les parents articulent leurs vies professionnelle et familiale ;
- Mesurer les coûts de chaque solution d'accueil adoptée par les parents ;
- Calculer les aides financières dont les parents bénéficient au titre de la PAJE ;
- Connaître leurs opinions concernant les différents modes d'accueil auxquels ils peuvent recourir ;
- Recenser les principaux modes d'accueil utilisés depuis la naissance de leurs enfants.

ATTENTION

Le champ de l'enquête : l'enquête modes de garde est représentative de **l'ensemble enfants âgés de moins de 6 ans** au moment de l'enquête et vivant avec au moins un de ses parents dans un ménage en France métropolitaine. Le champ de l'enquête compte notamment ceux dont les parents sont en congé de maternité ou de paternité. Elle permet ainsi de rendre compte de la grande diversité des modes de garde des moins de 3 ans, mais **pour des raisons de précision statistique, cette diversité ne peut être étudiée sur la sous-population spécifique des enfants de moins de 1 an.**

3) Protocole de l'enquête

L'échantillon de l'enquête est composé de 11 000 fiches-adresses de ménages ayant au moins un enfant de moins de 6 ans et un mois (enfant né à partir du 1er septembre 2007), résidant en France métropolitaine, réparties de la manière suivante :

- 9 316 fiches-adresses tirées dans l'enquête annuelle de recensement 2012 (dont 581 fiches-adresses de familles monoparentales) ;
- 1 684 fiches-adresses tirées dans les fichiers de la CNAF (dont 329 fiches-adresses de familles monoparentales).

Les répondants à l'enquête sont les parents, les beaux-parents ou les tuteurs légaux d'un enfant de moins de 6 ans (né le 1er septembre 2007 ou après), vivant dans le même logement.

La collecte des données s'est déroulée du 28 septembre au 14 décembre 2013, en face-à-face, à l'aide d'un questionnaire informatisé (sous CAPI).

La structure du questionnaire est la suivante :

- **THL** : tableau des habitants du logement
- **Cahiers A et B** : situation des parents par rapport à l'emploi
- **Cahier C** : calendrier des modes d'accueil
- **Cahier D** : coûts des modes d'accueil
- **Cahier E** : aides financières
- **Cahier F** : revenus des ménages
- **Cahier G** : proximité familiale
- **Cahier H** : congés de paternité et de maternité et modes d'accueil depuis la naissance

4) Taux de réponse et taux de réussite

Parmi l'ensemble des 11 000 fiches adresses (FA) constituant l'échantillon de l'enquête, 1 790, soit 16 % ont été classées hors champ – sans enfant né après le 1^{er} septembre 2007 - lors de la collecte. Parmi les fiches adresses dans le champ, 73 % ont fait l'objet d'un entretien et 72,6% ont terminé cet entretien. Le taux de refus proprement dit concerne 8 % des FA dans le champ de l'enquête et le taux d'échec global (y compris les absents, impossibles à joindre...) atteint 27 %.

Le taux de réponse atteint donc 73 % des FA du champ et le taux de réussite 60,8 % de l'ensemble des FA.

Parmi les 6 687 FA qui ont réalisé un entretien complet, 160 FA ont toutefois été finalement éliminées du champ de la diffusion : 3 en raison d'une erreur de codage de leur lien avec le répondant du ménage et 157 FA correspondaient à une famille avec un enfant né à partir du 1er septembre 2007 mais celui-ci avait atteint son 6^{ème} anniversaire au moment de l'enquête.

Au total, 6 527 questionnaires ont été remplis par des ménages dans le champ de l'enquête.

5) Structure des données

Les données issues de l'enquête sont réparties sur 5 tables SAS :

- **Une table ménages : une observation par ménage interrogé**

Elle regroupe les variables relatives aux caractéristiques du ménage, aux aides financières (cahier E) et aux revenus (cahier F). Le fichier comporte également quelques variables relatives aux difficultés de garde (questions QC6, QC7, QC8, QC9), à la proximité familiale (QG8, QG17, QG18), aux congés maternité et paternité et à l'implication du répondant et du conjoint (début du cahier H). Ont également été ajoutées des variables concernant le type de ménage interrogé, sa situation géographique (région, taille de l'unité urbaine), le nombre d'enfants.

Concernant le revenu du ménage, le détail des montants de revenus déclarés par nature n'est pas diffusé. Par ailleurs, une variable Revcor, correspondant au revenu redressé du ménage a été

construite à partir des ressources déclarées lorsqu'elles étaient disponibles ou par imputation quand elles étaient manquantes ou seulement déclarées en tranches. Pour plus de détail sur les redressements du revenu, voir le paragraphe III-4 de la note « Repondération de l'enquête Modes de garde », DREES-BJF n°25/2014, fournie en annexe.

- **Une table calendrier : une observation par période de garde**

Cette table retrace le calendrier de la prise en charge des enfants au cours de la semaine de référence (question QC5).

- **Une table enfants_champ : une observation par enfant du champ (moins de 6 ans)**

Cette table inclut l'ensemble des variables déclinées au niveau enfant présentes dans le questionnaire, sauf le calendrier de garde. Elle comprend les questions concernant les démarches et difficultés pour trouver le mode d'accueil auquel les parents ont recours, les raisons de cette sélection, leur satisfaction (fin du cahier C). On y retrouve également les questions du cahier G sur la proximité familiale, notamment concernant l'implication du parent absent du ménage dans le cas de familles monoparentales et le recours aux grands-parents. Cette table inclut aussi le calendrier rétrospectif des modes d'accueil utilisés depuis la naissance de l'enfant (Cahier H, questions QH12 à QH46).

Enfin, des variables relatives aux modes de garde principal et secondaires sur différentes plages horaires ont été ajoutées, ainsi que les durées passées dans chaque mode de garde.

Le **mode de garde principal** est le mode de garde dans lequel l'enfant passe la plus longue durée sur une période considérée. Un **mode de garde secondaire**, dans lequel l'enfant passe le plus de temps lorsqu'il n'est pas accueilli dans son mode de garde principal, est également calculé pour les enfants de moins de 3 ans pour la même période de référence.

- **Une table parents : une observation par individu (répondant et conjoint du répondant si ce dernier vit en couple)**

Cette table contient les informations relatives à l'activité du répondant et de son conjoint éventuel (cahiers A et B), et leur emploi du temps au cours de la semaine de référence.

- **Une table autres_individus : une observation par autre individu présent dans le ménage (enfant hors champ, autre personne)**

Cette table contient des informations issues du THL, relatives aux individus présents au sein du ménage, autres que les parents et les enfants de moins de 6 ans.

Données relatives aux coûts

Les données concernant les coûts des modes de garde seront mises à disposition ultérieurement car elles nécessitent une expertise préalable.

6) Variables créées à partir des réponses au questionnaire

Les variables suivantes, qui ne sont pas issues du questionnaire, ont été créées à partir des données de l'enquête (soit directement sous CAPI, soit lors des premiers traitements des données) :

Table ménage

- Nbenf_0_3 : nombre d'enfants de moins de 3 ans
- Nbenf_3_6 : nombre d'enfants de 3 à 5 ans
- Nbenf145 : nombre d'enfants dont l'un des parents ne vit pas dans le ménage
- Couple : vie en couple (concerne les parents, mais a aussi été ajoutée à la table enfants)
- Catmen : catégorie du ménage (selon l'activité des parents)
- CS_mere : Catégorie socioprofessionnelle de la mère
- Region : région
- ZUS : présence d'une zone urbaine sensible dans la commune de résidence du ménage
- TUU : taille de l'unité urbaine
- Revcor : revenu mensuel redressé
- Trevcor : revenu mensuel redressé (tranches)
- UC : unités de consommation
- Revuc : revenu mensuel par unité de consommation
- Quintile3 : Quintile de niveau de vie des ménages comportant au moins un enfant de moins de 3 ans
- Quintile 36 : Quintile de niveau de vie des ménages comportant au moins un enfant de 3-5 ans

Table enfants_champ

- Age : âge en mois (présent également dans les tables autres_individus et calendrier)
- Mdgpaldet : mode de garde principal détaillé (la semaine de 8h à 19h)
- Mdgpalsyn : mode de garde principal synthétique (la semaine de 8h à 19h)
- Mdgsecdet : mode de garde secondaire (la semaine de 8h à 19h)
- mdgpaldet2 : mode garde principal les soirs de semaine (sauf mercredi) entre 16h30 et 19h
- mdgpaldet3 : mode garde principal le mercredi entre 8h et 19h
- dur_pere : durée passée (en minutes) avec le père ou beau-père seul, du lundi au vendredi, de 8h à 19h
- dur_mere : durée passée (en minutes) avec la mère ou belle-mère seule, du lundi au vendredi, de 8h à 19h
- durMDGX_819 : durée passée (en minutes) avec l'intervenant X du lundi au vendredi de 8h à 19h
- durMDGX_mercr8h19h : durée passée (en minutes) avec l'intervenant X le mercredi de 8h à 19h
- durMDGX_16h3019h : durée passée (en minutes) avec l'intervenant X du lundi au vendredi de 16h30 à 19h
- PARABS_ENF: Parent absent du ménage (père ou mère)
- PMGP : premier mode de garde payant

Table parents

- Acteu : activité déclarée du répondant (actif occupé, au chômage ou inactif)
- Bacteu : activité déclarée du conjoint
- Cmat : répondant en congé de maternité au moment de l'enquête
- Bcmat : conjoint en congé de maternité au moment de l'enquête

- HDEBLU, HDEBMA, HDEBME, HDEBJE, HDEBVE, HDEBSA, HDEBDI et BHDEBLU, BHDEBMA, BHDEBME, BHDEBJE, BHDEBVE, BHDEBSA, BHDEBDI : horaires de début de journée du répondant et du conjoint
- HFINLU, HFINMA, HFINME, HFINJE, HFINVE, HFINSA, HFINDI et BHFINLU, BHFINMA, BHFINME, BHFINJE, BHFINVE, BHFINSA, BHFINDI : horaires de fin de journée du répondant et du conjoint
- NBPERLU, NBPERMA, NBPERME, NBPERJE, NBPERVE, NBPERSA, NBPERDI et BNBPERLU, BNBPERMA, BNBPERME, BNBPERJE, BNBPERVE, BNBPERSA, BNBPERDI : nombre de périodes travaillées selon le jour, pour le répondant / le conjoint

7) Appariement des tables

Pour les données de niveau « ménage », l'identifiant à utiliser est IDMEN.

Pour les données de niveau « individu », l'identifiant à utiliser est IDENTI (concaténation de IDMEN et NOI, numéro d'inscription dans le Tableau des habitants du Logement).

8) Pondération et précisions des résultats

Les données doivent être pondérées avec la variable poidsf.

La complexité du plan de sondage rend difficile le calcul exact de la variance d'échantillonnage V.

Son ordre de grandeur pour une proportion p peut toutefois être approximé de la façon suivante :

- La variance se calcule comme si le plan de sondage était un sondage aléatoire simple (SAS) ;

$$V_{p=(1-\frac{n}{N})\frac{p(1-p)}{n}}^*$$

- Ensuite, y est appliqué un coefficient, le « design effect », tenant compte de la complexité du plan de sondage par rapport à un SAS. L'Insee estime à 2, ce coefficient pour des échantillons comparables tirés dans Octopusse. Cela signifie que la variance estimée est le double de ce qu'elle serait pour un échantillon de même taille tiré par SAS.

Au seuil de confiance de 95%, l'intervalle de confiance pour la proportion p sera donc¹ :

$$[p - 2 \sqrt{2 V_p^*} ; p + 2 \sqrt{2 V_p^*}]$$

Par exemple, pour la part des enfants de moins de 3 ans gardés principalement par leurs parents : 60,5%, l'intervalle de confiance à 95 % est compris entre 58,3 % et 62,7 %.

Pour en savoir plus sur les étapes du redressement, voir la note « Repondération de l'enquête Modes de garde », DREES-BJF n°25/2014, fournie en annexe.

¹ Quand n est grand, la loi de t tends vers une N(0,1). On peut alors recourir à une approximation par la loi normale centrée réduite.

9) Utilisation du dictionnaire des codes

Le dictionnaire fournit dans un premier temps la liste des variables des différentes tables selon l'ordre d'apparition des questions auxquelles elles correspondent. Un index alphabétique par tables est également fourni dans un deuxième temps.

Exemple de la documentation fournie :

Nom de la variable. Par défaut la variable est caractère. S'il s'agit d'une variable numérique son nom est suivi de (N).

↓

MARIAGE

Question correspondante ↓

Êtes-vous marié avec [PRENOM_CONJ] ?

TH22

Répondant marié avec conjoint	
MARIAGE	Modalité
1	Oui
2	Non

↑

Modalités

bloc thématique du questionnaire et numéro de la question correspondante : ici 22^{ème} question du bloc Tableau des habitants du logement.

II. Dictionnaire des variables

A – TABLE PARENTS

IDMEN (N)

Identifiant ménage

NOI

Numéro d'ordre individuel

TH1

Numéro d'ordre individuel	
NOI	Modalité
01	Répondant
02	Conjoint

Identi

Identifiant individu

poidsf (N)

Pondération

SEXE

Sexe

TH3

Sexe	
SEXE	Modalité
1	Masculin
2	Féminin

DATE_EMR (N)

En quelle année êtes vous arrivé(e) dans ce logement ?

TH4

Année d'emménagement du répondant	
DATE_EMR	Modalité
Entre 1963 et 2013	Date au format AAA
9999	Ne sait pas

MNAIS (N)

Mois de naissance

Quels sont votre mois et votre année de naissance ?

TH5

Mois de naissance	
MNAIS	Modalité
De 1 à 12	Mois au format MM
99	Ne sait pas

ANAIS (N)

Année de naissance

Quels sont votre mois et votre année de naissance ?

TH5

Année de naissance	
MNAIS	Modalité

De 1937 à 1999	Année au format AAAA
9999	Ne sait pas

NATIO

Vous êtes ?

TH6

Nationalité	
NATIO	Modalité
1	Français de naissance, y compris par réintégration ?
2	Français par naturalisation, mariage, déclaration ou option à sa majorité ?
3	Étranger(e) ?
4	Apatride ?
5	Ne sait pas

LIEN

Lien avec le répondant

Lien avec le répondant	
LIEN	Modalité
1	Répondant
2	Conjoint du répondant

COUPLE

Vivez-vous actuellement en couple ?

TH7

Vie en couple	
COUPLE	Modalité
1	Oui, avec une personne qui vit dans le logement
2	Oui, avec une personne qui ne vit pas dans le logement
3	Non

MATRI

Vous êtes ?

TH21

Situation matrimoniale	
MATRI	Modalité
1	Célibataire
2	Marié(e) ou remarié(e), y compris séparé(e) légalement
3	Veuf(ve)
4	Divorcé(e)
5	Ne sait pas

MARIAGE

Êtes-vous marié avec [PRENOM_CONJ] ?

TH22

Répondant marié avec conjoint	
MARIAGE	Modalité
1	Oui
2	Non

PACS

Êtes-vous pacsé(e) ?

TH24

Pacsé	
PACS	Modalité
1	Oui
2	Non
3	Ne sait pas

PACS2

Êtes-vous pacsé avec [PRENOM_CONJ] ?

TH25

Répondant pacsé avec son conjoint	
PACS2	Modalité
1	Oui

PRES

Vivez-vous ici ?

TH27

Présence dans l'année	
PRES	Modalité
1	Toute l'année ou presque
2	Plutôt les week-ends ou les vacances
3	Plutôt en semaine
4	Quelques mois dans l'année
5	Plus rarement
6	Ne sait pas

SCOL

Au cours des quatre dernières semaines, avez-vous suivi des études ou une formation conduisant à un diplôme ou un titre reconnu ?

TH28

En études ou en formation	
SCOL	Modalité
1	Oui
2	Non
3	Ne sait pas

DIPL

Quel est le plus haut diplôme que vous possédez ?

TH29

Diplôme le plus élevé	
DIPL	Modalité
1	Aucun diplôme, certificat d'études primaires, brevet des collèges, BEPC, brevet élémentaire
2	CAP, BEP ou diplôme de ce niveau
3	Baccalauréat technologique ou professionnel ou diplôme équivalent
4	Baccalauréat général ou équivalent, capacité DAEU, ESEU
5	Diplôme de niveau Bac + 2
6	Diplôme de niveau Bac + 3 ou 4
7	Diplôme de niveau supérieur à Bac + 4
8	Ne sait pas

NOI_SEP (N)

Codé à partir de TH48

Budget séparé	
NOI_SEP	Modalité
1	Budget séparé
2	Budget commun

SITEMP

Actuellement, quelle est votre situation par rapport à l'emploi ?

QA1

Situation professionnelle du répondant	
SITEMP	Modalité
1	Vous occupez un emploi, y compris congés divers, notamment congé parental ou maladie
2	Vous êtes apprenti(e) sous contrat ou en stage rémunéré
3	Vous êtes étudiant(e), élève, en formation, en stage non rémunéré
4	Vous êtes au chômage, inscrit(e) ou non à Pôle Emploi
5	Vous êtes retraité(e), retiré(e) des affaires ou en préretraite
6	Vous êtes [SEX_REP] au foyer
7	Vous êtes inactif(ve) pour cause d'invalidité
8	Vous êtes dans une autre situation d'inactivité (personne handicapée ou touchant une pension de réversion)
9	Ne sait pas

TRAV

Actuellement, travaillez-vous effectivement, ou êtes-vous en congé ?

QA2

Travail ou congé - Répondant	
TRAV	Modalité
1	Vous travaillez
2	Vous êtes en congés
3	Ne sait pas

TYPCONG

Quel type de congé ?

QA3

Type de congé - Répondant	
TYPCONG	Modalité
1	Un congé parental
2	Des congés annuels (vacances), une RTT, un temps partiel
3	Un congé de maternité ou de paternité
4	Un arrêt maladie (congé ordinaire de maladie), un congé enfant malade
5	Un congé de longue maladie ou de longue durée
6	Un congé de présence parentale (pour s'occuper d'un enfant malade ou handicapé)
7	Un congé individuel de formation
8	Autre
9	Ne sait pas

Acteu

Activité du répondant (déclaratif)

Variable créée à partir de QA1, QA2, QA3 et QA6.

Acteu=1 si le répondant travaille actuellement ou est en congés courts, c'est-à-dire si SITEMP=1 ou 2 et TRAV=1, ou SITEMP= 1 ou 2, TRAV=2 et TYPCONG=2, 3 ou 4.

Acteu=2 si le répondant recherche un emploi, c'est-à-dire RECH=1, 2 ou 3.

Acteu=3 sinon.

Activité du répondant	
acteu	Modalité
1	Actif occupé (ou congé court)
2	Au chômage
3	Inactif

CP_RATT

Êtes-vous actuellement en congé parental ?

QA4

Rattrapage du congé parental - Répondant	
CP_RATT	Modalité
1	Oui
2	Non
3	Ne sait pas

CPPL (N)

Répondant en congé parental total

Codé à partir de QA3 et QA4

CPPL=1 si TYPCON=1 ou CP_RATT=1

Répondant en congé parental total	
CPPL	Modalité
1	Oui
2	Non

REPRISE

Souhaitez-vous reprendre une activité à la fin de votre congé parental ?

QA5

Reprise d'une activité après le congé parental	
REPRISE	Modalité
1	Oui, à temps partiel
2	Oui, à temps complet
3	Oui, peu importe le temps de travail
4	Non
5	Vous ne savez pas encore

RECH

Êtes-vous actuellement à la recherche d'un emploi, que vous soyez ou non inscrit à Pôle Emploi ?

QA6

Recherche d'un emploi	
RECH	Modalité
1	Oui, de préférence un emploi à temps complet

2	Oui, de préférence un emploi à temps partiel
3	Oui, sans préférence sur le temps de travail
4	Non
5	Ne sait pas

FUTUR

Envisagez-vous de travailler dans le futur ?

QA7

Emploi futur envisagé	
FUTUR	Modalité
1	Oui, de préférence à temps complet
2	Oui, de préférence à temps partiel
3	Oui, sans préférence sur le temps de travail
4	Non
5	Vous ne savez pas encore

DEJTRAV

Avez-vous déjà travaillé, même il y a longtemps ?

QA8

Le répondant a déjà travaillé	
DEJTRAV	Modalité
1	Oui
2	Non

DESC (N)

Description de l'emploi

Variable calculée à partir de QA2, QA3, QA8 et CPPL

DESC=1 si TRAV=1 ou TYPCONG=2,3 ou 4 : Le questionnaire porte sur l'emploi actuel si le répondant travaille actuellement ou est en congés courts (congés annuels, RTT, temps partiel, congé de maternité ou de paternité, arrêt maladie ou congé enfant malade).

DESC=2 si TYPCONG=1, 5, 6, 7, 8 ou 9 ou CPPL=1 : Le questionnaire porte sur l'emploi avant congé si le répondant est en congé long (congé de longue maladie ou de longue durée, congé de présence parentale, congé individuel de formation, congé parental total, ou autre congé non cité).

DESC=3 si DEJTRAV=1 : Le questionnaire porte sur l'emploi précédent si le répondant est sans emploi mais a déjà travaillé, même il y a longtemps.

Description de l'emploi	
DESC	Modalité
1	Emploi actuel
2	Emploi avant congé
3	Emploi précédent

CUMUL

Exercez-vous plusieurs emplois ?

QA9

Cumul de plusieurs emplois	
CUMUL	Modalité
1	Oui
2	Non

STATUT

Quel est votre statut dans l'emploi ?

QA12

Statut actuel de l'emploi	
STATUT	Modalité
1	Salarié(e) de l'État
2	Salarié(e) d'une collectivité locale, des HLM ou des hôpitaux publics
3	Salarié(e) d'une entreprise, d'un artisan, d'une association
4	Salarié(e) d'un ou plusieurs particulier(s)
5	Vous aidez un membre de votre famille dans son travail, sans être rémunéré
6	Chef d'entreprise salarié(e), PDG, gérant(e) minoritaire, associé(e)
7	Indépendant(e) ou à votre compte
8	Ne sait pas

CLASS_PB

Dans votre emploi, êtes-vous classé(e) comme ...

QA13

Classification professionnelle (public)	
CLASS_PB	Modalité
1	Manœuvre ou ouvrier(e) spécialisé(e)
2	Ouvrier(e) qualifié(e) ou hautement qualifié(e)
3	Technicien(ne)
4	Personnel de catégorie A ou assimilé
6	Personnel de catégorie B ou assimilé
8	Personnel de catégorie C ou D ou assimilé
11	Ne sait pas

CLASS_PR

Dans votre emploi, êtes-vous classé(e) comme ...

QA14

Classification professionnelle (privé)	
CLASS_PR	Modalité
1	Manœuvre ou ouvrier(e) spécialisé(e)
2	Ouvrier(e) qualifié(e) ou hautement qualifié(e), technicien(ne) d'atelier
3	Technicien(ne)
5	Agent de maîtrise, maîtrise administrative ou commerciale, VRP (non cadre)
7	Ingénieur, cadre (à l'exception des directeurs généraux ou de ses adjoints directs)
9	Employé(e) de bureau, employé(e) de commerce, personnel de services
10	Directeur général, adjoint direct
11	Ne sait pas

NBSAL

Combien de salariés employez-vous ?

QA20

Nombre de salariés	
NBSAL	Modalité
0	Aucun

1	1 ou 2 salarié (s)
2	Entre 3 à 9 salariés
3	10 salariés ou plus

CS_ACT

Catégorie socioprofessionnelle du répondant en emploi au moment de l'enquête

Codé à partir de QA1, QA6, QA8

CS_ACT=11 à 69 si le répondant est en emploi au moment de l'enquête ou en congé (SITEMP = 1 ou 2) ou si le répondant est au chômage mais a déjà travaillé (SITEMP=4, RECH=1, 2 ou 3, et DEJTRAV=1)

CS_ACT=72 à 78 si le répondant est retraité (SITEMP=5)

CS_ACT=81 si le répondant est au chômage mais n'a jamais travaillé (SITEMP=4, RECH=1 ou 2 et DEJTRAV=2 ou 3)

CS_ACT=84 si le répondant est étudiant ou élève (SITEMP=3)

CS_ACT=85 ou 86 si le répondant se déclare au chômage mais ne recherche pas d'emploi (SITEMP=4 et RECH=4 ou 5) ou est dans une autre situation d'emploi (SITEMP=6, 7, 8 ou 9)

Catégorie socioprofessionnelle du répondant en emploi au moment de l'enquête	
CS_ACT	Modalité
00	Non identifié
11	Agriculteurs sur petite exploitation
13	Agriculteurs sur grande exploitation
21	Artisans
22	Commerçants et assimilés
23	Chefs d'entreprise de 10 salariés ou plus
30	Cadres et professions intellectuelles supérieures
31	Professions libérales
33	Cadres de la fonction publique
34	Professeurs, professions scientifiques
35	Professions de l'information, des arts et des spectacles
37	Cadres administratifs et commerciaux d'entreprise
38	Ingénieurs et cadres techniques d'entreprise
40	Professions intermédiaires
41	Professions intermédiaires de l'enseignement, de la santé, de la fonction publique et assimilés
42	Professeurs des écoles, instituteurs et assimilés
43	Professions intermédiaires de la santé et du travail social
44	Clergé, religieux
45	Professions intermédiaires administratives de la fonction publique
46	Professions intermédiaires administratives et commerciales des entreprises
47	Techniciens
48	Contremaîtres, agents de maîtrise
50	Employés
51	Employés de la fonction publique
52	Employés civils et agents de service de la fonction publique
53	Policiers et militaires
54	Employés administratifs d'entreprise
55	Employés de commerce
56	Personnels des services directs aux particuliers
61	Ouvriers qualifiés

62	Ouvriers qualifiés de type industriel
63	Ouvriers qualifiés de type artisanal
64	Chauffeurs
65	Ouvriers qualifiés de la manutention, du magasinage et du transport
66	Ouvriers non qualifiés
67	Ouvriers non qualifiés de type industriel
68	Ouvriers non qualifiés de type artisanal
69	Ouvriers agricoles
74	Anciens cadres
75	Anciennes professions intermédiaires
77	Anciens employés
78	Anciens ouvriers
81	Chômeurs n'ayant jamais travaillé
84	Élèves, étudiants
85	Personnes diverses sans activité professionnelle de moins de 60 ans (sauf retraités, chômeurs, et personnes en congé de longue durée)
86	Personnes diverses sans activité professionnelle de 60 ans et plus (sauf retraités)

CONTRAT

De quel type de contrat bénéficiez-vous ?

QA21

Contrat de travail	
CONTRAT	Modalité
1	Emploi sans limite de durée, CDI, titulaire de la fonction publique
2	Emploi à durée limitée, CDD, contrat court, saisonnier, vacataire
3	Placement par une agence d'intérim
4	Emploi aidé (emploi-jeune, contrat unique d'insertion (CUI), contrat d'accompagnement dans l'emploi (CAE), contrat initiative emploi (CIE)...)
5	Stage rémunéré en entreprise
6	Contrat d'apprentissage ou de professionnalisation
7	Ne sait pas

TPSTRAV

Travaillez-vous à temps plein ou à temps partiel ?

QA22

Temps de travail	
TPSTRAV	Modalité
1	A temps plein
2	A temps partiel
3	Ne sait pas

QUOT (N)

A quel pourcentage ?

QA23

Quotité de travail	
QUOT	
De 01 à 96	Quotité de temps de travail en pourcentage

QUOT_NSP (N)

A quel pourcentage ?

QA23

Quotité de travail – Ne sait pas	
QUOT_NSP	Modalité
1	Ne sait pas

QUOT2

Est-ce... ?

QA24

Quotité de travail - tranches	
QUOT2	Modalité
1	Moins d'un mi-temps (50 %)
2	À mi-temps (50 %)
3	Entre 50 et 80 %
4	A 80 %
5	A plus de 80 %
6	Ne sait pas

CPPART

Êtes-vous actuellement en congé parental à temps partiel ?

QA25

Répondant en congé parental partiel	
CPPART	Modalité
1	Oui
2	Non
3	Ne sait pas

CHXTP

Est-ce vous qui avez choisi de travailler à temps partiel ?

QA26

Choix travail à temps partiel	
CHXTP	Modalité
1	Oui
2	Non
3	Ne sait pas

RAISTP

Principalement, vous l'avez choisi pour...

QA27

Raison travail à temps partiel	
RAISTP	Modalité
1	Pour exercer une autre activité professionnelle, ou suivre des études ou une formation
2	Pour des raisons de santé
3	Pour consacrer davantage de temps à votre (vos) enfant(s) ou votre famille
4	Car votre (vos) enfant(s) ne pouvai(en)t pas être gardé(s) autrement

5	Pour disposer de temps libre
6	Pour une autre raison, précisez
7	Ne sait pas

TRAVDOM

Exercez-vous une partie de votre activité professionnelle à votre domicile ?

QA28

Travail à domicile	
TRAVDOM	Modalité
1	Oui, entièrement (télétravail, professions libérales...)
2	Oui, en partie
3	Non, pas du tout

NBHR

Combien d'heures par semaine travaillez-vous habituellement ?

QA29

Nombre d'heures travaillées	
NBHR	Modalité
De 01:00 à 90:00	Format HH:MM

NBHR_VAR (N)

Combien d'heures par semaine travaillez-vous habituellement ?

QA29

Nombre d'heures travaillées variable	
NBHR_VAR	Modalité
1	oui

NBHR_NSP (N)

Combien d'heures par semaine travaillez-vous habituellement ?

QA29

Nombre d'heures travaillées – Ne sait pas	
NBHR_NSP	Modalité
1	oui

NBHR2

Est-ce... ?

QA30

Nombre d'heures travaillées – tranches	
NBHR2	Modalité
1	Moins de 17 heures par semaine
3	Entre 19 et 27 heures par semaine
4	28 heures par semaine
5	Entre 29 et 34 heures par semaine
6	Entre 35 heures et 39 heures par semaine
7	40 heures et plus
8	Ne sait pas

MERCAM

Travaillez-vous le mercredi matin ?

QA31

Travail mercredi matin	
MERCAM	Modalité
1	Toutes les semaines
2	Une semaine sur deux
3	Moins souvent
4	Jamais
5	Ne sait pas

MERCPM

Travaillez-vous le mercredi après-midi?

QA32

Travail mercredi après-midi	
MERCPM	Modalité
1	Toutes les semaines
2	Une semaine sur deux
3	Moins souvent
4	Jamais
5	Ne sait pas

SAMAM

Travaillez-vous le samedi matin ?

QA33

Travail samedi matin	
SAMAM	Modalité
1	Toutes les semaines
2	Une semaine sur deux
3	Moins souvent
4	Jamais
5	Ne sait pas

SAMPM

Travaillez-vous le samedi après-midi?

QA34

Travail samedi après-midi	
SAMPM	Modalité
1	Toutes les semaines
2	Une semaine sur deux
3	Moins souvent
4	Jamais
5	Ne sait pas

DIM

Travaillez-vous le dimanche ?

QA35

Travail dimanche	
DIM	Modalité
1	Toutes les semaines
2	Une semaine sur deux

3	Moins souvent
4	Jamais
5	Ne sait pas

CONTINU

Vos horaires de travail sont ?

QA36

Continuité des horaires	
CONTINU	Modalité
1	Globalement les mêmes toutes les semaines
2	Alternants : 2X8, 3X8, brigades
3	Ils changent tout le temps
4	Ne sait pas

NUIT

Vous arrive-t-il de travailler de nuit, ou plus de deux heures consécutives le matin avant 6h, ou plus de deux heures consécutives le soir après 18h ?

QA37

Travail de nuit	
NUIT	Modalité
1	Tous les jours, sauf les jours de repos
2	Plusieurs fois par semaine
3	Moins souvent
4	Jamais
5	Ne sait pas

PLAN

Combien de temps à l'avance connaissez-vous vos horaires de travail ?

QA38

Planning	
PLAN	Modalité
1	Moins d'une semaine à l'avance
2	Entre une semaine et un mois à l'avance
3	Plus d'un mois à l'avance
4	Ne sait pas

MODIF

Pouvez-vous modifier vos horaires de travail en cas d'imprévus ?

QA39

Modification des horaires	
MODIF	Modalité
1	Oui, vous organisez votre temps de travail comme vous le souhaitez
2	Oui, mais de façon exceptionnelle
3	Non
4	Ne sait pas

TRAJET

Quel est le temps de trajet moyen d'un aller entre votre domicile et votre lieu de travail ?

QA40

Temps de trajet domicile - travail

TRAJET	Modalité
De 00:00 à 03:00	Temps au format HH:MM

TRAJET_VAR (N)

Quel est le temps de trajet moyen d'un aller entre votre domicile et votre lieu de travail ?
QA40

Temps de trajet domicile – travail variable	
TRAJET_VAR	Modalité
1	oui

TRAJET_DOM (N)

Quel est le temps de trajet moyen d'un aller entre votre domicile et votre lieu de travail ?
QA40

Pas de temps de trajet domicile – travail : travail à domicile	
TRAJET_DOM	Modalité
1	oui

TRAJET_NSP (N)

Quel est le temps de trajet moyen d'un aller entre votre domicile et votre lieu de travail ?
QA40

Temps de trajet domicile – travail – Ne sait pas	
TRAJET_NSP	Modalité
1	oui

TRAJET2

Est-ce... ?
QA41

Temps de trajet domicile – travail – tranches	
TRAJET2	Modalité
6	Ne sait pas

CESSTRAV

Vous travaillez actuellement. Préfereriez-vous interrompre votre activité pour vous consacrer principalement à votre (vos) enfant(s) ?
QA42

Le répondant préférerait ne pas travailler	
CESSTRAV	Modalité
1	Oui
2	Non
3	Ne sait pas

Pour quelle raison n'interrompez-vous pas votre activité ? Est-ce parce :
QA43

Vous n'avez pas le droit à une prestation pour compenser votre perte de salaire ?	PRESTA	Modalité
	1	Oui
	2	Non
La prestation versée pour compenser votre perte de salaire est insuffisante ?	3	Ne sait pas
	INSUFF	Modalité
	1	Oui
	2	Non

	3	Ne sait pas
Vous n'avez pas le droit à un congé parental total qui garantit le retour à votre emploi ?	DROIT_CP	Modalité
	1	Oui
	2	Non
	3	Ne sait pas
Vous craignez de ne pas retrouver d'emploi ?	TROUV	Modalité
	1	Oui
	2	Non
	3	Ne sait pas
Vous craignez que cela ait un impact négatif sur votre carrière professionnelle ?	CARRIERE	Modalité
	1	Oui
	2	Non
	3	Ne sait pas
Vous craignez que cela ait des conséquences négatives sur votre vie sociale ?	SOCIAL	Modalité
	1	Oui
	2	Non
	3	Ne sait pas
Une autre raison ?	TC_AUTRE	Modalité
	1	Oui
	2	Non
	3	Ne sait pas

DIMTRAV

Vous travaillez actuellement à temps plein. Préférez-vous diminuer votre activité pour vous consacrer davantage à votre (vos) enfant(s) ?

QA42b

Souhait de réduire son temps de travail	
DIMTRAV	Modalité
1	Oui
2	Non
3	Ne sait pas

Pour quelle raison ne diminuez-vous pas votre activité ? Est-ce parce que :

QA43b

Vous n'avez pas le droit à une prestation pour compenser votre perte de salaire ?	TP_PRESTA	Modalité
	1	Oui
	2	Non
	3	Ne sait pas
La prestation versée pour compenser votre perte de salaire est insuffisante ?	TP_INSUFF	Modalité
	1	Oui
	2	Non
	3	Ne sait pas
Vous n'avez pas le droit à un congé parental partiel ?	DROIT_CPTP	Modalité
	1	Oui
	2	Non
	3	Ne sait pas
Vous craignez que cela ait un impact négatif sur votre carrière professionnelle ?	TP_CARRIERE	Modalité
	1	Oui
	2	Non
	3	Ne sait pas
Vous craignez que cela ait des conséquences négatives sur vos relations professionnelles ?	PROF_TP	Modalité
	1	Oui
	2	Non
	3	Ne sait pas
Votre charge de travail est trop importante ?	CHARGE	Modalité
	1	Oui

	2	Non
	3	Ne sait pas
Une autre raison ?	TP_AUTRE	Modalité
	1	Oui
	2	Non
	3	Ne sait pas

CMAT (N)

Congé de maternité au moment de l'enquête

Calcul à partir de QA3 : $CMAT=1$ si $QA3=3$, $CMAT=2$ sinon

Congé de maternité au moment de l'enquête	
CMAT	Modalité
1	Oui
2	Non

CPAT (N)

Congé de paternité au moment de l'enquête

Calcul à partir de QA3 : $CPAT=1$ si $QA3=3$, $CPAT=2$ sinon

Congé de paternité au moment de l'enquête	
CPAT	Modalité
1	Oui
2	Non

CMAT_REF (N)

Au cours de la semaine [--] étiez-vous en congé de maternité ?

QA44

Congé de maternité pendant la semaine de référence	
CMAT_REF	Modalité
1	Oui
2	Non
3	Ne sait pas

CONGE (N)

Au cours de la semaine [--] étiez-vous en congé ou en RTT ?

QA45-QA46-QA51-QA52

Congé ou RTT pendant la semaine de référence	
CONGE	Modalité
1	Oui
2	Non
3	Ne sait pas

Quelle(s) journée(s) ou demi-journée(s) ? (N)

QA47-QA53

Congé ou RTT pendant la semaine de référence –demi-journées		
Le lundi matin	LUAMCG	Modalité
	1	Oui
Le lundi après-midi	LUPMCG	Modalité
	1	Oui
Le mardi matin	MAAMCG	Modalité
	1	Oui
Le mardi après-midi	MAPMCG	Modalité
	1	Oui

Le mercredi matin	MEAMCG	Modalité
	1	Oui
Le mercredi après-midi	MEPMCG	Modalité
	1	Oui
Le jeudi matin	JEAMCG	Modalité
	1	Oui
Le jeudi après-midi	JEPMCG	Modalité
	1	Oui
Le vendredi matin	VEAMCG	Modalité
	1	Oui
Le vendredi après-midi	VEPMCG	Modalité
	1	Oui
Le samedi matin	SAAMCG	Modalité
	1	Oui
Le samedi après-midi	SAPMCG	Modalité
	1	Oui
Le dimanche matin	DIAMCG	Modalité
	1	Oui
Le dimanche après-midi	DIPMCG	Modalité
	1	Oui

DEPLAC

Durant la semaine du [SEM_REF], avez-vous effectué un déplacement professionnel qui vous a obligé à modifier vos horaires de travail ?

QA61

Déplacement professionnel	
DEPLAC	Modalité
1	Oui
2	Non
3	Ne sait pas

Quel(s) jour(s) de la semaine ? (N)

QA62

Jour(s) de déplacement professionnel		
Le lundi	LUDEPLAC	Modalité
	1	Oui
Le mardi	MADEPLAC	Modalité
	1	Oui
Le mercredi	MEDEPLAC	Modalité
	1	Oui
Le jeudi	JEDEPLAC	Modalité
	1	Oui
Le vendredi	VEDEPLAC	Modalité
	1	Oui
Le samedi	SADEPLAC	Modalité
	1	Oui
Le dimanche	DIDEPLAC	Modalité
	1	Oui

LU_MA_HDOM (N)

Avez-vous été obligé(e) de passer la nuit de lundi à mardi en dehors de votre domicile (durant la semaine de référence) ?

QA63

Nuit de lundi à mardi hors domicile
--

LU_MA_HDOM	Modalité
1	Oui

MA_ME_HDOM (N)

Avez-vous été obligé(e) de passer la nuit de mardi à mercredi en dehors de votre domicile (durant la semaine de référence) ?

QA64

Nuit de mardi à mercredi hors domicile	
MA_ME_HDOM	Modalité
1	Oui

ME_JE_HDOM (N)

Avez-vous été obligé(e) de passer la nuit de mercredi à jeudi en dehors de votre domicile (durant la semaine de référence) ?

QA65

Nuit de mercredi à jeudi hors domicile	
ME_JE_HDOM	Modalité
1	Oui

JE_VE_HDOM (N)

Avez-vous été obligé(e) de passer la nuit de jeudi à vendredi en dehors de votre domicile (durant la semaine de référence) ?

QA66

Nuit de jeudi à vendredi hors domicile	
JE_VE_HDOM	Modalité
1	Oui

VE_SA_HDOM (N)

Avez-vous été obligé(e) de passer la nuit de vendredi à samedi en dehors de votre domicile (durant la semaine de référence) ?

QA67

Nuit de vendredi à samedi hors domicile	
VE_SA_HDOM	Modalité
1	Oui

SA_DI_HDOM (N)

Avez-vous été obligé(e) de passer la nuit de samedi à dimanche en dehors de votre domicile (durant la semaine de référence) ?

QA68

Nuit de samedi à dimanche hors domicile	
SA_DI_HDOM	Modalité
1	Oui

HDEBLU

A quelle heure avez-vous commencé votre travail le lundi jj/mm ?

QA69

Horaires de début du lundi	
HDEBLU	Modalité

Entre 00:00 et 21:45	Heure au format HH:MM
99:99	Ne sait pas

HFINLU

Variable calculée à partir de QA71-QA72

Horaire de fin de la dernière période travaillée :

HFINLU=FINLUP1 si NBPERLU=1

HFINLU=FINLUP2 si NBPERLU=2

HFINLU=FINLUP3 si NBPERLU=3

HFINLU=FINLUP4 si NBPERLU=4

HFINLU=FINLUP5 si NBPERLU=5

HFINLU=23:59 si LU_MA_HDOM=1 c'est-à-dire si le répondant a passé la nuit de lundi à mardi hors de son domicile

Horaires de fin de journée le lundi	
HFINLU	Modalité
Entre 00:00 et 23:59	Heure au format HH:MM
99:99	Ne sait pas

LUTRAV

Avez-vous travaillé le lundi jj/mm ?

QA70

Lundi travaillé	
LUTRAV	Modalité
1	Oui
2	Non
3	Ne sait pas

DEBLUP1

Quels ont été vos horaires de travail ?

QA71-QA72

Horaires de début de la première période de lundi	
DEBLUP1	Modalité
Entre 00:00 et 21:45	Heure au format HH:MM
99:99	Ne sait pas

FINLUP1

Quels ont été vos horaires de travail ?

QA71-QA72

Horaires de fin de la première période de lundi	
FINLUP1	Modalité
Entre 00:00 et 23:59	Heure au format HH:MM
99:99	Ne sait pas

DEBLUP2

Quels ont été vos horaires de travail ?

QA71-QA72

Horaires de début de la deuxième période de lundi	
DEBLUP2	Modalité
Entre 02:30 et 21:30	Heure au format HH:MM

FINLUP2

Quels ont été vos horaires de travail ?

QA71-QA72

Horaires de fin de la deuxième période de lundi	
FINLUP2	Modalité
Entre 05:00 et 23:59	Heure au format HH:MM

DEBLUP3

Quels ont été vos horaires de travail ?

QA71-QA72

Horaires de début de la troisième période de lundi	
DEBLUP3	Modalité
Entre 10:30 et 22:00	Heure au format HH:MM

FINLUP3

Quels ont été vos horaires de travail ?

QA71-QA72

Horaires de fin de la troisième période de lundi	
FINLUP3	Modalité
Entre 11:30 et 23:59	Heure au format HH:MM

DEBLUP4

Quels ont été vos horaires de travail ?

QA71-QA72

Horaires de début de la quatrième période de lundi	
DEBLUP4	Modalité
Entre 14:00 et 21:30	Heure au format HH:MM

FINLUP4

Quels ont été vos horaires de travail ?

QA71-QA72

Horaires de fin de la quatrième période de lundi	
FINLUP4	Modalité
Entre 15:30 et 23:59	Heure au format HH:MM
99:99	Ne sait pas

DEBLUP5

Quels ont été vos horaires de travail ?

QA71-QA72

Horaires de début de la cinquième période de lundi	
DEBLUP5	Modalité
Entre 15:45 et 21:00	Heure au format HH:MM

FINLUP5

Quels ont été vos horaires de travail ?
QA71-QA72

Horaires de fin de la cinquième période de lundi	
FINLUP5	Modalité
Entre 16:45 et 22:30	Heure au format HH:MM

NBPERLU (N)

Nombre de périodes travaillées le lundi
Compteur QA71-QA72

Nombre de périodes travaillées le lundi	
NBPERLU	
De 1 à 5	

HDEBMA

A quelle heure avez-vous commencé votre travail le mardi jj/mm ?
QA73

HDEBMA=00:00 si LU_MA_HDOM=1 c'est-à-dire si le répondant a passé la nuit de lundi à mardi hors de son domicile

Horaires de début du mardi	
HDEBMA	Modalité
Entre 00:00 et 22:00	Heure au format HH:MM
99:99	Ne sait pas

HFINMA

A quelle heure avez-vous quitté votre travail le mardi jj/mm ?
QA74

HFINMA=23:59 si MA_ME_HDOM=1 c'est-à-dire si le répondant a passé la nuit de mardi à mercredi hors de son domicile

Horaires de fin de journée le mardi	
HFINMA	Modalité
Entre 00:00 et 23:59	Heure au format HH:MM
99:99	Ne sait pas

MATRAV

Avez-vous travaillé le mardi jj/mm ?
QA75

Mardi travaillé	
MATRAV	Modalité
1	Oui
2	Non

3	Ne sait pas
---	-------------

DEBMAP1

Quels ont été vos horaires de travail ?
QA76-QA77

Horaires de début de la première période de mardi	
DEBMAP1	Modalité
Entre 00:00 et 22:00	Heure au format HH:MM
99:99	Ne sait pas

FINMAP1

Quels ont été vos horaires de travail ?
QA76-QA77

Horaires de fin de la première période de mardi	
FINMAP1	Modalité
Entre 00:00 et 23:59	Heure au format HH:MM
99:99	Ne sait pas

DEBMAP2

Quels ont été vos horaires de travail ?
QA76-QA77

Horaires de début de la deuxième période de mardi	
DEBMAP2	Modalité
Entre 00:00 et 22:00	Heure au format HH:MM
99:99	Ne sait pas

FINMAP2

Quels ont été vos horaires de travail ?
QA76-QA77

Horaires de fin de la deuxième période de mardi	
FINMAP2	Modalité
Entre 00:00 et 23:59	Heure au format HH:MM

DEBMAP3

Quels ont été vos horaires de travail ?
QA76-QA77

Horaires de début de la troisième période de mardi	
DEBMAP3	Modalité
Entre 00:00 et 22:00	Heure au format HH:MM

FINMAP3

Quels ont été vos horaires de travail ?
QA76-QA77

Horaires de fin de la troisième période de mardi	
--	--

FINMAP3	Modalité
Entre 00:00 et 23:59	Heure au format HH:MM

DEBMAP4

Quels ont été vos horaires de travail ?

QA76-QA77

Horaires de début de la quatrième période de mardi	
DEBMAP4	Modalité
Entre 00:00 et 21:00	Heure au format HH:MM

FINMAP4

Quels ont été vos horaires de travail ?

QA76-QA77

Horaires de fin de la quatrième période de mardi	
FINMAP4	Modalité
Entre 00:00 et 23:59	Heure au format HH:MM

DEBMAP5

Quels ont été vos horaires de travail ?

QA76-QA77

Horaires de début de la cinquième période de mardi	
DEBMAP5	Modalité
Entre 00:00 et 21:30	Heure au format HH:MM

FINMAP5

Quels ont été vos horaires de travail ?

QA76-QA77

Horaires de fin de la cinquième période de mardi	
FINMAP5	Modalité
Entre 00:00 et 23:59	Heure au format HH:MM

HOR_MA_LU (N)

Horaires mardi : les mêmes que le lundi

QA76-QA77

Horaires mardi : les mêmes que le lundi	
HOR_MA_LU	Modalité
1	Oui

NBPERMA (N)

Nombre de périodes travaillées le mardi

Compteur QA76-QA77

Nombre de périodes travaillées le mardi	
NBPERMA	
De 1 à 5	

HDEBME

A quelle heure avez-vous commencé votre travail le mercredi jj/mm ?

QA78

HDEBME=00:00 si MA_ME_HDOM=1 c'est-à-dire si le répondant a passé la nuit de mardi à mercredi hors de son domicile

Horaires de début du mercredi	
HDEBME	Modalité
Entre 00:00 et 22:00	Heure au format HH:MM
99:99	Ne sait pas

HFINME

A quelle heure avez-vous quitté votre travail le mercredi jj/mm ?

QA79

HFINME=23:59 si ME_JE_HDOM=1 c'est-à-dire si le répondant a passé la nuit de mercredi à jeudi hors de son domicile

Horaires de fin de journée le mercredi	
HFINME	Modalité
Entre 00:00 et 23:59	Heure au format HH:MM
99:99	Ne sait pas

METRAV

Avez-vous travaillé le mercredi jj/mm ?

QA80

Mercredi travaillé	
METRAV	Modalité
1	Oui
2	Non
3	Ne sait pas

DEBMEP1

Quels ont été vos horaires de travail ?

QA81-QA82

Horaires de début de la première période de mercredi	
DEBMEP1	Modalité
Entre 00:00 et 22:00	Heure au format HH:MM
99:99	Ne sait pas

FINMEP1

Quels ont été vos horaires de travail ?

QA81-QA82

Horaires de fin de la première période de mercredi	
FINMEP1	Modalité
Entre 00:00 et 23:59	Heure au format HH:MM
99:99	Ne sait pas

DEBMEP2

Quels ont été vos horaires de travail ?

QA81-QA82

Horaires de début de la deuxième période de mercredi	
DEBMEP2	Modalité
Entre 00:00 et 21:00	Heure au format HH:MM
99:99	Ne sait pas

FINMEP2

Quels ont été vos horaires de travail ?

QA81-QA82

Horaires de fin de la deuxième période de mercredi	
FINMEP2	Modalité
Entre 00:00 et 23:59	Heure au format HH:MM

DEBMEP3

Quels ont été vos horaires de travail ?

QA81-QA82

Horaires de début de la troisième période de mercredi	
DEBMEP3	Modalité
Entre 00:00 et 22:30	Heure au format HH:MM

FINMEP3

Quels ont été vos horaires de travail ?

QA81-QA82

Horaires de fin de la troisième période de mercredi	
FINMEP3	Modalité
Entre 00:00 et 23:59	Heure au format HH:MM

DEBMEP4

Quels ont été vos horaires de travail ?

QA81-QA82

Horaires de début de la quatrième période de mercredi	
DEBMEP4	Modalité
Entre 00:00 et 21:30	Heure au format HH:MM

FINMEP4

Quels ont été vos horaires de travail ?

QA81-QA82

Horaires de fin de la quatrième période de mercredi	
FINMEP4	Modalité
Entre 00:00 et 23:59	Heure au format HH:MM

DEBMEP5

Quels ont été vos horaires de travail ?

QA81-QA82

Horaires de début de la cinquième période de mercredi	
DEBMEP5	Modalité
00:00	Heure au format HH:MM

FINMEP5

Quels ont été vos horaires de travail ?

QA81-QA82

Horaires de fin de la cinquième période de mercredi	
FINMEP5	Modalité
00:00	Heure au format HH:MM

HOR_ME_LU (N)

Horaires mercredi : les mêmes que le lundi

QA81-QA82

Horaires mercredi : les mêmes que le lundi	
HOR_ME_LU	Modalité
1	Oui

HOR_ME_MA (N)

Horaires mercredi : les mêmes que le mardi

QA81-QA82

Horaires mercredi : les mêmes que le mardi	
HOR_ME_MA	Modalité
1	Oui

NBPERME (N)

Nombre de périodes travaillées le mercredi :

Compteur QA81-QA82

Nombre de périodes travaillées le mercredi	
NBPERME	Modalité
De 1 à 5	

HDEBJE

A quelle heure avez-vous commencé votre travail le jeudi jj/mm ?

QA83

HDEJE=00:00 si ME_JE_HDOM=1 c'est-à-dire si le répondant a passé la nuit de mercredi à jeudi hors de son domicile

Horaires de début du jeudi	
HDEBJE	Modalité
Entre 00:00 et 21:30	Heure au format HH:MM
99:99	Ne sait pas

HFINJE

A quelle heure avez-vous quitté votre travail le jeudi jj/mm ?

QA84

HFINJE=23:59 si JE_VE_HDOM=1 c'est-à-dire si le répondant a passé la nuit de jeudi à vendredi hors de son domicile

Horaires de fin de journée le jeudi	
HFINJE	Modalité
Entre 00:00 et 23:59	Heure au format HH:MM
99:99	Ne sait pas

JETRAV

Avez-vous travaillé le jeudi jj/mm ?

QA85

Jeudi travaillé	
JETRAV	Modalité
1	Oui
2	Non
3	Ne sait pas

DEBJEP1

Quels ont été vos horaires de travail ?

QA86-QA87

Horaires de début de la première période de jeudi	
DEBJEP1	Modalité
Entre 00:00 et 21:30	Heure au format HH:MM
99:99	Ne sait pas

FINJEP1

Quels ont été vos horaires de travail ?

QA86-QA87

Horaires de fin de la première période de jeudi	
FINJEP1	Modalité
Entre 00:00 et 23:59	Heure au format HH:MM
99:99	Ne sait pas

DEBJEP2

Quels ont été vos horaires de travail ?

QA86-QA87

Horaires de début de la deuxième période de jeudi	
DEBJEP2	Modalité
Entre 00:00 et 23:30	Heure au format HH:MM

FINJEP2

Quels ont été vos horaires de travail ?

QA86-QA87

Horaires de fin de la deuxième période de jeudi	
--	--

FINJEP2	Modalité
Entre 00:00 et 23:59	Heure au format HH:MM

DEBJEP3

Quels ont été vos horaires de travail ?

QA86-QA87

Horaires de début de la troisième période de jeudi	
DEBJEP3	Modalité
Entre 00:00 et 21:30	Heure au format HH:MM

FINJEP3

Quels ont été vos horaires de travail ?

QA86-QA87

Horaires de fin de la troisième période de jeudi	
FINJEP3	Modalité
Entre 00:00 et 23:59	Heure au format HH:MM

DEBJEP4

Quels ont été vos horaires de travail ?

QA86-QA87

Horaires de début de la quatrième période de jeudi	
DEBJEP4	Modalité
Entre 00:00 et 21:30	Heure au format HH:MM

FINJEP4

Quels ont été vos horaires de travail ?

QA86-QA87

Horaires de fin de la quatrième période de jeudi	
FINJEP4	Modalité
Entre 00:00 et 23:59	Heure au format HH:MM

DEBJEP5

Quels ont été vos horaires de travail ?

QA86-QA87

Horaires de début de la cinquième période de jeudi	
DEBJEP5	Modalité
00:00	Heure au format HH:MM

FINJEP5

Quels ont été vos horaires de travail ?

QA86-QA87

Horaires de fin de la cinquième période de jeudi	
FINJEP5	Modalité

00:00	Heure au format HH:MM
-------	-----------------------

HOR_JE_LU (N)

Horaires jeudi : les mêmes que le lundi
QA86-QA87

Horaires mercredi : les mêmes que le lundi	
HOR_JE_LU	Modalité
1	Oui

HOR_JE_MA (N)

Horaires jeudi : les mêmes que le mardi
QA86-QA87

Horaires jeudi : les mêmes que le mardi	
HOR_JE_MA	Modalité
1	Oui

HOR_JE_ME (N)

Horaires jeudi : les mêmes que le mercredi
QA86-QA87

Horaires jeudi : les mêmes que le mercredi	
HOR_JE_ME	Modalité
1	Oui

NBPERJE (N)

Nombre de périodes travaillées le jeudi
Compteur QA86-QA87

Nombre de périodes travaillées le jeudi	
NBPERJE	Modalité
De 1 à 5	

HDEBVE

A quelle heure avez-vous commencé votre travail le vendredi jj/mm ?

QA88

HDEBVE=00:00 si JE_VE_HDOM=1 c'est-à-dire si le répondant a passé la nuit de jeudi à vendredi hors de son domicile

Horaires de début du vendredi	
HDEBVE	Modalité
Entre 00:00 et 23:00	Heure au format HH:MM
99:99	Ne sait pas

HFINVE

A quelle heure avez-vous quitté votre travail le vendredi jj/mm ?

QA89

HFINVE=23:59 si VE_SA_HDOM=1 c'est-à-dire si le répondant a passé la nuit de vendredi à samedi hors de son domicile

Horaires de fin de journée le vendredi	
HFINVE	Modalité

Entre 00:00 et 23:59	Heure au format HH:MM
99:99	Ne sait pas

VETRAV

Avez-vous travaillé le vendredi jj/mm ?

QA90

Vendredi travaillé	
VETRAV	Modalité
1	Oui
2	Non
3	Ne sait pas

DEBVEP1

Quels ont été vos horaires de travail ?

QA91-QA92

Horaires de début de la première période de vendredi	
DEBVEP1	Modalité
Entre 00:00 et 23:00	Heure au format HH:MM
99:99	Ne sait pas

FINVEP1

Quels ont été vos horaires de travail ?

QA91-QA92

Horaires de fin de la première période de vendredi	
FINVEP1	Modalité
Entre 00:00 et 23:59	Heure au format HH:MM
99:99	Ne sait pas

DEBVEP2

Quels ont été vos horaires de travail ?

QA91-QA92

Horaires de début de la deuxième période de vendredi	
DEBVEP2	Modalité
Entre 00:00 et 21:45	Heure au format HH:MM

FINVEP2

Quels ont été vos horaires de travail ?

QA91-QA92

Horaires de fin de la deuxième période de vendredi	
FINVEP2	Modalité
Entre 00:00 et 23:59	Heure au format HH:MM

DEBVEP3

Quels ont été vos horaires de travail ?

QA91-QA92

Horaires de début de la troisième période de vendredi	
DEBVEP3	Modalité
Entre 00:00 et 23:30	Heure au format HH:MM

FINVEP3

Quels ont été vos horaires de travail ?

QA91-QA92

Horaires de fin de la troisième période de vendredi	
FINVEP3	Modalité
Entre 00:00 et 23:59	Heure au format HH:MM

DEBVEP4

Quels ont été vos horaires de travail ?

QA91-QA92

Horaires de début de la quatrième période de vendredi	
DEBVEP4	Modalité
Entre 00:00 et 23:30	Heure au format HH:MM

FINVEP4

Quels ont été vos horaires de travail ?

QA91-QA92

Horaires de fin de la quatrième période de vendredi	
FINVEP4	Modalité
Entre 00:00 et 23:59	Heure au format HH:MM

DEBVEP5

Quels ont été vos horaires de travail ?

QA91-QA92

Horaires de début de la cinquième période de vendredi	
DEBVEP5	Modalité
Entre 00:00 et 16:15	Heure au format HH:MM

FINVEP5

Quels ont été vos horaires de travail ?

QA91-QA92

Horaires de fin de la cinquième période de vendredi	
FINVEP5	Modalité
Entre 00:00 et 17:45	Heure au format HH:MM

HOR_VE_LU (N)

Horaires vendredi : les mêmes que le lundi

QA91-QA92

Horaires vendredi : les mêmes que le lundi

HOR_VE_LU	Modalité
1	Oui

HOR_VE_MA (N)

Horaires vendredi : les mêmes que le mardi

QA91-QA92

Horaires vendredi : les mêmes que le mardi	
HOR_VE_MA	Modalité
1	Oui

HOR_VE_ME (N)

Horaires vendredi : les mêmes que le mercredi

QA91-QA92

Horaires vendredi : les mêmes que le mercredi	
HOR_VE_ME	Modalité
1	Oui

HOR_VE_JE (N)

Horaires vendredi : les mêmes que le jeudi

QA91-QA92

Horaires vendredi : les mêmes que le jeudi	
HOR_VE_JE	Modalité
1	Oui

NBPERVE (N)

Nombre de périodes travaillées le vendredi

Compteur QA91-QA92

Nombre de périodes travaillées le vendredi	
NBPERVE	Modalité
De 1 à 5	

HDEBSA

A quelle heure avez-vous commencé votre travail le samedi jj/mm ?

QA93

HDEBSA=00:00 si VE_SA_HDOM=1 c'est-à-dire si le répondant a passé la nuit de vendredi à samedi hors de son domicile

Horaires de début du samedi	
HDEBSA	Modalité
Entre 00:00 et 21:00	Heure au format HH:MM
99:99	Ne sait pas

HFINSA

A quelle heure avez-vous quitté votre travail le samedi jj/mm ?

QA94

HFINSA=23:59 si SA_DI_HDOM=1 c'est-à-dire si le répondant a passé la nuit de samedi à dimanche hors de son domicile

Horaires de fin de journée le samedi	
--------------------------------------	--

HFINSA	Modalité
Entre 00:00 et 23:59	Heure au format HH:MM
99:99	Ne sait pas

SATRAV

Avez-vous travaillé le samedi jj/mm ?

QA95

Samedi travaillé	
SATRAV	Modalité
1	Oui
2	Non
3	Ne sait pas

DEBSAP1

Quels ont été vos horaires de travail ?

QA96-QA97

Horaires de début de la première période de samedi	
DEBSAP1	Modalité
Entre 00:00 et 21:20	Heure au format HH:MM
99:99	Ne sait pas

FINSAP1

Quels ont été vos horaires de travail ?

QA96-QA97

Horaires de fin de la première période de samedi	
FINSAP1	Modalité
Entre 00:00 et 23:59	Heure au format HH:MM
99:99	Ne sait pas

DEBSAP2

Quels ont été vos horaires de travail ?

QA96-QA97

Horaires de début de la deuxième période de samedi	
DEBSAP2	Modalité
Entre 00:00 et 22:30	Heure au format HH:MM

FINSAP2

Quels ont été vos horaires de travail ?

QA96-QA97

Horaires de fin de la deuxième période de samedi	
FINSAP2	Modalité
Entre 00:00 et 23:59	Heure au format HH:MM

DEBSAP3

Quels ont été vos horaires de travail ?

QA96-QA97

Horaires de début de la troisième période de samedi	
DEBSAP3	Modalité
Entre 00:00 et 23:30	Heure au format HH:MM

FINSAP3

Quels ont été vos horaires de travail ?

QA96-QA97

Horaires de fin de la troisième période de samedi	
FINSAP3	Modalité
Entre 00:00 et 23:59	Heure au format HH:MM

DEBSAP4

Quels ont été vos horaires de travail ?

QA96-QA97

Horaires de début de la quatrième période de samedi	
DEBSAP4	Modalité
00:00	Heure au format HH:MM

FINSAP4

Quels ont été vos horaires de travail ?

QA96-QA97

Horaires de fin de la quatrième période de samedi	
FINSAP4	Modalité
00:00	Heure au format HH:MM

DEBSAP5

Quels ont été vos horaires de travail ?

QA96-QA97

Horaires de début de la cinquième période de samedi	
DEBSAP5	Modalité
00:00	Heure au format HH:MM

FINSAP5

Quels ont été vos horaires de travail ?

QA96-QA97

Horaires de fin de la cinquième période de samedi	
FINSAP5	Modalité
00:00	Heure au format HH:MM

HOR_SA_LU (N)

Horaires samedi : les mêmes que le lundi

QA96-QA97

Horaires samedi : les mêmes que le lundi

HOR_SA_LU	Modalité
1	Oui

HOR_SA_MA (N)

Horaires samedi : les mêmes que le mardi

QA96-QA97

Horaires samedi : les mêmes que le mardi	
HOR_SA_MA	Modalité
1	Oui

HOR_SA_ME (N)

Horaires samedi : les mêmes que le mercredi

QA96-QA97

Horaires samedi : les mêmes que le mercredi	
HOR_SA_ME	Modalité
1	Oui

HOR_SA_JE (N)

Horaires samedi : les mêmes que le jeudi

QA96-QA97

Horaires samedi : les mêmes que le jeudi	
HOR_SA_JE	Modalité
1	Oui

HOR_SA_VE (N)

Horaires samedi : les mêmes que le vendredi

QA96-QA97

Horaires samedi : les mêmes que le vendredi	
HOR_SA_VE	Modalité
1	Oui

NBPERSA (N)

Nombre de périodes travaillées le samedi

Compteur QA96-QA97

Nombre de périodes travaillées le samedi	
NBPERSA	Modalité
De 1 à 5	

HDEBDI

Variable calculée à partir de QA100-QA101

$HDEBDI = DEBDIP1$ si période 1 renseignée

$HDEBDI = 00:00$ si $SA_DI_HDOM = 1$ c'est-à-dire si le répondant a passé la nuit de samedi à dimanche hors de son domicile

Horaires de début du dimanche	
HDEBDI	Modalité
Entre 00:00 et 21:00	Heure au format HH:MM
99:99	Ne sait pas

HFINDI

A quelle heure avez-vous quitté votre travail le dimanche jj/mm ?

QA98

Horaires de fin de journée le dimanche	
HFINDI	Modalité
Entre 00:00 et 23:59	Heure au format HH:MM
99:99	Ne sait pas

DITRAV

Avez-vous travaillé le dimanche jj/mm :

QA99

Dimanche travaillé	
DITRAV	Modalité
1	Oui
2	Non
3	Ne sait pas

DEBDIP1

Quels ont été vos horaires de travail ?

QA100-QA101

Horaires de début de la première période de dimanche	
DEBDIP1	Modalité
Entre 00:00 et 21:00	Heure au format HH:MM
99:99	Ne sait pas

FINDIP1

Quels ont été vos horaires de travail ?

QA100-QA101

Horaires de fin de la première période de dimanche	
FINDIP1	Modalité
Entre 00:00 et 23:59	Heure au format HH:MM
99:99	Ne sait pas

DEBDIP2

Quels ont été vos horaires de travail ?

QA100-QA101

Horaires de début de la deuxième période de dimanche	
DEBDIP2	Modalité
Entre 02:00 et 21:20	Heure au format HH:MM

FINDIP2

Quels ont été vos horaires de travail ?

QA100-QA101

Horaires de fin de la deuxième période de dimanche

FINDIP2	Modalité
Entre 05:00 et 23:59	Heure au format HH:MM

DEBDIP3

Quels ont été vos horaires de travail ?

QA100-QA101

Horaires de début de la troisième période de dimanche	
DEBDIP3	Modalité
Entre 15:45 et 23:30	Heure au format HH:MM

FINDIP3

Quels ont été vos horaires de travail ?

QA100-QA101

Horaires de fin de la troisième période de dimanche	
FINDIP3	Modalité
Entre 18:00 et 23:59	Heure au format HH:MM

DEBDIP4

Quels ont été vos horaires de travail ?

QA100-QA101

Horaires de début de la quatrième période de dimanche	
DEBDIP4	Modalité

FINDIP4

Quels ont été vos horaires de travail ?

QA100-QA101

Horaires de fin de la quatrième période de dimanche	
FINDIP4	Modalité

DEBDIP5

Quels ont été vos horaires de travail ?

QA100-QA101

Horaires de début de la cinquième période de dimanche	
DEBDIP5	Modalité

FINDIP5

Quels ont été vos horaires de travail ?

QA100-QA101

Horaires de fin de la cinquième période de dimanche	
FINDIP5	Modalité

HOR_DI_LU (N)

Horaires dimanche : les mêmes que le lundi

QA100-QA101

Horaires dimanche : les mêmes que le lundi

HOR_DI_LU	Modalité
1	Oui

HOR_DI_MA (N)

Horaires dimanche : les mêmes que le mardi

QA100-QA101

Horaires dimanche : les mêmes que le mardi	
HOR_DI_MA	Modalité
1	Oui

HOR_DI_ME (N)

Horaires dimanche : les mêmes que le mercredi

QA100-QA101

Horaires dimanche : les mêmes que le mercredi	
HOR_DI_ME	Modalité
1	Oui

HOR_DI_JE (N)

Horaires dimanche : les mêmes que le jeudi

QA100-QA101

Horaires dimanche : les mêmes que le jeudi	
HOR_DI_JE	Modalité
1	Oui

HOR_DI_VE (N)

Horaires dimanche : les mêmes que le vendredi

QA100-QA101

Horaires dimanche : les mêmes que le vendredi	
HOR_DI_VE	Modalité
1	Oui

HOR_DI_SA (N)

Horaires dimanche : les mêmes que le samedi

QA100-QA101

Horaires dimanche : les mêmes que le samedi	
HOR_DI_SA	Modalité
1	Oui

NBPERDI (N)

Nombre de périodes travaillées le dimanche

Compteur QA100-QA101

Nombre de périodes travaillées le dimanche	
NBPERDI	Modalité
De 1 à 3	

ACDATCESS (N)

En quelle année avez-vous cessé de travailler ?

QA102

Date cessation d'activité avant congé	
ACDATCESS	Modalité
Entre 2001 et 2013	Date au format AAAA

ACDATCESS_NSP (N)

En quelle année avez-vous cessé de travailler ?

QA102

Date cessation d'activité avant congé – Ne sait pas	
ACDATCESS_NSP	Modalité
1	Ne sait pas

ACDATCESS2

Était-ce il y a... ?

QA103

Date cessation d'activité avant congé – tranches	
ACDATCESS2	Modalité

ACCHXCESS

Était-ce un choix de votre part, ou auriez-vous préféré continuer à travailler ?

QA104

Choix cessation d'activité avant congé	
ACCHXCESS	Modalité
1	Oui, c'était un choix
2	Non, vous auriez préféré poursuivre votre activité
3	Ne sait pas

ACCUMUL

Avant votre congé, exerciez-vous plusieurs emplois ?

QA105

Cumul de plusieurs emplois avant congé	
ACCUMUL	Modalité
1	Oui
2	Non
3	Ne sait pas

ACSTATUT

Quel était votre statut dans l'emploi ?

QA108

Statut de l'emploi avant congé	
ACSTATUT	Modalité
1	Salarié(e) de l'État
2	Salarié(e) d'une collectivité locale, des HLM ou des hôpitaux publics
3	Salarié(e) d'une entreprise, d'un artisan, d'une association
4	Salarié(e) d'un ou plusieurs particulier(s)
6	Chef d'entreprise salarié(e), PDG, gérant(e) minoritaire, associé(e)
7	Indépendant(e) ou à votre compte

ACCLASS_PB

Dans votre emploi, étiez-vous classé(e) comme ...

QA109

Classification professionnelle (public) avant congé	
ACCLASS_PB	Modalité
1	Manœuvre ou ouvrier(e) spécialisé(e)
2	Ouvrier(e) qualifié(e) ou hautement qualifié(e)
3	Technicien(ne)
4	Personnel de catégorie A ou assimilé
6	Personnel de catégorie B ou assimilé
8	Personnel de catégorie C ou D ou assimilé
11	Ne sait pas

ACCLASS_PR

Dans votre emploi, étiez-vous classé(e) comme ...

QA110

Classification professionnelle (privé) avant congé	
ACCLASS_PR	Modalité
1	Manœuvre ou ouvrier(e) spécialisé(e)
2	Ouvrier(e) qualifié(e) ou hautement qualifié(e), technicien(ne) d'atelier
3	Technicien(ne)
5	Agent de maîtrise, maîtrise administrative ou commerciale, VRP (non cadre)
7	Ingénieur, cadre (à l'exception des directeurs généraux ou de ses adjoints directs)
9	Employé(e) de bureau, employé(e) de commerce, personnel de services '
10	Directeur général, adjoint direct
11	Ne sait pas

ACNBSAL

Combien de salariés employez-vous ?

QA117

Nombre de salariés avant congé	
ACNBSAL	Modalité
0	Aucun
1	1 ou 2 salarié (s)
2	Entre 3 à 9 salariés

CS_AC

Catégorie socioprofessionnelle du répondant avant congé

Codé à partir de QA1, QA2, QA3 et QA4

CS_AC=11 à 69 si le répondant est en congé longue durée au moment de l'enquête (SITEMP=1 ou 2, TRAV=6 et TYPCONG=1 ou 2 ou CP_RATT=1)

Catégorie socioprofessionnelle du répondant avant congé	
CS_AC	Modalité
00	Non identifié
21	Artisans
22	Commerçants et assimilés
31	Professions libérales
33	Cadres de la fonction publique
34	Professeurs, professions scientifiques
35	Professions de l'information, des arts et des spectacles

36	Cadres d'entreprise
37	Cadres administratifs et commerciaux d'entreprise
38	Ingénieurs et cadres techniques d'entreprise
40	Professions intermédiaires
42	Professeurs des écoles, instituteurs et assimilés
43	Professions intermédiaires de la santé et du travail social
45	Professions intermédiaires administratives de la fonction publique
46	Professions intermédiaires administratives et commerciales des entreprises
47	Techniciens
48	Contremaîtres, agents de maîtrise
50	Employés
52	Employés civils et agents de service de la fonction publique
53	Policiers et militaires
54	Employés administratifs d'entreprise
55	Employés de commerce
56	Personnels des services directs aux particuliers
61	Ouvriers qualifiés
62	Ouvriers qualifiés de type industriel
63	Ouvriers qualifiés de type artisanal
64	Chauffeurs
65	Ouvriers qualifiés de la manutention, du magasinage et du transport
67	Ouvriers non qualifiés de type industriel
68	Ouvriers non qualifiés de type artisanal
69	Ouvriers agricoles

ACCONTRAT

De quel type de contrat bénéficiez-vous ?

QA118

Contrat avant congé	
ACCONTRAT	Modalité
1	Emploi sans limite de durée, CDI, titulaire de la fonction publique
2	Emploi à durée limitée, CDD, contrat court, saisonnier, vacataire
3	Placement par une agence d'intérim
4	Emploi aidé (emploi-jeune, contrat unique d'insertion (CUI), contrat d'accompagnement dans l'emploi (CAE), contrat initiative emploi (CIE)...)
5	Stage rémunéré en entreprise
6	Contrat d'apprentissage ou de professionnalisation
7	Ne sait pas

ACTPSTRAV

Avant ce congé, travailliez-vous à temps plein ou à temps partiel ?

QA119

Temps de travail avant congé	
ACTPSTRAV	Modalité
1	A temps plein
2	A temps partiel

ACQUOT (N)

A quel pourcentage ?

QA120

Quotité de travail avant congé	
ACQUOT	
De 06 à 90	Quotité de temps de travail en pourcentage

ACQUOT_NSP (N)

A quel pourcentage ?

QA120

Quotité de travail avant congé – Ne sait pas	
ACQUOT_NSP	Modalité
1	Ne sait pas

ACQUOT2

Était-ce... ?

QA121

Quotité de travail avant congé – tranches	
ACQUOT2	Modalité
1	Moins d'un mi-temps (50 %)
2	A mi-temps (50 %)
3	Entre 50 et 80 %
6	Ne sait pas

ACCHXTP

Est-ce vous qui aviez choisi de travailler à temps partiel ?

QA123

Choix travail à temps partiel avant congé	
ACCHXTP	Modalité
1	Oui
2	Non

ACRAISTP

Principalement, vous l'aviez choisi... ?

QA124

Raison travail à temps partiel avant congé	
ACRAISTP	Modalité
1	Pour exercer une autre activité professionnelle, ou suivre des études ou une formation
2	Pour des raisons de santé
3	Pour consacrer davantage de temps à votre (vos) enfant(s) ou votre famille
4	Car votre (vos) enfant(s) ne pouvai(en)t pas être gardé(s) autrement
5	Pour disposer de temps libre
6	Pour une autre raison, précisez

ACTRAVDOM

Exerciez-vous une partie de votre activité professionnelle à votre domicile ?

QA125

Travail à domicile avant congé	
ACTRAVDOM	Modalité

1	Oui, entièrement (télétravail, professions libérales...)
2	Oui, en partie
3	Non, pas du tout

ACNBHR

Combien d'heures par semaine travaillez-vous habituellement ?

QA126

Nombre d'heures travaillées avant congé	
ACNBHR	Modalité
De 05:00 à 90:00	Format HH:MM

ACNBHR_VAR (N)

Combien d'heures par semaine travaillez-vous habituellement ?

QA126

Nombre d'heures travaillées avant congé variable	
ACNBHR_VAR	Modalité
1	oui

ACNBHR_NSP (N)

Combien d'heures par semaine travaillez-vous habituellement ?

QA126

Nombre d'heures travaillées avant congé – Ne sait pas	
ACNBHR_NSP	Modalité
1	oui

ACNBHR2

Était-ce... ?

QA127

Nombre d'heures travaillées avant congé - tranches	
ACNBHR2	Modalité
4	28 heures par semaine
5	Entre 29 et 34 heures par semaine
6	Entre 35 heures et 39 heures par semaine
7	40 heures et plus
8	Ne sait pas

ACMERCAM

Travaillez-vous le mercredi matin ?

QA128

Travail mercredi matin avant congé	
ACMERCAM	Modalité
1	Toutes les semaines
2	Une semaine sur deux
3	Moins souvent
4	Jamais

ACMERCPM

Travaillez-vous le mercredi après-midi ?

QA129

Travail mercredi après-midi avant congé	
ACMERCPM	Modalité
1	Toutes les semaines
2	Une semaine sur deux
3	Moins souvent
4	Jamais
5	Ne sait pas

ACSAMAM

Travailliez-vous le samedi matin ?

QA130

Travail samedi matin avant congé	
ACSAMAM	Modalité
1	Toutes les semaines
2	Une semaine sur deux
3	Moins souvent
4	Jamais

ACSAMPM

Travailliez-vous le samedi après-midi ?

QA131

Travail samedi après-midi avant congé	
ACSAMPM	Modalité
1	Toutes les semaines
2	Une semaine sur deux
3	Moins souvent
4	Jamais
5	Ne sait pas

ACDIM

Travailliez-vous le dimanche ?

QA132

Travail dimanche avant congé	
ACDIM	Modalité
1	Toutes les semaines
2	Une semaine sur deux
3	Moins souvent
4	Jamais

ACCONTINU

Vos horaires de travail étaient ?

QA133

Continuité des horaires avant congé	
ACCONTINU	Modalité
1	Globalement les mêmes toutes les semaines
2	Alternants : 2X8, 3X8, brigades
3	Ils changent tout le temps

ACNUIT

Vous arrivait-il de travailler de nuit, ou plus de deux heures consécutives le matin avant 6h, ou plus de deux heures consécutives le soir après 18h ?

QA134

Travail de nuit avant congé	
ACNUIT	Modalité
1	Tous les jours, sauf les jours de repos
2	Plusieurs fois par semaine
3	Moins souvent
4	Jamais

ACPLAN

Combien de temps à l'avance connaissiez-vous vos horaires de travail ?

QA135

Planning avant congé	
ACPLAN	Modalité
1	Moins d'une semaine à l'avance
2	Entre une semaine et un mois à l'avance
3	Plus d'un mois à l'avance
4	Ne sait pas

ACMODIF

Pouviez-vous modifier vos horaires de travail en cas d'imprévus ?

QA136

Modification des horaires avant congé	
ACMODIF	Modalité
1	Oui, vous organisez votre temps de travail comme vous le souhaitez
2	Oui, mais de façon exceptionnelle
3	Non
4	Ne sait pas

ACTRAJET

Quel était le temps de trajet moyen d'un aller entre votre domicile et votre lieu de travail ?

QA137

Temps de trajet domicile – travail avant congé	
ACTRAJET	Modalité
De 00:00 à 02:30	Temps au format HH:MM

ACTRAJET_VAR (N)

Quel était le temps de trajet moyen d'un aller entre votre domicile et votre lieu de travail ?

QA137

Temps de trajet domicile – travail avant congé variable	
ACTRAJET_VAR	Modalité
1	oui

ACTRAJET_DOM (N)

Quel était le temps de trajet moyen d'un aller entre votre domicile et votre lieu de travail ?

QA137

Pas de temps de trajet domicile – travail avant congé : travail à domicile

ACTRAJET_DOM	Modalité
1	oui

ACTRAJET_NSP (N)

Quel était le temps de trajet moyen d'un aller entre votre domicile et votre lieu de travail ?

QA137

Temps de trajet domicile – travail avant congé – Ne sait pas	
ACTRAJET_NSP	Modalité
1	oui

ACTRAJET2

Était-ce... ?

QA138

Temps de trajet domicile - travail avant congé - tranches	
ACTRAJET2	Modalité
2	Entre 11 et 20 minutes

AVDATCESS (N)

En quelle année avez-vous cessé de travailler ?

QA139

Date cessation d'activité emploi précédent	
AVDATCESS	Modalité
Entre 1983 et 2000	Date au format AAAA

AVDATCESS_NSP (N)

En quelle année avez-vous cessé de travailler ?

QA139

Date cessation d'activité emploi précédent – Ne sait pas	
AVDATCESS_NSP	Modalité
1	Ne sait pas

AVDATCESS2

Était-ce il y a... ?

QA140

Date cessation d'activité emploi précédent – tranches	
AVDATCESS2	Modalité
5	Ne sait pas

AVCHXCESS

Était-ce un choix de votre part, ou auriez-vous préféré continuer à travailler ?

QA141

Choix cessation d'activité emploi précédent	
AVCHXCESS	Modalité
1	Oui, c'était un choix
2	Non, vous auriez préféré poursuivre votre activité
3	Ne sait pas

AVCUMUL

Lorsque vous étiez en activité, exerciez-vous plusieurs emplois ?

QA142

Cumul de plusieurs emplois dans l'emploi précédent	
AVCUMUL	Modalité
1	Oui
2	Non

AVSTATUT

Quel était votre statut dans l'emploi ?

QA145

Statut de l'emploi précédent	
AVSTATUT	Modalité
1	Salarié(e) de l'État
2	Salarié(e) d'une collectivité locale, des HLM ou des hôpitaux publics
3	Salarié(e) d'une entreprise, d'un artisan, d'une association
4	Salarié(e) d'un ou plusieurs particulier(s)
5	Vous aidez un membre de votre famille dans son travail, sans être rémunéré
6	Chef d'entreprise salarié(e), PDG, gérant(e) minoritaire, associé(e)
7	Indépendant(e) ou à votre compte
8	Ne sait pas

AVCLASS_PB

Dans votre emploi, étiez-vous classé(e) comme ...

QA146

Classification professionnelle (public) emploi précédent	
AVCLASS_PB	Modalité
1	Manœuvre ou ouvrier(e) spécialisé(e)
2	Ouvrier(e) qualifié(e) ou hautement qualifié(e)
3	Technicien(ne)
4	Personnel de catégorie A ou assimilé
6	Personnel de catégorie B ou assimilé
8	Personnel de catégorie C ou D ou assimilé
11	Ne sait pas

AVCLASS_PR

Dans votre emploi, étiez-vous classé(e) comme ...

QA147

Classification professionnelle (privé) emploi précédent	
AVCLASS_PR	Modalité
1	Manœuvre ou ouvrier(e) spécialisé(e)
2	Ouvrier(e) qualifié(e) ou hautement qualifié(e), technicien(ne) d'atelier
3	Technicien(ne)
5	Agent de maîtrise, maîtrise administrative ou commerciale, VRP (non cadre)
7	Ingénieur, cadre (à l'exception des directeurs généraux ou de ses adjoints directs)
9	Employé(e) de bureau, employé(e) de commerce, personnel de services '
10	Directeur général, adjoint direct
11	Ne sait pas

AVNBSAL

Combien de salariés employez-vous ?

QA154

Nombre de salariés emploi précédent	
AVNBSAL	Modalité
0	Aucun
1	1 ou 2 salarié (s)
2	Entre 3 à 9 salariés

CS_AV

Catégorie socioprofessionnelle du répondant dernier emploi

Codé à partir de QA1 et QA8

CS_AV=11 à 69 si le répondant n'est pas en emploi mais a déjà travaillé (SITEMP >2 et DEJTRAV=1)

Catégorie socioprofessionnelle du répondant dernier emploi	
CS_AV	Modalité
00	Non identifié
21	Artisans
22	Commerçants et assimilés
23	Chefs d'entreprise de 10 salariés ou plus
31	Professions libérales
33	Cadres de la fonction publique
34	Professeurs, professions scientifiques
35	Professions de l'information, des arts et des spectacles
37	Cadres administratifs et commerciaux d'entreprise
38	Ingénieurs et cadres techniques d'entreprise
42	Professeurs des écoles, instituteurs et assimilés
43	Professions intermédiaires de la santé et du travail social
45	Professions intermédiaires administratives de la fonction publique
46	Professions intermédiaires administratives et commerciales des entreprises
47	Techniciens
48	Contremaîtres, agents de maîtrise
50	Employés
52	Employés civils et agents de service de la fonction publique
53	Policiers et militaires
54	Employés administratifs d'entreprise
55	Employés de commerce
56	Personnels des services directs aux particuliers
60	Ouvriers
62	Ouvriers qualifiés de type industriel
63	Ouvriers qualifiés de type artisanal
64	Chauffeurs
65	Ouvriers qualifiés de la manutention, du magasinage et du transport
66	Ouvriers non qualifiés
67	Ouvriers non qualifiés de type industriel
68	Ouvriers non qualifiés de type artisanal
69	Ouvriers agricoles

74	Anciens cadres
75	Anciennes professions intermédiaires
77	Anciens employés
78	Anciens ouvriers

AVCONTRAT

De quel type de contrat bénéficiez-vous ?

QA155

Contrat de travail emploi précédent	
AVCONTRAT	Modalité
1	Emploi sans limite de durée, CDI, titulaire de la fonction publique
2	Emploi à durée limitée, CDD, contrat court, saisonnier, vacataire
3	Placement par une agence d'intérim
4	Emploi aidé (emploi-jeune, contrat unique d'insertion (CUI), contrat d'accompagnement dans l'emploi (CAE), contrat initiative emploi (CIE)...)
5	Stage rémunéré en entreprise
6	Contrat d'apprentissage ou de professionnalisation
7	Ne sait pas

AVTPSTRAY

Lorsque vous étiez en activité, travailliez-vous à temps plein ou à temps partiel ?

QA156

Temps de travail emploi précédent	
AVTPSTRAY	Modalité
1	A temps plein
2	A temps partiel
3	Ne sait pas

AVQUOT (N)

A quel pourcentage ?

QA157

Quotité de travail emploi précédent	
AVQUOT	
De 03 à 95	Quotité de temps de travail en pourcentage

AVQUOT _NSP (N)

A quel pourcentage ?

QA157

Quotité de travail emploi précédent – Ne sait pas	
AVQUOT _NSP	Modalité
1	Ne sait pas

AVQUOT2

Était-ce... ?

QA157

Quotité de travail emploi précédent - tranches	
AVQUOT2	Modalité
1	Moins d'un mi-temps (50 %)
2	A mi-temps (50 %)

3	Entre 50 et 80 %
4	A 80 %
5	A plus de 80 %
6	Ne sait pas

AVCHXTP

Est-ce vous qui aviez choisi de travailler à temps partiel ?

QA158

Choix travail à temps partiel emploi précédent	
AVCHXTP	Modalité
1	Oui
2	Non
3	Ne sait pas

AVRAISTP

Principalement, vous l'aviez choisi pour...

QA159

Raison travail à temps partiel emploi précédent	
AVRAISTP	Modalité
1	Pour exercer une autre activité professionnelle, ou suivre des études ou une formation
2	Pour des raisons de santé
3	Pour consacrer davantage de temps à votre (vos) enfant(s) ou votre famille
4	Car votre (vos) enfant(s) ne pouvai(en)t pas être gardé(s) autrement'
5	Pour disposer de temps libre
6	Pour une autre raison, précisez

AVTRAVDOM

Exerciez-vous une partie de votre activité professionnelle à votre domicile ?

QA160

Travail à domicile emploi précédent	
AVTRAVDOM	Modalité
1	Oui, entièrement (télétravail, professions libérales...)
2	Oui, en partie
3	Non, pas du tout

AVNBHR

Combien d'heures par semaine travailliez-vous habituellement ?

QA161

Nombre d'heures travaillées emploi précédent	
AVNBHR	Modalité
De 01:00 à 90:00	Format HH:MM

AVNBHR_VAR (N)

Combien d'heures par semaine travailliez-vous habituellement ?

QA161

Nombre d'heures travaillées emploi précédent variable	
AVNBHR_VAR	Modalité

1	oui
---	-----

AVNBHR_NSP (N)

Combien d'heures par semaine travaillez-vous habituellement ?

QA161

Nombre d'heures travaillées emploi précédent – Ne sait pas	
AVNBHR_NSP	Modalité
1	oui

AVNBHR2

Était-ce... ?

QA162

Nombre d'heures travaillées emploi précédent – tranches	
AVNBHR2	Modalité
1	Moins de 17 heures par semaine
2	Entre 17 et 18 heures par semaine
3	Entre 19 et 27 heures par semaine
5	Entre 29 et 34 heures par semaine
6	Entre 35 heures et 39 heures par semaine
7	40 heures et plus
8	Ne sait pas

AVMERCAM

Travaillez-vous le mercredi matin ?

QA163

Travail mercredi matin emploi précédent	
AVMERCAM	Modalité
1	Toutes les semaines
2	Une semaine sur deux
3	Moins souvent
4	Jamais
5	Ne sait pas

AVMERCPM

Travaillez-vous le mercredi après-midi ?

QA164

Travail mercredi après-midi emploi précédent	
AVMERCPM	Modalité
1	Toutes les semaines
2	Une semaine sur deux
3	Moins souvent
4	Jamais
5	Ne sait pas

AVSAMAM

Travaillez-vous le samedi matin ?

QA165

Travail samedi matin emploi précédent	
AVSAMAM	Modalité

1	Toutes les semaines
2	Une semaine sur deux
3	Moins souvent
4	Jamais
5	Ne sait pas

AVSAMPM

Travailliez-vous le samedi après-midi?

QA166

Travail samedi après-midi emploi précédent	
AVSAMPM	Modalité
1	Toutes les semaines
2	Une semaine sur deux
3	Moins souvent
4	Jamais
5	Ne sait pas

AVDIM

Travailliez-vous le dimanche ?

QA167

Travail dimanche emploi précédent	
AVDIM	Modalité
1	Toutes les semaines
2	Une semaine sur deux
3	Moins souvent
4	Jamais
5	Ne sait pas

AVCONTINU

Vos horaires de travail étaient ?

QA168

Continuité des horaires emploi précédent	
AVCONTINU	Modalité
1	Globalement les mêmes toutes les semaines
2	Alternants : 2X8, 3X8, brigades
3	Ils changent tout le temps
4	Ne sait pas

AVNUIT

Vous arrivait-il de travailler de nuit, ou plus de deux heures consécutives le matin avant 6h, ou plus de deux heures consécutives le soir après 18h ?

QA169

Travail de nuit emploi précédent	
AVNUIT	Modalité
1	Tous les jours, sauf les jours de repos
2	Plusieurs fois par semaine
3	Moins souvent
4	Jamais

AVPLAN

Combien de temps à l'avance connaissiez-vous vos horaires de travail ?

QA170

Planning emploi précédent	
AVPLAN	Modalité
1	Moins d'une semaine à l'avance
2	Entre une semaine et un mois à l'avance
3	Plus d'un mois à l'avance
4	Ne sait pas

AVMODIF

Pouviez-vous modifier vos horaires de travail en cas d'imprévu ?

QA171

Modification des horaires emploi précédent	
AVMODIF	Modalité
1	Oui, vous organisez votre temps de travail comme vous le souhaitez
2	Oui, mais de façon exceptionnelle
3	Non
4	Ne sait pas

AVTRAJET

Quel était le temps de trajet moyen d'un aller entre votre domicile et votre lieu de travail ?

QA172

Temps de trajet domicile – travail emploi précédent	
AVTRAJET	Modalité
De 00:00 à 03:00	Temps au format HH:MM

AVTRAJET_VAR (N)

Quel était le temps de trajet moyen d'un aller entre votre domicile et votre lieu de travail ?

QA172

Temps de trajet domicile – travail emploi précédent variable	
AVTRAJET_VAR	Modalité
1	oui

AVTRAJET_DOM (N)

Quel était le temps de trajet moyen d'un aller entre votre domicile et votre lieu de travail ?

QA172

Pas de temps de trajet domicile –travail emploi précédent : travail à domicile	
AVTRAJET_DOM	Modalité
1	oui

AVTRAJET_NSP (N)

Quel était le temps de trajet moyen d'un aller entre votre domicile et votre lieu de travail ?

QA172

Temps de trajet domicile – travail emploi précédent – Ne sait pas	
AVTRAJET_NSP	Modalité
1	oui

AVTRAJET2

Était-ce... ?

QA173

Temps de trajet domicile - travail emploi précédent – tranches	
AVTRAJET2	Modalité
6	Ne sait pas

CIRC

Dans quelle circonstance avez-vous cessé de travailler ?

QA174

Circonstance de cessation d'activité	
CIRC	Modalité
1	Vous avez été licencié
2	Votre contrat arrivait à terme et vous n'avez pas pu le renouveler
3	Votre contrat arrivait à terme et vous n'avez pas souhaité le renouveler
4	Vous avez démissionné ou cessé votre activité non salariée
5	Vous étiez en congé parental
6	Autre, précisez
7	Ne sait pas

TRAVAIL

Était-ce parce que votre travail ne vous plaisait pas?

QA176 – QA177

Son emploi ne lui plaisait pas	
TRAVAIL	Modalité
1	Oui
2	Non
3	Ne sait pas

TROUV_EMP

Était-ce parce que vous n'avez pas trouvé d'emploi ?

QA175

Il/elle n'a pas trouvé d'emploi	
TROUV_EMP	Modalité
1	Oui
2	Non
3	Ne sait pas

ENF

Était-ce parce que vous souhaitiez consacrer davantage de temps à votre (vos) enfant(s)?

QA175 - QA176 – QA177

Il/elle souhaitait consacrer davantage de temps à ses enfant(s)	
ENF	Modalité
1	Oui
2	Non
3	Ne sait pas

ACCUEIL

Était-ce parce que vous n'avez pas trouvé de mode d'accueil qui vous convenait ?

QA175 - QA176 – QA177

Il/elle n'a pas trouvé de mode d'accueil qui lui convenait	
ACCUEIL	Modalité
1	Oui
2	Non
3	Ne sait pas

HORAIR

Était-ce parce que vos horaires de travail n'étaient pas compatibles avec les modes d'accueil ?

QA175 - QA176 – QA177

Ses horaires de travail n'étaient pas compatibles avec les modes d'accueil	
HORAIR	Modalité
1	Oui
2	Non
3	Ne sait pas

FINANC

Était-ce parce qu'il est plus intéressant financièrement de garder vous-même votre (vos) enfant(s)?

QA175 - QA176 – QA177

Il est plus intéressant financièrement de garder lui/elle-même ses enfants	
FINANC	Modalité
1	Oui
2	Non
3	Ne sait pas

LIC_AUTRE

Était-ce pour une autre raison ?

QA175

Autre raison licenciement	
LIC_AUTRE	Modalité
1	Oui
2	Non
3	Ne sait pas

DEM_AUTRE

Était-ce pour une autre raison ?

QA176

Autre raison démission	
DEM_AUTRE	Modalité
1	Oui
2	Non
3	Ne sait pas

CP_AUTRE

Était-ce pour une autre raison ?

QA177

Autre raison congé parental	
CP_AUTRE	Modalité

1	Oui
2	Non

RPRINC

Parmi ces raisons, quelle est la principale ?

QA178

Raison principale cessation/non reprise	
RPRINC	Modalité
1	Était-ce parce que votre travail ne vous plaisait pas
2	Était-ce parce que vous n'avez pas trouvé d'emploi
3	Était-ce parce que vous souhaitiez consacrer davantage de temps à votre (vos) enfant(s)
4	Était-ce parce que vous n'avez pas trouvé de mode d'accueil qui vous convenait
5	Était-ce parce que vos horaires de travail n'étaient pas compatibles avec les modes d'accueil
6	Était-ce parce qu'il est plus intéressant financièrement de garder vous-même votre (vos) enfant(s)
7	Autre raison licenciement
8	Autre raison démission
9	Autre raison congé parental

RPRINC_NSP (N)

Parmi ces raisons, quelle est la principale ?

QA178

Raison principale cessation/non reprise – Ne sait pas	
RPRINC_NSP	Modalité
1	oui

RPRINC2

Et la seconde principale ?

QA179

Deuxième raison principale cessation/non reprise	
RPRINC2	Modalité
1	Était-ce parce que votre travail ne vous plaisait pas
2	Était-ce parce que vous n'avez pas trouvé d'emploi
3	Était-ce parce que vous souhaitiez consacrer davantage de temps à votre (vos) enfant(s)
4	Était-ce parce que vous n'avez pas trouvé de mode d'accueil qui vous convenait
5	Était-ce parce que vos horaires de travail n'étaient pas compatibles avec les modes d'accueil
6	Était-ce parce qu'il est plus intéressant financièrement de garder vous-même votre (vos) enfant(s)
7	Autre raison licenciement
8	Autre raison démission
9	Autre raison congé parental

RPRINC2_NSP (N)

Et la seconde principale ?

QA179

Deuxième raison principale cessation/non reprise – Ne sait pas	
--	--

RPRINC2_NSP	Modalité
1	oui

BSITEMP

Actuellement, quel est sa situation par rapport à l'emploi ?

QB1

Situation professionnelle du conjoint	
BSITEMP	Modalité
1	Il/elle occupe un emploi, y compris congés divers, notamment congé parental ou maladie
2	Il/elle est apprenti(e) sous contrat ou en stage rémunéré
3	Il/elle est étudiant(e), élève, en formation, en stage non rémunéré
4	Il/elle est au chômage, inscrit(e) ou non à Pôle Emploi
5	Il/elle est retraité(e), retiré(e) des affaires ou en préretraite
6	Il/elle est [SEX_REP] au foyer
7	Il/elle est inactif(ve) pour cause d'invalidité
8	Il/elle est dans une autre situation d'inactivité (personne handicapée ou touchant une pension de réversion)
9	Ne sait pas

BTRAV

Actuellement, travaille-t-il/elle effectivement, ou est-il/elle en congé ?

QB2

Travail ou congé - Conjoint	
BTRAV	Modalité
1	Il/elle travaille
2	Il/elle est en congé
3	Ne sait pas

BTYPCONG

Quel type de congé ?

QB3

Type de congé - Conjoint	
BTYPCONG	Modalité
1	Un congé parental
2	Des congés annuels (vacances), une RTT, un temps partiel
3	Un congé de maternité ou de paternité
4	Un arrêt maladie (congé ordinaire de maladie), un congé enfant malade
5	Un congé de longue maladie ou de longue durée
6	Un congé de présence parentale (pour s'occuper d'un enfant malade ou handicapé)
7	Un congé individuel de formation
8	Autre
9	Ne sait pas

BCP_RATT

Est-il/elle actuellement en congé parental ?

QB4

Rattrapage du congé parental - Conjoint

BCP_RATT	Modalité
1	Oui
2	Non

BCPPL (N)

Conjoint en congé parental total

Codé à partir de QB3 et QB4

BCPPL=1 si BTYPCONG=1 ou BCP_RATT=1

Conjoint en congé parental total	
BCPLL	Modalité
1	Oui
2	Non

BREPRISE

Souhaite-t-il/elle reprendre une activité à la fin de son congé parental ?

QB5

Reprise d'une activité après le congé parental	
BREPRISE	Modalité
1	Oui, à temps partiel
2	Oui, à temps complet
3	Oui, peu importe le temps de travail
4	Non
5	Il/elle ne sait pas encore

BRECH

Est-il/elle actuellement à la recherche d'un emploi qu'il/elle soit ou non inscrit à Pôle Emploi ?

QB6

Recherche d'un emploi	
BRECH	Modalité
1	Oui, de préférence un emploi à temps complet
2	Oui, de préférence un emploi à temps partiel
3	Oui, sans préférence sur le temps de travail
4	Non
5	Ne sait pas

BFUTUR

Envisage-t-il/elle de travailler dans le futur ?

QB7

Emploi futur envisagé	
BFUTUR	Modalité
1	Oui, de préférence à temps complet
2	Oui, de préférence à temps partiel
3	Oui, sans préférence sur le temps de travail
4	Non
5	Il/elle ne sait pas encore
6	Vous ne savez pas

BDEJTRAV

A-t-il/elle déjà travaillé, même il y a longtemps ?

QB8

Le conjoint a déjà travaillé	
BDEJTRAV	Modalité
1	Oui
2	Non
3	Ne sait pas

BDESC (N)

Description de l'emploi

Variable calculée à partir de QB2, QB3, QB8 et BCPPL

BDESC=1 si BTRAV=1 ou BTYPCONG=2,3 ou 4 : Le questionnaire porte sur l'emploi actuel si le répondant travaille actuellement ou est en congés courts (congés annuels, RTT, temps partiel, congé de maternité ou de paternité, arrêt maladie ou congé enfant malade).

BDESC=2 si BTYPCONG=1, 5, 6, 7, 8 ou 9 ou BCPPL=1: Le questionnaire porte sur l'emploi avant congé si le répondant est en congé long (congé de longue maladie ou de longue durée, congé de présence parentale, congé individuel de formation, congé parental total, ou autre congé non cité).

BDESC=3 si BDEJTRAV=1 : Le questionnaire porte sur l'emploi précédent si le répondant est sans emploi mais a déjà travaillé, même il y a longtemps.

Description de l'emploi	
BDESC	Modalité
1	Emploi actuel
2	Emploi actuel avant congé
3	Emploi précédent

BCUMUL

Exerce-t-il/elle plusieurs emplois ?

QB9

Cumul de plusieurs emplois	
BCUMUL	Modalité
1	Oui
2	Non

BSTATUT

Quel est son statut dans l'emploi ?

QB12

Statut actuel de l'emploi	
BSTATUT	Modalité
1	Salarié(e) de l'État
2	Salarié(e) d'une collectivité locale, des HLM ou des hôpitaux publics
3	Salarié(e) d'une entreprise, d'un artisan, d'une association
4	Salarié(e) d'un ou plusieurs particulier(s)
5	Il/elle aide un membre de votre famille dans son travail, sans être rémunéré
6	Chef d'entreprise salarié(e), PDG, gérant(e) minoritaire, associé(e)
7	Indépendant(e) ou à votre compte
8	Ne sait pas

Bacteu

Activité du conjoint (déclaratif)

Variable créée à partir de QB1, QB2, QB3 et QB6.

Bacteu=1 si le répondant travaille actuellement ou est en congés courts, c'est-à-dire si BSITEMP=1 ou 2 et BTRAV=1, ou BSITEMP= 1 ou 2, BTRAV=2 et BTYPCONG=2, 3 ou 4.

Bacteu=2 si le conjoint recherche un emploi, c'est-à-dire BRECH=1, 2 ou 3.

Bacteu=3 sinon.

Activité du conjoint	
bacteu	Modalité
1	Actif occupé (ou congé court)
2	Au chômage
3	Inactif

BCLASS_PB

Dans son emploi, est-il/elle classé(e) comme ...

QB13

Classification professionnelle (public)	
BCLASS_PB	Modalité
1	Manœuvre ou ouvrier(e) spécialisé(e)
2	Ouvrier(e) qualifié(e) ou hautement qualifié(e)
3	Technicien(ne)
4	Personnel de catégorie A ou assimilé
6	Personnel de catégorie B ou assimilé
8	Personnel de catégorie C ou D ou assimilé
11	Ne sait pas

BCLASS_PR

Dans son emploi, est-il/elle classé(e) comme ...

QB14

Classification professionnelle (privé)	
BCLASS_PR	Modalité
1	Manœuvre ou ouvrier(e) spécialisé(e)
2	Ouvrier(e) qualifié(e) ou hautement qualifié(e), technicien(ne) d'atelier
3	Technicien(ne)
5	Agent de maîtrise, maîtrise administrative ou commerciale, VRP (non cadre)
7	Ingénieur, cadre (à l'exception des directeurs généraux ou de ses adjoints directs)
9	Employé(e) de bureau, employé(e) de commerce, personnel de services '
10	Directeur général, adjoint direct
11	Ne sait pas

BNBSAL

Combien de salariés emploie-t-il/elle ?

QB20

Nombre de salariés	
BNBSAL	Modalité
0	Aucun
1	1 ou 2 salarié (s)
2	Entre 3 à 9 salariés
3	10 salariés ou plus
4	Ne sait pas

BCS_ACT

Catégorie socioprofessionnelle du conjoint en emploi au moment de l'enquête

Codé à partir de QB1, QB6, QB8

BCS_ACT=11 à 69 si le conjoint est en emploi au moment de l'enquête ou en congé (BSITEMP = 1 ou 2) ou si le conjoint est au chômage mais a déjà travaillé (BSITEMP=4, BRECH=1, 2 ou 3, et BDEJTRAV=1)

BCS_ACT=72 à 78 si le conjoint est retraité (BSITEMP=5)

BCS_ACT=81 si le conjoint est au chômage mais n'a jamais travaillé (BSITEMP=4, BRECH=1 ou 2 et BDEJTRAV=2 ou 3)

BCS_ACT=84 si le conjoint est étudiant ou élève (SITEMP=3)

BCS_ACT=85 ou 86 si le conjoint se déclare au chômage mais ne recherche pas d'emploi (BSITEMP=4 et BRECH=4 ou 5) ou est dans une autre situation d'emploi (BSITEMP=6, 7, 8 ou 9)

Catégorie socioprofessionnelle du conjoint en emploi au moment de l'enquête	
BCS_ACT	Modalité
00	Non identifié
11	Agriculteurs sur petite exploitation
12	Agriculteurs sur moyenne exploitation
13	Agriculteurs sur grande exploitation
20	Artisans, commerçants et chefs d'entreprise
21	Artisans
22	Commerçants et assimilés
23	Chefs d'entreprise de 10 salariés ou plus
30	Cadres et professions intellectuelles supérieures
31	Professions libérales
33	Cadres de la fonction publique
34	Professeurs, professions scientifiques
35	Professions de l'information, des arts et des spectacles
37	Cadres administratifs et commerciaux d'entreprise
38	Ingénieurs et cadres techniques d'entreprise
40	Professions intermédiaires
42	Professeurs des écoles, instituteurs et assimilés
43	Professions intermédiaires de la santé et du travail social
45	Professions intermédiaires administratives de la fonction publique
46	Professions intermédiaires administratives et commerciales des entreprises
47	Techniciens
48	Contremaîtres, agents de maîtrise
50	Employés
52	Employés civils et agents de service de la fonction publique
53	Policiers et militaires
54	Employés administratifs d'entreprise
55	Employés de commerce
56	Personnels des services directs aux particuliers
60	Ouvriers
61	Ouvriers qualifiés
62	Ouvriers qualifiés de type industriel
63	Ouvriers qualifiés de type artisanal
64	Chauffeurs
65	Ouvriers qualifiés de la manutention, du magasinage et du transport

67	Ouvriers non qualifiés de type industriel
68	Ouvriers non qualifiés de type artisanal
69	Ouvriers agricoles
72	Anciens artisans, commerçants, chefs d'entreprise
77	Anciens employés
78	Anciens ouvriers
81	Chômeurs n'ayant jamais travaillé
84	Élèves, étudiants
85	Personnes diverses sans activité professionnelle de moins de 60 ans (sauf retraités, chômeurs, et personnes en congé de longue durée)
86	Personnes diverses sans activité professionnelle de 60 ans et plus (sauf retraités)

BCONTRAT

De quel type de contrat bénéficie-t-il/elle?

QB21

Contrat de travail	
BCONTRAT	Modalité
1	Emploi sans limite de durée, CDI, titulaire de la fonction publique
2	Emploi à durée limitée, CDD, contrat court, saisonnier, vacataire
3	Placement par une agence d'intérim
4	Emploi aidé (emploi-jeune, contrat unique d'insertion (CUI), contrat d'accompagnement dans l'emploi (CAE), contrat initiative emploi (CIE)...)
5	Stage rémunéré en entreprise
6	Contrat d'apprentissage ou de professionnalisation
7	Ne sait pas

BTPSTRAV

Travaille-t-il/elle à temps plein ou à temps partiel ?

QB22

Temps de travail	
BTPSTRAV	Modalité
1	A temps plein
2	A temps partiel
3	Ne sait pas

BQUOT (N)

A quel pourcentage ?

QB23

Quotité de travail	
BQUOT	Modalité
De 06 à 95	Quotité de temps de travail en pourcentage

BQUOT_NSP (N)

A quel pourcentage ?

QB23

Quotité de travail – Ne sait pas	
BQUOT_NSP	Modalité
1	oui

BQUOT2

Est-ce... ?

QB24

Quotité de travail – tranches	
BQUOT2	Modalité
1	Moins d'un mi-temps (50 %)
2	A mi-temps (50 %)
3	Entre 50 et 80 %
5	A plus de 80 %
6	Ne sait pas

BCPPART

Est-il/elle actuellement en congé parental à temps partiel ?

QB25

Conjoint en congé parental partiel	
BCPPART	Modalité
1	Oui
2	Non
3	Ne sait pas

BCHXTP

Est-ce lui/elle qui a choisi de travailler à temps partiel ?

QB26

Choix travail à temps partiel	
BCHXTP	Modalité
1	Oui
2	Non

BTRAVDOM

Exerce-t-il/elle une partie de son activité professionnelle à son domicile ?

QB27

Travail à domicile	
BTRAVDOM	Modalité
1	Oui, entièrement (télétravail, professions libérales...)
2	Oui, en partie
3	Non, pas du tout
4	Ne sait pas

BNBHR

Combien d'heures par semaine travaille-t-il/elle habituellement ?

QB28

Nombre d'heures travaillées	
BNBHR	Modalité
De 01:00 à 90:00	Format HH:MM

BNBHR_VAR (N)

Combien d'heures par semaine travaille-t-il/elle habituellement ?

QB28

Nombre d'heures travaillées variable	
BNBHR_VAR	Modalité
1	oui

BNBHR_NSP (N)

Combien d'heures par semaine travaille-t-il/elle habituellement ?

QB28

Nombre d'heures travaillées – Ne sait pas	
BNBHR_NSP	Modalité
1	oui

BNBHR2

Est-ce... ?

QB29

Nombre d'heures travaillées – tranches	
BNBHR2	Modalité
1	Moins de 17 heures par semaine
2	Entre 17 et 18 heures par semaine
3	Entre 19 et 27 heures par semaine
4	28 heures par semaine
5	Entre 29 et 34 heures par semaine
6	Entre 35 heures et 39 heures par semaine
7	40 heures et plus
8	Ne sait pas

BMERCAM

Travaille-t-il/elle le mercredi matin ?

QB30

Travail mercredi matin	
BMERCAM	Modalité
1	Toutes les semaines
2	Une semaine sur deux
3	Moins souvent
4	Jamais
5	Ne sait pas

BMERCPM

Travaille-t-il/elle le mercredi après-midi ?

QB31

Travail mercredi après-midi	
BMERCPM	Modalité
1	Toutes les semaines
2	Une semaine sur deux
3	Moins souvent
4	Jamais
5	Ne sait pas

BSAMAM

Travaille-t-il/elle le samedi matin ?

QB32

Travail samedi matin	
BSAMAM	Modalité
1	Toutes les semaines
2	Une semaine sur deux
3	Moins souvent
4	Jamais
5	Ne sait pas

BSAMPM

Travaille-t-il/elle le samedi après-midi?

QB33

Travail samedi après-midi	
BSAMPM	Modalité
1	Toutes les semaines
2	Une semaine sur deux
3	Moins souvent
4	Jamais
5	Ne sait pas

BDIM

Travaille-t-il/elle le dimanche ?

QB34

Travail le dimanche	
BDIM	Modalité
1	Toutes les semaines
2	Une semaine sur deux
3	Moins souvent
4	Jamais
5	Ne sait pas

BCONTINU

Ses horaires de travail sont ?

QB35

Continuité des horaires	
BCONTINU	Modalité
1	Globalement les mêmes toutes les semaines
2	Alternants : 2X8, 3X8, brigades
3	Ils changent tout le temps
4	Ne sait pas

BNUIT

Lui arrive-t-il de travailler de nuit, ou plus de deux heures consécutives le matin avant 6h, ou plus de deux heures consécutives le soir après 18h ?

QB36

Travail de nuit	
BNUIT	Modalité
1	Tous les jours, sauf les jours de repos

2	Plusieurs fois par semaine
3	Moins souvent
4	Jamais
5	Ne sait pas

BPLAN

Combien de temps à l'avance connaît-il/elle ses horaires de travail ?

QB37

Planning	
BPLAN	Modalité
1	Moins d'une semaine à l'avance
2	Entre une semaine et un mois à l'avance
3	Plus d'un mois à l'avance
4	Ne sait pas

BMODIF

Peut-il/elle modifier ses horaires de travail en cas d'imprévu ?

QB38

Modification des horaires	
BMODIF	Modalité
1	Oui, vous organisez votre temps de travail comme vous le souhaitez
2	Oui, mais de façon exceptionnelle
3	Non
4	Ne sait pas

BTRAJET

Quel est le temps de trajet moyen d'un aller entre son domicile et son lieu de travail ?

QB39

Temps de trajet domicile – travail	
BTRAJET	Modalité
De 00:00 à 03:00	Temps au format HH:MM

BTRAJET_VAR (N)

Quel est le temps de trajet moyen d'un aller entre son domicile et son lieu de travail ?

QB39

Temps de trajet domicile – travail variable	
BTRAJET_VAR	Modalité
1	Oui

BTRAJET_DOM (N)

Quel est le temps de trajet moyen d'un aller entre son domicile et son lieu de travail ?

QB39

Pas de temps de trajet domicile – travail : travail à domicile	
BTRAJET_DOM	Modalité
1	Oui

BTRAJET_NSP (N)

Quel est le temps de trajet moyen d'un aller entre son domicile et son lieu de travail ?

QB39

Temps de trajet domicile – travail – Ne sait pas	
BTRAJET_NSP	Modalité
1	Oui

BTRAJET2

Est-ce... ?

QB40

Temps de trajet domicile – travail – tranches	
BTRAJET2	Modalité
1	10 minutes ou moins
2	Entre 11 et 20 minutes
3	Entre 21 et 30 minutes
4	Entre 31 minutes et 1 heure
5	Plus d'une heure
6	Ne sait pas

BCMAT (N)

Conjoint en congé de maternité au moment de l'enquête

Calcul à partir de QB3 : BCMAT=1 si QB3=3, CMAT=2 sinon

Congé de maternité au moment de l'enquête – Conjoint	
BCMAT	Modalité
1	Oui
2	Non

BCMAT_REF (N)

Au cours de la semaine dernière / la semaine du JJ/MM/AAAA au JJ/MM/AAAA, votre conjointe était-elle en congé de maternité ?

QB42

Congé de maternité pendant la semaine de référence	
BCMAT_REF	Modalité
1	Oui
2	Non
3	Ne sait pas

BCONGE (N)

Au cours de la semaine [--] votre conjoint(e) a-t-il/elle été en congé ou en RTT ?

QB43 – QB44 – QB46 – QB47

Congé ou RTT pendant la semaine de référence	
BCONGE	Modalité
1	Oui
2	Non

Quelle(s) journée(s) ou demi-journée(s) ? (N)

QB45-QB48

Congé ou RTT pendant la semaine de référence –demi-journée		
Le lundi matin	BLUAMCG	Modalité
	1	Oui
Le lundi après-midi	BLUPMCG	Modalité
	1	Oui
Le mardi matin	BMAAMCG	Modalité
	1	Oui

Le mardi après-midi	BMAPMCG	Modalité
	1	Oui
Le mercredi matin	BMEAMCG	Modalité
	1	Oui
Le mercredi après-midi	BMEPMCG	Modalité
	1	Oui
Le jeudi matin	BJEAMCG	Modalité
	1	Oui
Le jeudi après-midi	BJEPMCG	Modalité
	1	Oui
Le vendredi matin	BVEAMCG	Modalité
	1	Oui
Le vendredi après-midi	BVEPMCG	Modalité
	1	Oui
Le samedi matin	BSAAMCG	Modalité
	1	Oui
Le samedi après-midi	BSAPMCG	Modalité
	1	Oui
Le dimanche matin	BDIAMCG	Modalité
	1	Oui
Le dimanche après-midi	BDIPMCG	Modalité
	1	Oui

BDEPLAC

Durant la semaine du [SEM_REF], a-t-il/elle effectué un déplacement professionnel qui l'a obligé(e) à modifier ses horaires de travail ?

QB53

Déplacement professionnel	
BDEPLAC	Modalité
1	Oui
2	Non
3	Ne sait pas

Quel(s) jour(s) de la semaine ? (N)

QB54

Jour(s) de déplacement professionnel la semaine de référence		
Le lundi	BLUDEPLAC	Modalité
	1	Oui
Le mardi	BMADEPLAC	Modalité
	1	Oui
Le mercredi	BMEDEPLAC	Modalité
	1	Oui
Le jeudi	BJEDEPLAC	Modalité
	1	Oui
Le vendredi	BVEDEPLAC	Modalité
	1	Oui
Le samedi	BSADEPLAC	Modalité
	1	Oui
Le dimanche	BDIDEPLAC	Modalité
	1	Oui

BLU_MA_HDOM (N)

A-t-il/elle été obligé(e) de passer la nuit de lundi à mardi hors de votre domicile (durant la semaine de référence) ?

QB55

Nuit de lundi à mardi hors domicile	
BLU_MA_HDOM	Modalité
1	Oui

BMA_ME_HDOM (N)

A-t-il/elle été obligé(e) de passer la nuit de mardi à mercredi hors de votre domicile (durant la semaine de référence) ?

QB56

Nuit de mardi à mercredi hors domicile	
BMA_ME_HDOM	Modalité
1	Oui

BME_JE_HDOM (N)

A-t-il/elle été obligé(e) de passer la nuit de mercredi à jeudi hors de votre domicile (durant la semaine de référence) ?

QB57

Nuit de mercredi à jeudi hors domicile	
BME_JE_HDOM	Modalité
1	Oui

BJE_VE_HDOM (N)

A-t-il/elle été obligé(e) de passer la nuit de jeudi à vendredi hors de votre domicile (durant la semaine de référence) ?

QB58

Nuit de jeudi à vendredi hors domicile	
BJE_VE_HDOM	Modalité
1	Oui

BVE_SA_HDOM (N)

A-t-il/elle été obligé(e) de passer la nuit de vendredi à samedi hors de votre domicile (durant la semaine de référence) ?

QB59

Nuit de vendredi à samedi hors domicile	
BVE_SA_HDOM	Modalité
1	Oui

BSA_DI_HDOM (N)

A-t-il/elle été obligé(e) de passer la nuit de samedi à dimanche hors de votre domicile (durant la semaine de référence) ?

QB60

Nuit de samedi à dimanche hors domicile	
BSA_DI_HDOM	Modalité
1	Oui

BHDEBLU

A quelle heure a-t-il/elle commencé son travail le lundi jj/mm ?

QB61

Horaire de début du lundi	
BHDEBLU	Modalité

Entre 00:00 et 23:00	Heure au format HH:MM
99:99	Ne sait pas

BHFINLU

Variable calculée à partir de QB63-QB64

Horaire de fin de la dernière période travaillée :

BHFINLU=BFINLUP1 si BNBPERLU=1

BHFINLU=BFINLUP2 si BNBPERLU=2

BHFINLU=BFINLUP3 si BNBPERLU=3

BHFINLU=BFINLUP4 si BNBPERLU=4

BHFINLU=BFINLUP5 si BNBPERLU=5

BHFINLU=23:59 si BLU_MA_HDOM=1 c'est-à-dire si le conjoint a passé la nuit de lundi à mardi hors de son domicile

Horaire de fin de journée le lundi	
BHFINLU	Modalité
Entre 00:00 et 23:59	Heure au format HH:MM
99:99	Ne sait pas

BLUTRAV

A-t-il/elle travaillé le lundi jj/mm ?

QB62

Lundi travaillé	
BLUTRAV	Modalité
1	Oui
2	Non
3	Ne sait pas

BDEBLUP1

Quels ont été ses horaires de travail ?

QB63-QB64

Horaire de début de la première période de lundi	
BDEBLUP1	Modalité
Entre 00:00 et 23:00	Heure au format HH:MM
99:99	Ne sait pas

BFINLUP1

Quels ont été ses horaires de travail ?

QB63-QB64

Horaire de fin de la première période de lundi	
BFINLUP1	Modalité
Entre 00:00 et 23:59	Heure au format HH:MM
99:99	Ne sait pas

BDEBLUP2

Quels ont été ses horaires de travail ?

QB63-QB64

Horaire de début de la deuxième période de lundi	
--	--

DEBLUP2	Modalité
Entre 07:00 et 23:00	Heure au format HH:MM
99:99	Ne sait pas

BFINLUP2

Quels ont été ses horaires de travail ?

QB63-QB64

Horaire de fin de la deuxième période de lundi	
FINLUP2	Modalité
Entre 10:45 et 23:59	Heure au format HH:MM
99:99	Ne sait pas

BDEBLUP3

Quels ont été ses horaires de travail ?

QB63-QB64

Horaire de début de la troisième période de lundi	
BDEBLUP3	Modalité
Entre 11:15 et 23:00	Heure au format HH:MM
99:99	Ne sait pas

BFINLUP3

Quels ont été ses horaires de travail ?

QB63-QB64

Horaire de fin de la troisième période de lundi	
BFINLUP3	Modalité
Entre 13:00 et 23:59	Heure au format HH:MM
99:99	Ne sait pas

BDEBLUP4

Quels ont été ses horaires de travail ?

QB63-QB64

Horaire de début de la quatrième période de lundi	
BDEBLUP4	Modalité
Entre 14:40 et 20:30	Heure au format HH:MM
99:99	Ne sait pas

BFINLUP4

Quels ont été ses horaires de travail ?

QB63-QB64

Horaire de fin de la quatrième période de lundi	
BFINLUP4	Modalité
Entre 16:00 et 23:00	Heure au format HH:MM
99:99	Ne sait pas

BDEBLUP5

Quels ont été ses horaires de travail ?

QB63-QB64

Horaire de début de la cinquième période de lundi	
BDEBLUP5	Modalité
08:00	Heure au format HH:MM

BFINLUP5

Quels ont été ses horaires de travail ?

QB63-QB64

Horaire de fin de la cinquième période de lundi	
BFINLUP5	Modalité
17:30	Heure au format HH:MM

BNBPERLU (N)

Nombre de périodes travaillées le lundi

Compteur QB63-QB64

Nombre de périodes travaillées le lundi	
BNBPERLU	Modalité
De 1 à 5	

BHDEBMA

A quelle heure a-t-il/elle commencé son travail le mardi jj/mm ?

QB65

BHDEBMA=00:00 si BLU_MA_HDOM=1 c'est-à-dire si le conjoint a passé la nuit de lundi à mardi hors de son domicile

Horaire de début du mardi	
HDEBMA	Modalité
Entre 00:00 et 22:00	Heure au format HH:MM
99:99	Ne sait pas

BHFINMA

A quelle heure a-t-il/elle quitté son travail le mardi jj/mm ?

QB66

BHFINMA=23:59 si BMA_ME_HDOM=1 c'est-à-dire si le conjoint a passé la nuit de mardi à mercredi hors de son domicile

Horaire de fin de journée le mardi	
BHFINMA	Modalité
Entre 00:30 et 23:59	Heure au format HH:MM
99:99	Ne sait pas

BMATRAV

A-t-il/elle travaillé le mardi jj/mm ?

QB67

Mardi travaillé	
BMATRAV	Modalité

1	Oui
2	Non
3	Ne sait pas

BDEBMAP1

Quels ont été ses horaires de travail ?

QB68-QB69

Horaire de début de la première période de mardi	
BDEBMAP1	Modalité
Entre 00:00 et 22:00	Heure au format HH:MM
99:99	Ne sait pas

BFINMAP1

Quels ont été ses horaires de travail ?

QB68-QB69

Horaire de fin de la première période de mardi	
BFINMAP1	Modalité
Entre 00:05 et 23:59	Heure au format HH:MM
99:99	Ne sait pas

BDEBMAP2

Quels ont été ses horaires de travail ?

QB68-QB69

Horaire de début de la deuxième période de mardi	
BDEBMAP2	Modalité
Entre 01:00 et 23:00	Heure au format HH:MM
99:99	Ne sait pas

BFINMAP2

Quels ont été ses horaires de travail ?

QB68-QB69

Horaire de fin de la deuxième période de mardi	
BFINMAP2	Modalité
Entre 03:00 et 23:59	Heure au format HH:MM
99:99	Ne sait pas

BDEBMAP3

Quels ont été ses horaires de travail ?

QB68-QB69

Horaire de début de la troisième période de mardi	
BDEBMAP3	Modalité
Entre 10:00 et 23:00	Heure au format HH:MM
99:99	Ne sait pas

BFINMAP3

Quels ont été ses horaires de travail ?

QB68-QB69

Horaire de fin de la troisième période de mardi	
BFINMAP3	Modalité
Entre 12:00 et 23:59	Heure au format HH:MM
99:99	Ne sait pas

BDEBMAP4

Quels ont été ses horaires de travail ?

QB68-QB69

Horaire de début de la quatrième période de mardi	
BDEBMAP4	Modalité
Entre 14:00 et 17:30	Heure au format HH:MM
99:99	Ne sait pas

BFINMAP4

Quels ont été ses horaires de travail ?

QB68-QB69

Horaire de fin de la quatrième période de mardi	
BFINMAP4	Modalité
Entre 16:00 et 19:00	Heure au format HH:MM
99:99	Ne sait pas

BDEBMAP5

Quels ont été ses horaires de travail ?

QB68-QB69

Horaire de début de la cinquième période de mardi	
BDEBMAP5	Modalité
Entre 08:00 et 20:30	Heure au format HH:MM

BFINMAP5

Quels ont été ses horaires de travail ?

QB68-QB69

Horaire de fin de la cinquième période de mardi	
BFINMAP5	Modalité
Entre 17:00 et 23:59	Heure au format HH:MM

BHOR_MA_LU (N)

Horaires mardi : les mêmes que le lundi

QB68-QB69

Horaires mardi : les mêmes que le lundi	
BHOR_MA_LU	Modalité
1	Oui

BNBPERMA (N)

Nombre de période travaillé le mardi

Compteur QB68-QB69

Nombre de périodes travaillées le mardi	
BNBPERMA	Modalité
De 1 à 5	

BHDEBME

A quelle heure a-t-il/elle commencé son travail le mercredi jj/mm ?

QB70

BHDEBME=00:00 si BMA_ME_HDOM=1 c'est-à-dire si le conjoint a passé la nuit de mardi à mercredi hors de son domicile

Horaire de début du mercredi	
BHDEBME	Modalité
Entre 00:00 et 23:00	Heure au format HH:MM
99:99	Ne sait pas

BHFINME

A quelle heure a-t-il/elle quitté son travail le mercredi jj/mm ?

QB71

BHFINME=23:59 si BME_JE_HDOM=1 c'est-à-dire si le conjoint a passé la nuit de mercredi à jeudi hors de son domicile

Horaire de fin de journée le mercredi	
BHFINME	Modalité
Entre 01:00 et 23:00	Heure au format HH:MM
99:99	Ne sait pas

BMETRAV

A-t-il/elle travaillé le mercredi jj/mm ?

QB72

Mercredi travaillé	
BMETRAV	Modalité
1	Oui
2	Non
3	Ne sait pas

BDEBMEP1

Quels ont été ses horaires de travail ?

QB73-QB74

Horaire de début de la première période de mercredi	
BDEBMEP1	Modalité
Entre 00:00 et 23:00	Heure au format HH:MM
99:99	Ne sait pas

BFINMEP1

Quels ont été ses horaires de travail ?

QB73-QB74

Horaire de fin de la première période de mercredi	
BFINMEP1	Modalité

Entre 00:05 et 23:59	Heure au format HH:MM
99:99	Ne sait pas

BDEBMEP2

Quels ont été ses horaires de travail ?

QB73-QB74

Horaire de début de la deuxième période de mercredi	
BDEBMEP2	Modalité
Entre 01:00 et 23:00	Heure au format HH:MM
99:99	Ne sait pas

BFINMEP2

Quels ont été ses horaires de travail ?

QB73-QB74

Horaire de fin de la deuxième période de mercredi	
BFINMEP2	Modalité
Entre 05:00 et 23:59	Heure au format HH:MM
99:99	Ne sait pas

BDEBMEP3

Quels ont été ses horaires de travail ?

QB73-QB74

Horaire de début de la troisième période de mercredi	
BDEBMEP3	Modalité
Entre 11:15 et 23:00	Heure au format HH:MM
99:99	Ne sait pas

BFINMEP3

Quels ont été ses horaires de travail ?

QB73-QB74

Horaire de fin de la troisième période de mercredi	
BFINMEP3	Modalité
Entre 13:00 et 23:59	Heure au format HH:MM
99:99	Ne sait pas

BDEBMEP4

Quels ont été ses horaires de travail ?

QB73-QB74

Horaire de début de la quatrième période de mercredi	
BDEBMEP4	Modalité
Entre 14:40 et 21:00	Heure au format HH:MM
99:99	Ne sait pas

BFINMEP4

Quels ont été ses horaires de travail ?

QB73-QB74

Horaire de fin de la quatrième période de mercredi	
BFINMEP4	Modalité
Entre 16:00 et 23:59	Heure au format HH:MM
99:99	Ne sait pas

BDEBMEP5

Quels ont été ses horaires de travail ?

QB73-QB74

Horaire de début de la cinquième période de mercredi	
BDEBMEP5	Modalité
08:00	Heure au format HH:MM

BFINMEP5

Quels ont été ses horaires de travail ?

QB73-QB74

Horaire de fin de la cinquième période de mercredi	
BFINMEP5	Modalité
17:30	Heure au format HH:MM

BHOR_ME_LU (N)

Horaires mercredi : les mêmes que le lundi

QB73-QB74

Horaires mercredi : les mêmes que le lundi	
BHOR_ME_LU	Modalité
1	Oui

BHOR_ME_MA (N)

Horaires mercredi : les mêmes que le mardi

QB73-QB74

Horaires mercredi : les mêmes que le mardi	
BHOR_ME_MA	Modalité
1	Oui

BNBPERME (N)

Nombre de périodes travaillées le mercredi

Compteur QB73-QB74

Nombre de périodes travaillées le mercredi	
BNBPERME	Modalité
De 1 à 5	

BHDEBJE

A quelle heure a-t-il/elle commencé son travail le jeudi jj/mm ?

QB75

BHDEJE=00:00 si BME_JE_HDOM=1 c'est-à-dire si le conjoint a passé la nuit de mercredi à jeudi hors de son domicile

Horaire de début du jeudi	
BHDEBJE	Modalité
Entre 00:00 et 22:00	Heure au format HH:MM
99:99	Ne sait pas

BHFINJE

A quelle heure a-t-il/elle quitté son travail le jeudi jj/mm ?

QB76

BHFINJE=23:59 si BJE_VE_HDOM=1 c'est-à-dire si le conjoint a passé la nuit de jeudi à vendredi hors de son domicile

Horaire de fin de journée le jeudi	
BHFINJE	Modalité
Entre 00:00 et 23:59	Heure au format HH:MM
99:99	Ne sait pas

BJETRAV

A-t-il/elle travaillé le jeudi jj/mm ?

QB77

Jeudi travaillé	
BJETRAV	Modalité
1	Oui
2	Non
3	Ne sait pas

BDEBJEP1

Quels ont été ses horaires de travail ?

QB78-QB79

Horaire de début de la première période de jeudi	
BDEBJEP1	Modalité
Entre 00:00 et 22:00	Heure au format HH:MM
99:99	Ne sait pas

BFINJEP1

Quels ont été ses horaires de travail ?

QB78-QB79

Horaire de fin de la première période de jeudi	
BFINJEP1	Modalité
00:00 et 23:59	Heure au format HH:MM
99:99	Ne sait pas

BDEBJEP2

Quels ont été ses horaires de travail ?

QB78-QB79

Horaire de début de la deuxième période de jeudi	
DEBJEP2	Modalité

Entre 01:00 et 23:00	Heure au format HH:MM
99:99	Ne sait pas

BFINJEP2

Quels ont été ses horaires de travail ?

QB78-QB79

Horaire de fin de la deuxième période de jeudi	
BFINJEP2	Modalité
Entre 05:00 et 23:59	Heure au format HH:MM
99:99	Ne sait pas

BDEBJEP3

Quels ont été ses horaires de travail ?

QB78-QB79

Horaire de début de la troisième période de jeudi	
BDEBJEP3	Modalité
Entre 11:15 et 23:00	Heure au format HH:MM
99:99	Ne sait pas

BFINJEP3

Quels ont été ses horaires de travail ?

QB78-QB79

Horaire de fin de la troisième période de jeudi	
BFINJEP3	Modalité
Entre 13:00 et 23:59	Heure au format HH:MM
99:99	Ne sait pas

BDEBJEP4

Quels ont été ses horaires de travail ?

QB78-QB79

Horaire de début de la quatrième période de jeudi	
BDEBJEP4	Modalité
Entre 14:40 et 21:30	Heure au format HH:MM
99:99	Ne sait pas

BFINJEP4

Quels ont été ses horaires de travail ?

QB78-QB79

Horaire de fin de la quatrième période de jeudi	
BFINJEP4	Modalité
Entre 16:00 et 23:59	Heure au format HH:MM
99:99	Ne sait pas

BDEBJEP5

Quels ont été ses horaires de travail ?

QB78-QB79

Horaire de début de la cinquième période de jeudi	
BDEBJEP5	Modalité
08:00	Heure au format HH:MM

BFINJEP5

Quels ont été ses horaires de travail ?

QB78-QB79

Horaire de fin de la cinquième période de jeudi	
BFINJEP5	Modalité
17:30	Heure au format HH:MM

BHOR_JE_LU (N)

Horaires jeudi : les mêmes que le lundi

QB78-QB79

Horaires mercredi : les mêmes que le lundi	
BHOR_JE_LU	Modalité
1	Oui

BHOR_JE_MA (N)

Horaires jeudi : les mêmes que le mardi

QB78-QB79

Horaires jeudi : les mêmes que le mardi	
BHOR_JE_MA	Modalité
1	Oui

BHOR_JE_ME (N)

Horaires jeudi : les mêmes que le mercredi

QB78-QB79

Horaires jeudi : les mêmes que le mercredi	
BHOR_JE_ME	Modalité
1	Oui

BNBPERJE (N)

Nombre de période travaillé le jeudi

Compteur QB78-QB79

Nombre de périodes travaillées le jeudi	
BNBPERJE	Modalité
De 1 à 5	

BHDEBVE

A quelle heure a-t-il/elle commencé son travail le vendredi jj/mm ?

QB80

BHDEBVE=00:00 si BJE_VE_HDOM=1 c'est-à-dire si le conjoint a passé la nuit de jeudi à vendredi hors de son domicile

Horaire de début du vendredi	
BHDEBVE	Modalité

Entre 00:00 et 23:30	Heure au format HH:MM
99:99	Ne sait pas

BHFINVE

A quelle heure a-t-il/elle quitté son travail le vendredi jj/mm ?

QB81

BHFINVE=23:59 si BVE_SA_HDOM=1 c'est-à-dire si le conjoint a passé la nuit de vendredi à samedi hors de son domicile

Horaire de fin de journée le vendredi	
BHFINVE	Modalité
Entre 00:00 et 23:59	Heure au format HH:MM
99:99	Ne sait pas

BVETRAV

A-t-il/elle travaillé le vendredi jj/mm ?

QB82

Vendredi travaillé	
BVETRAV	Modalité
1	Oui
2	Non
3	Ne sait pas

BDEBVEP1

Quels ont été ses horaires de travail ?

QB83-QB84

Horaire de début de la première période de vendredi	
BDEBVEP1	Modalité
Entre 00:00 et 23:30	Heure au format HH:MM
99:99	Ne sait pas

BFINVEP1

Quels ont été ses horaires de travail ?

QB83-QB84

Horaire de fin de la première période de vendredi	
BFINVEP1	Modalité
Entre 00:00 et 23:59	Heure au format HH:MM
99:99	Ne sait pas

BDEBVEP2

Quels ont été ses horaires de travail ?

QB83-QB84

Horaire de début de la deuxième période de vendredi	
BDEBVEP2	Modalité
Entre 01:00 et 23:00	Heure au format HH:MM
99:99	Ne sait pas

BFINVEP2

Quels ont été ses horaires de travail ?

QB83-QB84

Horaire de fin de la deuxième période de vendredi	
BFINVEP2	Modalité
Entre 05:30 et 23:59	Heure au format HH:MM
99:99	Ne sait pas

BDEBVEP3

Quels ont été ses horaires de travail ?

QB83-QB84

Horaire de début de la troisième période de vendredi	
BDEBVEP3	Modalité
Entre 11:15 et 23:00	Heure au format HH:MM

BFINVEP3

Quels ont été ses horaires de travail ?

QB83-QB84

Horaire de fin de la troisième période de vendredi	
BFINVEP3	Modalité
Entre 13:00 et 23:59	Heure au format HH:MM
99:99	Ne sait pas

BDEBVEP4

Quels ont été ses horaires de travail ?

QB83-QB84

Horaire de début de la quatrième période de vendredi	
BDEBVEP4	Modalité
Entre 14:40 et 21:00	Heure au format HH:MM

BFINVEP4

Quels ont été ses horaires de travail ?

QB83-QB84

Horaire de fin de la quatrième période de vendredi	
BFINVEP4	Modalité
Entre 16:00 et 23:59	Heure au format HH:MM

BDEBVEP5

Quels ont été ses horaires de travail ?

QB83-QB84

Horaire de début de la cinquième période de vendredi	
BDEBVEP5	Modalité
20:30	Heure au format HH:MM

BFINVEP5

Quels ont été ses horaires de travail ?

QB83-QB84

Horaire de fin de la cinquième période de vendredi	
BFINVEP5	Modalité
23:59	Heure au format HH:MM

BHOR_VE_LU (N)

Horaires vendredi : les mêmes que le lundi

QB83-QB84

Horaires vendredi : les mêmes que le lundi	
HOR_VE_LU	Modalité
1	Oui

BHOR_VE_MA (N)

Horaires vendredi : les mêmes que le mardi

QB83-QB84

Horaires vendredi : les mêmes que le mardi	
BHOR_VE_MA	Modalité
1	Oui

BHOR_VE_ME (N)

Horaires vendredi : les mêmes que le mercredi

QB83-QB84

Horaires vendredi : les mêmes que le mercredi	
BHOR_VE_ME	Modalité
1	Oui

BHOR_VE_JE (N)

Horaires vendredi : les mêmes que le jeudi

QB83-QB84

Horaires vendredi : les mêmes que le jeudi	
BHOR_VE_JE	Modalité
1	Oui

BNBPERVE (N)

Nombre de périodes travaillées le vendredi

Compteur QB83-QB84

Nombre de périodes travaillées le vendredi	
BNBPERVE	Modalité
De 1 à 5	

BHDEBSA

A quelle heure a-t-il/elle commencé son travail le samedi jj/mm ?

QB85

BHDEBSA=00:00 si BVE_SA_HDOM=1 c'est-à-dire si le conjoint a passé la nuit de vendredi à samedi hors de son domicile

Horaire de début du samedi

BHDEBSA	Modalité
Entre 00:00 et 23:00	Heure au format HH:MM
99:99	Ne sait pas

BHFINSA

A quelle heure a-t-il/elle quitté votre travail le samedi jj/mm ?

QB86

BHFINSA=23:59 si BSA_DI_HDOM=1 c'est-à-dire si le conjoint a passé la nuit de samedi à dimanche hors de son domicile

Horaire de fin de journée le samedi	
BHFINSA	Modalité
Entre 01:00 et 23:59	Heure au format HH:MM
99:99	Ne sait pas

BSATRAV

A-t-il/elle travaillé le samedi jj/mm ?

QB87

Samedi travaillé	
BSATRAV	Modalité
1	Oui
2	Non
3	Ne sait pas

BDEBSAP1

Quels ont été ses horaires de travail ?

QB88-QB89

Horaire de début de la première période de samedi	
BDEBSAP1	Modalité
Entre 00:00 et 23:00	Heure au format HH:MM
99:99	Ne sait pas

BFINSAP1

Quels ont été ses horaires de travail ?

QB88-QB89

Horaire de fin de la première période de samedi	
BFINSAP1	Modalité
Entre 00:15 et 23:59	Heure au format HH:MM
99:99	Ne sait pas

BDEBSAP2

Quels ont été ses horaires de travail ?

QB88-QB89

Horaire de début de la deuxième période de samedi	
BDEBSAP2	Modalité
Entre 01:00 et 22:00	Heure au format HH:MM

99:99	Ne sait pas
-------	-------------

BFINSAP2

Quels ont été ses horaires de travail ?

QB88-QB89

Horaire de fin de la deuxième période de samedi	
BFINSAP2	Modalité
Entre 05:30 et 23:59	Heure au format HH:MM

BDEBSAP3

Quels ont été ses horaires de travail ?

QB88-QB89

Horaire de début de la troisième période de samedi	
BDEBSAP3	Modalité
Entre 13:00 et 23:00	Heure au format HH:MM

BFINSAP3

Quels ont été ses horaires de travail ?

QB88-QB89

Horaire de fin de la troisième période de samedi	
BFINSAP3	Modalité
Entre 14:30 et 23:59	Heure au format HH:MM

BDEBSAP4

Quels ont été ses horaires de travail ?

QB88-QB89

Horaire de début de la quatrième période de samedi	
BDEBSAP4	Modalité
Entre 15:45 et 17:15	Heure au format HH:MM

BFINSAP4

Quels ont été ses horaires de travail ?

QB88-QB89

Horaire de fin de la quatrième période de samedi	
BFINSAP4	Modalité
Entre 16:15 et 20:00	Heure au format HH:MM

BDEBSAP5

Quels ont été ses horaires de travail ?

QB88-QB89

Horaire de début de la cinquième période de samedi	
BDEBSAP5	Modalité
20:00	Heure au format HH:MM

BFINSAP5

Quels ont été ses horaires de travail ?

QB88-QB89

Horaire de fin de la cinquième période de samedi	
BFINSAP5	Modalité
21:00	Heure au format HH:MM

BHOR_SA_LU (N)

Horaires samedi : les mêmes que le lundi

QB88-QB89

Horaires samedi : les mêmes que le lundi	
BHOR_SA_LU	Modalité
1	Oui

BHOR_SA_MA (N)

Horaires samedi : les mêmes que le mardi

QB88-QB89

Horaires samedi : les mêmes que le mardi	
BHOR_SA_MA	Modalité
1	Oui

BHOR_SA_ME (N)

Horaires samedi : les mêmes que le mercredi

QB88-QB89

Horaires samedi : les mêmes que le mercredi	
BHOR_SA_ME	Modalité
1	Oui

BHOR_SA_JE (N)

Horaires samedi : les mêmes que le jeudi

QB88-QB89

Horaires samedi : les mêmes que le jeudi	
BHOR_SA_JE	Modalité
1	Oui

BHOR_SA_VE (N)

Horaires samedi : les mêmes que le vendredi

QB88-QB89

Horaires samedi : les mêmes que le vendredi	
BHOR_SA_VE	Modalité
1	Oui

BNBPERSA (N)

Nombre de périodes travaillées le samedi

Compteur QB88-QB89

Nombre de périodes travaillées le samedi	
BNBPERSA	Modalité

De 1 à 5	
----------	--

BHDEBDI

Variable calculée à partir de QB92-QB93

BHDEBDI=BDEBDIP1 si période 1 renseignée

BHDEBDI=00:00 si BSA_DI_HDOM=1 c'est-à-dire si le conjoint a passé la nuit de samedi à dimanche hors de son domicile

Horaire de début du dimanche	
BHDEBDI	Modalité
Entre 00:00 et 23:00	Heure au format HH:MM
99:99	Ne sait pas

BHFINDI

A quelle heure a-t-il/elle quitté son travail le dimanche jj/mm ?

QB90

Horaire de fin de journée le dimanche	
BHFINDI	Modalité
Entre 00:00 et 23:59	Heure au format HH:MM
99:99	Ne sait pas

BDITRAV

A-t-il/elle travaillé le dimanche jj/mm ?

QB91

Dimanche travaillé	
BDITRAV	Modalité
1	Oui
2	Non
3	Ne sait pas

BDEBDIP1

Quels ont été ses horaires de travail ?

QB92-QB93

Horaire de début de la première période de dimanche	
BDEBDIP1	Modalité
Entre 00:00 et 23:00	Heure au format HH:MM
99:99	Ne sait pas

BFINDIP1

Quels ont été ses horaires de travail ?

QB92-QB93

Horaire de fin de la première période de dimanche	
BFINDIP1	Modalité
Entre 00:00 et 23:59	Heure au format HH:MM
99:99	Ne sait pas

BDEBDIP2

Quels ont été ses horaires de travail ?

QB92-QB93

Horaire de début de la deuxième période de dimanche	
BDEBDIP2	Modalité
Entre 07:30 et 22:00	Heure au format HH:MM
99:99	Ne sait pas

BFINDIP2

Quels ont été ses horaires de travail ?

QB92-QB93

Horaire de fin de la deuxième période de dimanche	
BFINDIP2	Modalité
Entre 11:45 et 23:59	Heure au format HH:MM

BDEBDIP3

Quels ont été ses horaires de travail ?

QB92-QB93

Horaire de début de la troisième période de dimanche	
BDEBDIP3	Modalité
Entre 13:30 et 19:00	Heure au format HH:MM

BFINDIP3

Quels ont été ses horaires de travail ?

QB92-QB93

Horaire de fin de la troisième période de dimanche	
BFINDIP3	Modalité
Entre 15:00 et 23:59	Heure au format HH:MM

BDEBDIP4

Quels ont été ses horaires de travail ?

QB92-QB93

Horaire de début de la quatrième période de dimanche	
BDEBDIP4	Modalité
16:00	Heure au format HH:MM

BFINDIP4

Quels ont été ses horaires de travail ?

QB92-QB93

Horaire de fin de la quatrième période de dimanche	
BFINDIP4	Modalité
17:00	Heure au format HH:MM

BDEBDIP5

Quels ont été ses horaires de travail ?

QB92-QB93

Horaire de début de la cinquième période de dimanche	
BDEBDIP5	Modalité
20:00	Heure au format HH:MM

BFINDIP5

Quels ont été ses horaires de travail ?

QB92-QB93

Horaire de fin de la cinquième période de dimanche	
BFINDIP5	Modalité
21:00	Heure au format HH:MM

BHOR_DI_LU (N)

Horaires dimanche : les mêmes que le lundi

QB92-QB93

Horaires dimanche : les mêmes que le lundi	
BHOR_DI_LU	Modalité
1	Oui

BHOR_DI_MA (N)

Horaires dimanche : les mêmes que le mardi

QB92-QB93

Horaires dimanche : les mêmes que le mardi	
BHOR_DI_MA	Modalité
1	Oui

BHOR_DI_ME (N)

Horaires dimanche : les mêmes que le mercredi

QB92-QB93

Horaires dimanche : les mêmes que le mercredi	
BHOR_DI_ME	Modalité
1	Oui

BHOR_DI_JE (N)

Horaires dimanche : les mêmes que le jeudi

QB92-QB93

Horaires dimanche : les mêmes que le jeudi	
BHOR_DI_JE	Modalité
1	Oui

BHOR_DI_VE (N)

Horaires dimanche : les mêmes que le vendredi

QB92-QB93

Horaires dimanche : les mêmes que le vendredi	
BHOR_DI_VE	Modalité
1	Oui

BHOR_DI_SA (N)

Horaires dimanche : les mêmes que le samedi
 QB92-QB93

Horaires dimanche : les mêmes que le samedi	
BHOR_DI_SA	Modalité
1	Oui

BNBPERDI (N)

Nombre de périodes travaillées le dimanche
 Compteur QB92-QB93

Nombre de périodes travaillées le dimanche	
BNBPERDI	Modalité
De 1 à 5	

BACDATCESS (N)

En quelle année a-t-il/elle cessé de travailler ?
 QB94

Date cessation d'activité avant congé	
BACDATCESS	Modalité
Entre 2006 et 2013	Date au format AAAA

BACDATCESS_NSP (N)

En quelle année a-t-il/elle cessé de travailler ?
 QB94

Date cessation d'activité avant congé – Ne sait pas	
BACDATCESS_NSP	Modalité
1	Ne sait pas

BACDATCESS2

Était-ce il y a... ?
 QB95

Date cessation d'activité avant congé – tranches	
BACDATCESS2	Modalité
2	Entre un an à moins de deux ans

BACCUMUL

Avant son congé, exerçait-il/elle plusieurs emplois ?
 QB96

Cumul de plusieurs emplois avant congé	
BACCUMUL	Modalité
1	Oui
2	Non

BACSTATUT

Quel était son statut dans l'emploi ?
 QB99

Statut de l'emploi avant congé	
BACSTATUT	Modalité

1	Salarié(e) de l'État
2	Salarié(e) d'une collectivité locale, des HLM ou des hôpitaux publics
3	Salarié(e) d'une entreprise, d'un artisan, d'une association
4	Salarié(e) d'un ou plusieurs particulier(s)
5	Il/elle aide un membre de votre famille dans son travail, sans être rémunéré
6	Chef d'entreprise salarié(e), PDG, gérant(e) minoritaire, associé(e)
7	Indépendant(e) ou à votre compte
8	Ne sait pas

BACCLASS_PB

Dans son emploi, était-il/elle classé(e) comme ...

QB100

Classification professionnelle (public) avant congé	
BACCLASS_PB	Modalité
2	Ouvrier(e) qualifié(e) ou hautement qualifié(e)
4	Personnel de catégorie A ou assimilé
6	Personnel de catégorie B ou assimilé
8	Personnel de catégorie C ou D ou assimilé
11	Ne sait pas

BACCLASS_PR

Dans son emploi, était-il/elle classé(e) comme ...

QB101

Classification professionnelle (privé) avant congé	
BACCLASS_PR	Modalité
1	Manœuvre ou ouvrier(e) spécialisé(e)
2	Ouvrier(e) qualifié(e) ou hautement qualifié(e), technicien(ne) d'atelier
3	Technicien(ne)
5	Agent de maîtrise, maîtrise administrative ou commerciale, VRP (non cadre)
7	Ingénieur, cadre (à l'exception des directeurs généraux ou de ses adjoints directs)
9	Employé(e) de bureau, employé(e) de commerce, personnel de services '

BACNBSAL

Combien de salariés employait-il/elle ?

QB108

Nombre de salariés avant congé	
BACNBSAL	Modalité
0	Aucun
1	1 ou 2 salarié (s)
2	Entre 3 à 9 salariés
3	10 salariés ou plus

BCS_AC

Catégorie socioprofessionnelle du conjoint avant congé

Codé à partir de QB1, QB2, QB3 et QB4

BCS_AC=11 à 69 si le répondant est en congé longue durée au moment de l'enquête

(BSITEMP=1 ou 2, BTRAV=6 et BTYPCONG=1 ou 2 ou BCP_RATT=1)

Catégorie socioprofessionnelle du conjoint avant congé	
BCS_AC	Modalité
00	Non identifié
11	Agriculteurs sur petite exploitation
13	Agriculteurs sur grande exploitation
22	Commerçants et assimilés
23	Chefs d'entreprise de 10 salariés ou plus
31	Professions libérales
34	Professeurs, professions scientifiques
35	Professions de l'information, des arts et des spectacles
37	Cadres administratifs et commerciaux d'entreprise
42	Professeurs des écoles, instituteurs et assimilés
43	Professions intermédiaires de la santé et du travail social
45	Professions intermédiaires administratives de la fonction publique
46	Professions intermédiaires administratives et commerciales des entreprises
47	Techniciens
52	Employés civils et agents de service de la fonction publique
53	Policiers et militaires
54	Employés administratifs d'entreprise
55	Employés de commerce
56	Personnels des services directs aux particuliers
62	Ouvriers qualifiés de type industriel
63	Ouvriers qualifiés de type artisanal
64	Chauffeurs
65	Ouvriers qualifiés de la manutention, du magasinage et du transport
67	Ouvriers non qualifiés de type industriel
68	Ouvriers non qualifiés de type artisanal
69	Ouvriers agricoles

BACCONTRAT

De quel type de contrat bénéficiait-il/elle ?

QB109

Contrat de travail avant congé	
BACCONTRAT	Modalité
1	Emploi sans limite de durée, CDI, titulaire de la fonction publique
2	Emploi à durée limitée, CDD, contrat court, saisonnier, vacataire
3	Placement par une agence d'intérim
4	Emploi aidé (emploi-jeune, contrat unique d'insertion (CUI), contrat d'accompagnement dans l'emploi (CAE), contrat initiative emploi (CIE)...)
5	Stage rémunéré en entreprise

BACTPSTRAV

Avant ce congé, travaillait-il/elle à temps plein ou à temps partiel ?

QB110

Temps de travail avant congé	
BACTPSTRAV	Modalité
1	A temps plein
2	A temps partiel

3	Ne sait pas
---	-------------

BACQUOT (N)

A quel pourcentage ?
QB111

Quotité de travail avant congé	
BACQUOT	Modalité
De 25 à 85	Quotité de temps de travail en pourcentage

BACQUOT _NSP (N)

A quel pourcentage ?
QB111

Quotité de travail avant congé – Ne sait pas	
BACQUOT _NSP	Modalité
1	Ne sait pas

BACQUOT2

Était-ce... ?
QB112

Quotité de travail avant congé – tranches	
BACQUOT2	Modalité
1	Moins d'un mi-temps (50 %)
2	A mi-temps (50 %)
3	Entre 50 et 80 %
4	A 80 %
5	A plus de 80 %
6	Ne sait pas

BACCHXTP

Est-ce lui/elle qui avait choisi de travailler à temps partiel ?
QB113

Choix travail à temps partiel avant congé	
BACCHXTP	Modalité
1	Oui
2	Non

BACTRAVDOM

Exerçait-il/elle une partie de son activité professionnelle à son domicile ?
QB114

Travail à domicile avant congé	
BACTRAVDOM	Modalité
1	Oui, entièrement (télétravail, professions libérales...)
2	Oui, en partie
3	Non, pas du tout

BACNBHR

Combien d'heures par semaine travaillait-il/elle habituellement ?
QB115

Nombre d'heures travaillées avant congé

BACNBHR	Modalité
De 09:00 à 90:00	Format HH:MM

BACNBHR_VAR (N)

Combien d'heures par semaine travaillait-il/elle habituellement ?

QB115

Nombre d'heures travaillées avant congé variable	
BACNBHR_VAR	Modalité
1	Oui

BACNBHR_NSP (N)

Combien d'heures par semaine travaillait-il/elle habituellement ?

QB115

Nombre d'heures travaillées avant congé – Ne sait pas	
BACNBHR_NSP	Modalité
1	Oui

BACNBHR2

Était-ce... ?

QB116

Nombre d'heures travaillées avant congé – tranches	
BACNBHR2	Modalité

BACMERCAM

Travaillait-il/elle le mercredi matin ?

QB117

Travail mercredi matin avant congé	
BACMERCAM	Modalité
1	Toutes les semaines
2	Une semaine sur deux
3	Moins souvent
4	Jamais
5	Ne sait pas

BACMERCMPM

Travaillait-il/elle le mercredi après-midi ?

QB118

Travail mercredi après-midi avant congé	
BACMERCMPM	Modalité
1	Toutes les semaines
2	Une semaine sur deux
3	Moins souvent
4	Jamais
5	Ne sait pas

BACSAMAM

Travaillait-il/elle le samedi matin ?

QB119

Travail samedi matin avant congé	
BACSAMAM	Modalité
1	Toutes les semaines
2	Une semaine sur deux
3	Moins souvent
4	Jamais
5	Ne sait pas

BACSAMPM

Travaillait-il/elle le samedi après-midi?

QB120

Travail samedi après-midi avant congé	
BACSAMPM	Modalité
1	Toutes les semaines
2	Une semaine sur deux
3	Moins souvent
4	Jamais
5	Ne sait pas

BACDIM

Travaillait-il/elle le dimanche ?

QB121

Travail dimanche avant congé	
BACDIM	Modalité
1	Toutes les semaines
2	Une semaine sur deux
3	Moins souvent
4	Jamais
5	Ne sait pas

BACCONTINU

Ses horaires de travail étaient ?

QB122

Continuité des horaires avant congé	
BACCONTINU	Modalité
1	Globalement les mêmes toutes les semaines
2	Alternants : 2X8, 3X8, brigades
3	Ils changent tout le temps

BACNUIT

Lui arrivait-t-il/elle de travailler de nuit, ou plus de deux heures consécutives le matin avant 6h, ou plus de deux heures consécutives le soir après 18h ?

QB123

Travail de nuit avant congé	
BACNUIT	Modalité
1	Tous les jours, sauf les jours de repos
2	Plusieurs fois par semaine
3	Moins souvent
4	Jamais

BACPLAN

Combien de temps à l'avance connaissait-t-il/elle ses horaires de travail ?

QB124

Planning avant congé	
BACPLAN	Modalité
1	Moins d'une semaine à l'avance
2	Entre une semaine et un mois à l'avance
3	Plus d'un mois à l'avance

BACMODIF

Pouvait-t-il/elle modifier ses horaires de travail en cas d'imprévu ?

QB125

Modification des horaires avant congé	
BACMODIF	Modalité
1	Oui, il/elle organisait votre temps de travail comme il/elle le souhaitait
2	Oui, mais de façon exceptionnelle
3	Non
4	Ne sait pas

BACTRAJET

Quel était le temps de trajet moyen d'un aller entre son domicile et son lieu de travail ?

QB126

Temps de trajet domicile – travail avant congé	
BACTRAJET	Modalité
De 00:00 à 02:00	Temps au format HH:MM

BACTRAJET_VAR (N)

Quel était le temps de trajet moyen d'un aller entre son domicile et son lieu de travail ?

QB126

Temps de trajet domicile – travail variable avant congé	
BACTRAJET_VAR	Modalité
1	Oui

BACTRAJET_DOM (N)

Quel était le temps de trajet moyen d'un aller entre son domicile et son lieu de travail ?

QB126

Pas de temps de trajet domicile – travail avant congé : travail à domicile	
BACTRAJET_DOM	Modalité
1	Oui

BACTRAJET_NSP (N)

Quel était le temps de trajet moyen d'un aller entre son domicile et son lieu de travail ?

QB126

Temps de trajet domicile – travail avant congé – Ne sait pas	
BACTRAJET_NSP	Modalité
1	Oui

BACTRAJET2

Était-ce... ?

QB127

Temps de trajet domicile - travail avant congé – tranches	
BACTRAJET2	Modalité
6	Ne sait pas

BAVDATCESS (N)

En quelle année a-t-il/elle cessé de travailler ?

QB128

Date cessation d'activité emploi précédent	
BAVDATCESS	Modalité
Entre 1979 et 2013	Date au format AAAA
9999	Ne sait pas

BAVDATCESS_NSP

En quelle année a-t-il/elle cessé de travailler ?

QB128

Date cessation d'activité emploi précédent – Ne sait pas	
BAVDATCESS_NSP	Modalité
1	Oui

BAVDATCESS2

Était-ce il y a... ?

QB129

Date cessation d'activité emploi précédent – tranches	
BAVDATCESS2	Modalité
2	Entre un an à moins de deux ans
4	Trois ans ou plus
5	Ne sait pas

BAVCUMUL

Lorsqu'il/elle était en activité, exerçait-il/elle plusieurs emplois ?

QB130

Cumul de plusieurs emplois dans l'emploi précédent	
BAVCUMUL	Modalité
1	Oui
2	Non
3	Ne sait pas

BAVSTATUT

Quel était son statut dans l'emploi ?

QB133

Statut de l'emploi précédent	
BAVSTATUT	Modalité
1	Salarié(e) de l'État
2	Salarié(e) d'une collectivité locale, des HLM ou des hôpitaux publics
3	Salarié(e) d'une entreprise, d'un artisan, d'une association

4	Salarié(e) d'un ou plusieurs particulier(s)
5	Il/elle aide un membre de votre famille dans son travail, sans être rémunéré
6	Chef d'entreprise salarié(e), PDG, gérant(e) minoritaire, associé(e)
7	Indépendant(e) ou à votre compte
8	Ne sait pas

BAVCLASS_PB

Dans son emploi, était-il/elle classé(e) comme ...

QB134

Classification professionnelle (public) emploi précédent	
BAVCLASS_PB	Modalité
1	Manœuvre ou ouvrier(e) spécialisé(e)
2	Ouvrier(e) qualifié(e) ou hautement qualifié(e)
3	Technicien(ne)
4	Personnel de catégorie A ou assimilé
6	Personnel de catégorie B ou assimilé
8	Personnel de catégorie C ou D ou assimilé
11	Ne sait pas

BAVCLASS_PR

Dans son emploi, était-il classé(e) comme ...

QB135

Classification professionnelle (privé) emploi précédent	
BAVCLASS_PR	Modalité
1	Manœuvre ou ouvrier(e) spécialisé(e)
2	Ouvrier(e) qualifié(e) ou hautement qualifié(e), technicien(ne) d'atelier
3	Technicien(ne)
5	Agent de maîtrise, maîtrise administrative ou commerciale, VRP (non cadre)
7	Ingénieur, cadre (à l'exception des directeurs généraux ou de ses adjoints directs)
9	Employé(e) de bureau, employé(e) de commerce, personnel de services '
10	Directeur général, adjoint direct
11	Ne sait pas

BAVNBSAL

Combien de salariés employait-il/elle?

QB142

Nombre de salariés emploi précédent	
BAVNBSAL	Modalité
0	Aucun
1	1 ou 2 salarié (s)
2	Entre 3 à 9 salariés
3	10 salariés ou plus

BCS_AV

Catégorie socioprofessionnelle du conjoint dernier emploi

Codé à partir de QB1 et QB8

BCS_AV=11 à 69 si le conjoint n'est pas en emploi mais a déjà travaillé (BSITEMP >2 et

BDEJTRAV=1)

Catégorie socioprofessionnelle du conjoint dernier emploi	
BCS_AV	Modalité
00	Non identifié
11	Agriculteurs sur petite exploitation
13	Agriculteurs sur grande exploitation
21	Artisans
22	Commerçants et assimilés
23	Chefs d'entreprise de 10 salariés ou plus
31	Professions libérales
33	Cadres de la fonction publique
34	Professeurs, professions scientifiques
35	Professions de l'information, des arts et des spectacles
37	Cadres administratifs et commerciaux d'entreprise
38	Ingénieurs et cadres techniques d'entreprise
42	Professeurs des écoles, instituteurs et assimilés
43	Professions intermédiaires de la santé et du travail social
45	Professions intermédiaires administratives de la fonction publique
46	Professions intermédiaires administratives et commerciales des entreprises
47	Techniciens
48	Contremaîtres, agents de maîtrise
50	Employés
52	Employés civils et agents de service de la fonction publique
53	Policiers et militaires
54	Employés administratifs d'entreprise
55	Employés de commerce
56	Personnels des services directs aux particuliers
62	Ouvriers qualifiés de type industriel
63	Ouvriers qualifiés de type artisanal
64	Chauffeurs
65	Ouvriers qualifiés de la manutention, du magasinage et du transport
67	Ouvriers non qualifiés de type industriel
68	Ouvriers non qualifiés de type artisanal
69	Ouvriers agricoles
72	Anciens artisans, commerçants, chefs d'entreprise
77	Anciens employés
78	Anciens ouvriers

BAVCONTRAT

De quel type de contrat bénéficiait-il/elle?

QB143

Contrat de travail emploi précédent	
BAVCONTRAT	Modalité
1	Emploi sans limite de durée, CDI, titulaire de la fonction publique
2	Emploi à durée limitée, CDD, contrat court, saisonnier, vacataire
3	Placement par une agence d'intérim
4	Emploi aidé (emploi-jeune, contrat unique d'insertion (CUI), contrat d'accompagnement dans l'emploi (CAE), contrat initiative emploi (CIE)...)

5	Stage rémunéré en entreprise
6	Contrat d'apprentissage ou de professionnalisation
7	Ne sait pas

BAVTPSTRAV

Lorsqu'il/elle était en activité, travaillait-il/elle à temps plein ou à temps partiel ?

QB144

Temps de travail emploi précédent	
BAVTPSTRAV	Modalité
1	A temps plein
2	A temps partiel
3	Ne sait pas

BAVQUOT (N)

A quel pourcentage ?

QB145

Quotité de travail emploi précédent	
BAVQUOT	Modalité
De 10 à 85	Quotité de temps de travail en pourcentage

BAVQUOT_NSP

A quel pourcentage ?

QB145

Quotité de travail emploi précédent – Ne sait pas	
BAVQUOT_NSP	Modalité
1	Oui

BAVQUOT2

Était-ce... ?

QB146

Quotité de travail emploi précédent – tranches	
BAVQUOT2	Modalité
1	Moins d'un mi-temps (50 %)
2	A mi-temps (50 %)
3	Entre 50 et 80 %
6	Ne sait pas

BAVCHXTP

Est-ce lui/elle qui avait choisi de travailler à temps partiel ?

QB147

Choix travail à temps partiel emploi précédent	
BAVCHXTP	Modalité
1	Oui
2	Non

BAVTRAVDOM

Exerçait-il/elle une partie de son activité professionnelle à son domicile ?

QB148

Travail à domicile emploi précédent	
-------------------------------------	--

BAVTRAVDOM	Modalité
1	Oui, entièrement (télétravail, professions libérales...)
2	Oui, en partie
3	Non, pas du tout
4	Ne sait pas

BAVNBHR

Combien d'heures par semaine travaillait-il/elle habituellement ?

QB149

Nombre d'heures travaillées emploi précédent	
BAVNBHR	Modalité
De 03:00 à 90:00	Format HH:MM

BAVNBHR_VAR

Combien d'heures par semaine travaillait-il/elle habituellement ?

QB149

Nombre d'heures travaillées emploi précédent variable	
BAVNBHR_VAR	Modalité
1	Oui

BAVNBHR_NSP

Combien d'heures par semaine travaillait-il/elle habituellement ?

QB149

Nombre d'heures travaillées emploi précédent – Ne sait pas	
BAVNBHR_NSP	Modalité
1	Oui

BAVNBHR2

Était-ce... ?

QB150

Nombre d'heures travaillées emploi précédent – tranches	
BAVNBHR2	Modalité
1	Moins de 17 heures par semaine
2	Entre 17 et 18 heures par semaine
3	Entre 19 et 27 heures par semaine
4	28 heures par semaine
5	Entre 29 et 34 heures par semaine
6	Entre 35 heures et 39 heures par semaine
7	40 heures et plus
8	Ne sait pas

BAVMERCAM

Travaillait-il/elle le mercredi matin ?

QB151

Travail mercredi matin emploi précédent	
BAVMERCAM	Modalité
1	Toutes les semaines
2	Une semaine sur deux

3	Moins souvent
4	Jamais
5	Ne sait pas

BAVMERCPM

Travaillait-il/elle le mercredi après-midi?

QB152

Travail mercredi après-midi emploi précédent	
BAVMERCPM	Modalité
1	Toutes les semaines
2	Une semaine sur deux
3	Moins souvent
4	Jamais
5	Ne sait pas

BAVSAMAM

Travaillait-il/elle le samedi matin ?

QB153

Travail samedi matin emploi précédent	
BAVSAMAM	Modalité
1	Toutes les semaines
2	Une semaine sur deux
3	Moins souvent
4	Jamais
5	Ne sait pas

BAVSAMPM

Travaillait-il/elle le samedi après-midi?

QB154

Travail samedi après-midi emploi précédent	
BAVSAMPM	Modalité
1	Toutes les semaines
2	Une semaine sur deux
3	Moins souvent
4	Jamais
5	Ne sait pas

BAVDIM

Travaillait-il/elle le dimanche ?

QB155

Travail dimanche emploi précédent	
AVDIM	Modalité
1	Toutes les semaines
2	Une semaine sur deux
3	Moins souvent
4	Jamais
5	Ne sait pas

BAVCONTINU

Ses horaires de travail étaient ?

QB156

Continuité des horaires emploi précédent	
AVCONTINU	Modalité
1	Globalement les mêmes toutes les semaines
2	Alternants : 2X8, 3X8, brigades
3	Ils changent tout le temps
4	Ne sait pas

BAVNUIT

Lui arrivait-t-il de travailler de nuit, ou plus de deux heures consécutives le matin avant 6h, ou plus de deux heures consécutives le soir après 18h ?

QB157

Travail de nuit emploi précédent	
BAVNUIT	Modalité
1	Tous les jours, sauf les jours de repos
2	Plusieurs fois par semaine
3	Moins souvent
4	Jamais
5	Ne sait pas

BAVPLAN

Combien de temps à l'avance connaissait-il/elle ses horaires de travail ?

QB158

Planning emploi précédent	
AVPLAN	Modalité
1	Moins d'une semaine à l'avance
2	Entre une semaine et un mois à l'avance
3	Plus d'un mois à l'avance
4	Ne sait pas

BAVMODIF

Pouvait-il/elle modifier ses horaires de travail en cas d'imprévu ?

QB159

Modification des horaires emploi précédent	
AVMODIF	Modalité
1	Oui, vous organisez votre temps de travail comme vous le souhaitez
2	Oui, mais de façon exceptionnelle
3	Non
4	Ne sait pas

BAVTRAJET

Quel était le temps de trajet moyen d'un aller entre son domicile et son lieu de travail ?

QB160

Temps de trajet domicile – travail emploi précédent	
AVTRAJET	Modalité
De 00:00 à 03:00	Temps au format HH:MM

BAVTRAJET_VAR

Quel était le temps de trajet moyen d'un aller entre son domicile et son lieu de travail ?

QB160

Temps de trajet domicile – travail emploi précédent variable	
AVTRAJET_VAR	Modalité
1	Oui

BAVTRAJET_DOM

Quel était le temps de trajet moyen d'un aller entre son domicile et son lieu de travail ?

QB160

Pas de temps de trajet domicile – travail emploi précédent : travail à domicile	
BAVTRAJET_DOM	Modalité
1	Oui

BAVTRAJET_NSP

Quel était le temps de trajet moyen d'un aller entre son domicile et son lieu de travail ?

QB160

Temps de trajet domicile – travail emploi précédent – Ne sait pas	
BAVTRAJET_NSP	Modalité
1	Oui

BAVTRAJET2

Était-ce... ?

QB161

Temps de trajet domicile - travail emploi précédent - tranches	
BAVTRAJET2	Modalité
6	Ne sait pas

BCIRC

Dans quelle circonstance a-t-il/elle cessé de travailler ?

QB162

Circonstance de cessation d'activité	
CIRC	Modalité
1	Il/elle avait été licencié
2	Son contrat arrivait à terme et il/elle n'avait pas pu le renouveler
3	Son contrat arrivait à terme et il/elle n'avait pas souhaité le renouveler
4	Il/elle avait démissionné ou cessé votre activité non salariée
5	Il/elle était en congé parental
6	Autre, précisez
7	Ne sait pas

B – TABLE ENFANTS_CHAMP

IDMEN (N)

Identifiant ménage

NOI

Numéro d'ordre individuel

TH1

Numéro d'ordre individuel	
NOI	Modalité
De 02 à 14	

Identi

Identifiant individu

poidsf (N)

Pondération

SEXE

Sexe de l'enfant

TH13

Sexe	
SEXE	Modalité
1	Masculin
2	Féminin

MNAIS (N)

Mois de naissance

Quels sont le mois et l'année de naissance de [PRENOM_ENF] ?

TH14

Mois de naissance	
MNAIS	Modalité
De 1 à 12	Mois au format MM
99	Ne sait pas

ANAIIS (N)

Année de naissance

Quels sont le mois et l'année de naissance de [PRENOM_ENF] ?

TH14

Année de naissance	
MNAIS	Modalité
De 1937 à 1999	Année au format AAAA
9999	Ne sait pas

Age (N)

Age en mois à la date de collecte

Codé à partir de TH14 et de DATE_COLL

Age en mois	
Age	Modalité
De 0 à 71	Age en mois

NATIO

[PRENOM_ENF] est-il/elle ?

TH15

Nationalité	
NATIO	Modalité
1	Français de naissance, y compris par réintégration ?
2	Français par naturalisation, mariage, déclaration ou option à sa majorité ?
3	Étranger(e) ?
5	Ne sait pas

LIEN

Pouvez-vous préciser le lien de parenté ou la relation de [PRENOM_ENF] avec vous ?

TH33

Lien avec le répondant	
LIEN	Modalité
3	Enfant que vous avez eu avec votre conjoint(e) actuel(le)
4	Enfant que vous avez eu lors d'une précédente relation
5	Enfant que votre conjoint a eu lors d'une précédente relation
6	Enfant adopté
7	Enfant sous tutelle
15	Une autre personne de votre famille ou de celle de votre conjoint(e) : petit enfant, neveu, nièce, cousin, cousine, beau-frère, belle-sœur, oncle, tante

TUTEUR

Êtes-vous, vous ou votre conjoint, le tuteur légal de [PRENOM_ENF]?

TH33b

Tuteur légal	
TUTEUR	Modalité
1	Oui

PRES

[PRENOM_ENF] vit-il/elle ici... ?

TH37

Présence dans l'année	
PRES	Modalité
1	Toute l'année ou presque
2	Plutôt les week-ends ou les vacances
3	Plutôt en semaine
4	Quelques mois dans l'année
6	Ne sait pas

SEM_ENF

[PRENOM_ENF] vit-il/elle ici... ?

TH37b

Présence de l'enfant dans la semaine	
SEM_ENF	Modalité
1	Au moins 4 jours par semaine

MOIS_ENF

[PRENOM_ENF] vit-il/elle ici...?

TH37c

Présence de l'enfant – nombre de mois	
MOIS_ENF	Modalité
1	Au moins 6 mois dans l'année

SCOL

Au cours des quatre dernières semaines, [PRENOM_ENF] a-t-il/elle été à l'école (suivi des études ou une formation conduisant à un diplôme ou à un titre reconnu) ?

TH38

En études ou en formation	
SCOL	Modalité
1	Oui
2	Non

DIPL

À ce jour, quel est le plus haut diplôme que [PRENOM_ENF] possède ?

TH39

Diplôme	
DIPL	Modalité

NOI_SEP (N)

Codé à partir de TH48

Budget séparé	
NOI_SEP	Modalité
1	Budget séparé
2	Budget commun

PARABS_ENF

Parent absent du ménage

Parent absent du ménage	
PARABS_ENF	Modalité
1	Père absent
2	Mère absent

AUTGARD_PAR

Avant de garder vous-même votre enfant, aviez-vous effectué des recherches pour le faire garder autrement ?

QC10

Autre mode de garde souhaité que les parents	
AUTGARD_PAR	Modalité
1	Oui
2	Non
3	Ne sait pas

AUTGARD_GPAR

Aviez-vous effectué des recherches pour le faire garder autrement que par ses grands-parents ?

QC11

Autre mode de garde souhaité que les grands-parents	
AUTGARD_GPAR	Modalité
1	Oui
2	Non

Quelle(s) solution(s) d'accueil ou d'éducation aviez-vous recherché (plusieurs possibilités)?

QC12

Recherche ... pour faire garder autrement		
Crèche	SOL1_GARD	Modalité
	0	Non
	1	Oui
Assistante maternelle	SOL2_GARD	Modalité
	0	Non
	1	Oui
Garde à domicile	SOL3_GARD	Modalité
	0	Non
	1	Oui
Halte garderie	SOL4_GARD	Modalité
	0	Non
	1	Oui
École	SOL5_GARD	Modalité
	0	Non
	1	Oui
Autre	SOL6_GARD	Modalité
	0	Non
	1	Oui
Ne sait pas	SOL7_GARD	Modalité
	0	Non
	1	Oui

SOL_TROUV

Ces recherches vous avaient-elles permis de trouver une solution d'accueil ?

QC13

Solution trouvée pour faire garder autrement	
SOL_TROUV	Modalité
1	Oui
2	Non

DIFF_MDG

Diriez-vous que trouver [MDGPAL] pour [PRENOM_ENF] a été ?

QC14

Difficulté pour trouver mode de garde principal	
DIFF_MDG	Modalité
1	Très difficile
2	Assez difficile
3	Assez facile
4	Très facile

5	Ne sait pas
---	-------------

UTIL

Qui vous aura finalement été le plus utile dans vos démarches ?

QC15

Aide utile pour trouver mode de garde principal	
UTIL	Modalité
1	Votre réseau personnel : familial, amical, collègues de travail...
2	Votre employeur
3	Les services de la mairie, relais d'assistante maternelle ou de la caf
4	Une association, un mandataire ou une entreprise
5	Petites annonces (papier ou Internet par ex.)
6	Autre, précisez
7	Ne sait pas

DEM

Qui a principalement effectué les démarches pour trouver ce mode d'accueil?

QC16

Démarche pour trouver mode de garde principal	
DEM	Modalité
1	Vous
2	Votre conjoint
3	Vous et votre conjoint
4	Une autre personne
5	Ne sait pas

CHX_ASSMAT

[PRENOM_ENF] est gardé(e) principalement par un(e) assistant(e) maternel(le). Cet(te) assistant(e) maternel(le) était-il/elle votre premier choix ?

QC17

Assistant(e) maternel(le) : premier choix	
CHX_ASSMAT	Modalité
1	Oui
2	Non

CHX_CRECHE

[PRENOM_ENF] est gardé(e) principalement par une crèche. Cette crèche était-elle votre premier choix ?

QC18

Crèche : premier choix	
CHX_CRECHE	Modalité
1	Oui
2	Non

CHX_DOM

[PRENOM_ENF] est gardé(e) principalement par une garde à domicile. Cette garde à domicile était-elle votre premier choix ?

QC19

Garde à domicile : premier choix	
----------------------------------	--

CHX_DOM	Modalité
1	Oui
2	Non

CHX_AUT

Ce mode d'accueil était-il votre premier choix ?

QC20

Autre mode de garde payant : premier choix	
CHX_AUT	Modalité
1	Oui
2	Non

CHX

Quel était votre premier choix ?

QC21

Premier choix	
CHX	Modalité
1	Les parents
2	Un(e) assistant(e) maternel(le)
3	Une crèche familiale
4	Une crèche collective
5	Une garde à domicile ou une garde partagée
6	La halte-garderie
7	Les grands-parents
8	Un autre accueil, précisez
9	Ne sait pas

CHX_RAIS

Pour quelle raison principale auriez-vous souhaité ce mode de garde en premier ?

QC22

Raison de ce premier choix	
CHX_RAIS	Modalité
1	Les horaires d'ouverture étaient plus adaptés à vos horaires de travail
2	C'était plus près de votre domicile
3	C'était plus épanouissant pour votre enfant
4	Votre enfant était en contact avec d'autres enfants du même âge
5	Il respectait le rythme de votre enfant
6	C'était plus intéressant financièrement
7	Le contact était meilleur
8	Autre, précisez

CHX_NONACC

Pour quelle raison principale vous n'avez pas eu accès à ce mode de garde ?

QC23

Raison non accès premier choix	
CHX_NONACC	Modalité
1	Ce mode de garde n'existe pas près de chez vous
2	Les horaires d'accueil sont incompatibles avec vos horaires de travail

3	Il n'y avait pas de place disponible
4	Pour des raisons financières
5	Autre, précisez...
6	Ne sait pas

COND

Êtes-vous globalement satisfait(e) des conditions de garde de [PRENOM_ENF] ?

QC24

Satisfaction globale des conditions de garde	
COND	Modalité
1	Pleinement satisfait(e)
2	Assez satisfait(e)
3	Moyennement satisfait(e)
4	Pas du tout satisfait(e)
5	Ne sait pas

HOR_MDG

Concernant les horaires d'accueil de [MDGPAL] êtes-vous ?

QC25

Satisfaction des horaires	
HOR_MDG	Modalité
1	Pleinement satisfait(e)
2	Assez satisfait(e)
3	Moyennement satisfait(e)
4	Pas du tout satisfait(e)

TARIF_MDG

Concernant les tarifs [d'accueil] de [MDGPAL] êtes-vous ?

QC26

Satisfaction des tarifs	
TARIF_MDG	Modalité
1	Pleinement satisfait(e)
2	Assez satisfait(e)
3	Moyennement satisfait(e)
4	Pas du tout satisfait(e)

RAIS_MDG

Pour quelle raison principale avez-vous choisi [MDGPAL] pour [PRENOM_ENF] ?

QC27

Raison mode de garde	
RAIS_MDG	Modalité
1	Les horaires d'ouverture étaient plus adaptés à vos horaires de travail
2	C'était plus près de votre domicile
3	C'était plus épanouissant pour votre enfant
4	Votre enfant était en contact avec d'autres enfants du même âge
5	Il respectait le rythme de votre enfant
6	C'était plus intéressant financièrement
7	Il n'y avait pas d'autres solutions de garde disponibles
8	Autre, précisez

9	Ne sait pas
---	-------------

INCONV_MDG

Et au final, quel est l'inconvénient principal de [MDGPAL], selon vous ?

QC28

Inconvénient du mode de garde	
INCONV_MDG	Modalité
1	Les horaires d'ouverture ne sont pas adaptés à vos horaires de travail
2	C'est trop éloigné de votre domicile
3	Ce n'est pas le mode d'accueil le plus épanouissant pour votre enfant
4	Votre enfant n'est pas suffisamment en contact avec d'autres enfants du même âge
5	Il ne respecte pas le rythme de votre enfant
6	Ce n'est pas le plus intéressant financièrement
7	Aucun inconvénient
8	Autre, précisez
9	Ne sait pas

RESALT

[PRENOM_ENF] vit-il/elle en résidence alternée, c'est-à-dire, de manière équilibrée entre ses deux parents?

QG1

Résidence alternée	
RESALT	Modalité
1	Oui
2	Non
3	Ne sait pas

RECONN

[BENJAMINx] a-t-il/elle/ont-ils/elles été reconnu(e/s/es) par son/leur père ?

QG2

Reconnaissance du benjamin par le père	
RECONN	Modalité
1	Oui
2	Non
3	Ne sait pas

CONTACT

[PRENOM_ENF] est-il/elle en contact avec son père / sa mère?

QG3

Contact avec le parent absent du ménage	
CONTACT	Modalité
1	Oui
2	Non
3	Sans objet (parent décédé ou inconnu)
4	Ne sait pas

GARD

[PRENOM_ENF] est-il/elle parfois gardé(e) par son père / sa mère?

QG4

Garde par le parent absent du ménage	
GARD	Modalité
1	Oui
2	Non
3	Ne sait pas

Lorsque son père / sa mère garde [PRENOM_ENF], c'est...

QG5

Type de garde par le parent absent du ménage		
Garde dépannage	FGARD1	Modalité
	0	Non
1	Oui	
Garde régulière	FGARD2	Modalité
	0	Non
1	Oui	
Garde vacances	FGARD3	Modalité
	0	Non
1	Oui	
Garde week-end	FGARD4	Modalité
	0	Non
1	Oui	

TOUSS

[PRENOM_ENF] est-il/elle avec son père / sa mère, pendant les vacances de la Toussaint ?

QG6b

Garde par le parent absent du ménage pendant les vacances de la Toussaint	
TOUSS	Modalité
1	Oui en totalité
2	Oui en partie
3	Non
4	Ne sait pas

NOEL

[PRENOM_ENF] est-il/elle avec son père / sa mère, pendant les vacances de Noël?

QG6c

Garde par le parent absent du ménage pendant les vacances de Noël	
NOEL	Modalité
1	Oui en totalité
2	Oui en partie
3	Non
4	Ne sait pas

HIV

[PRENOM_ENF] est-il/elle avec son père / sa mère, pendant les vacances de février ?

QG6d

Garde par le parent absent du ménage pendant les vacances de février	
HIV	Modalité
1	Oui en totalité
2	Oui en partie

3	Non
4	Ne sait pas

PAQ

[PRENOM_ENF] est-il/elle avec son père / sa mère, pendant les vacances de Pâques?
QG6e

Garde par le parent absent du ménage pendant les vacances de Pâques	
PAQ	Modalité
1	Oui en totalité
2	Oui en partie
3	Non
4	Ne sait pas

ETE

[PRENOM_ENF] est-il/elle avec son père / sa mère, pendant les vacances d'été ?
QG6f

Garde par le parent absent du ménage pendant les vacances d'été	
ETE	Modalité
1	Oui en totalité
2	Oui en partie
3	Non
4	Ne sait pas

WE

[PRENOM_ENF] est-il/elle avec son père / sa mère ... ?
QG7

Fréquence de garde les week-ends par le parent absent du ménage	
WE	Modalité
1	Tous les week-ends
2	Un week-end sur deux
3	Au moins un week-end par mois
4	Moins d'un week-end par mois

GPM

[PRENOM_ENF] est-il/elle parfois gardé(e) par ses grands-parents maternels ... ?
QG9

Fréquence de garde par les grands-parents maternels	
GPM	Modalité
1	Jamais
2	Occasionnellement (moins d'une fois par mois)
3	Assez souvent
4	Très souvent (au moins une fois par semaine)
5	Ne sait pas

Lorsqu'ils le font c'est...
QG10

Période de garde par les grands-parents maternels		
dépannage	PGPM1	Modalité
	0	Non

	1	Oui
Organisation régulière	PGPM2	Modalité
	0	Non
	1	Oui
Vacances et WE	PGPM3	Modalité
	0	Non
	1	Oui
Ne sait pas	PGPM4	Modalité
	0	Non
	1	Oui

GPP

[PRENOM_ENF] est-il/elle parfois gardé(e) par ses grands-parents paternels ... ?

QG11

Fréquence de garde par les grands-parents paternels	
GPP	Modalité
1	Jamais
2	Occasionnellement (moins d'une fois par mois)
3	Assez souvent
4	Très souvent (au moins une fois par semaine)
5	Ne sait pas

Lorsqu'ils le font c'est...

QG12

Période de garde par les grands-parents paternels	
dépannage	Modalité
	PGPP1
	0
	1
Organisation régulière	PGPP2
	0
	1
Vacances et WE	PGPP3
	0
	1
Ne sait pas	PGPP4
	0
	1

AUTFA

Est-il/elle parfois gardé(e) par d'autres membres de la famille

QG13

Enfant gardé par d'autres membres de la famille	
AUTFA	Modalité
1	Oui
2	Non
3	Ne sait pas

FAUTFA

Est-ce ... ?
QG15

Fréquence de garde par autre membre de la famille	
FAUTFA	Modalité
1	Jamais
2	Occasionnellement (moins d'une fois par mois)
3	Assez souvent
4	Très souvent (au moins une fois par semaine)
5	Ne sait pas

Lorsqu'il le fait c'est...
QG16

Période de garde par autre membre de la famille		
dépannage	PAUTFA1	Modalité
	0	Non
	1	Oui
Organisation régulière	PAUTFA2	Modalité
	0	Non
	1	Oui
Vacances et WE	PAUTFA3	Modalité
	0	Non
	1	Oui
Ne sait pas	PAUTFA4	Modalité
	0	Non
	1	Oui

GAR_PAR

Entre sa naissance et aujourd'hui, [PRENOM_ENF] a-t-il/elle été gardé(e) principalement par vous ou votre conjoint ?
QH14

Garde par les parents avant	
GAR_PAR	Modalité
1	Oui
2	Non
3	Ne sait pas

GPERE

Entre sa naissance et aujourd'hui, le père de [PRENOM_ENF] a-t-il assuré principalement sa garde ?
QH16

Garde par le père depuis sa naissance	
GPERE	Modalité
1	Oui
2	Non
3	Ne sait pas

GMERE

Entre sa naissance et aujourd'hui, la mère de [PRENOM_ENF] a-t-elle assuré principalement sa garde ?

QH17

Garde par la mère depuis sa naissance	
GMERE	Modalité
1	Oui
2	Non
3	Ne sait pas

GCRECH

Et avant cela, [PRENOM_ENF] a-t-il/elle déjà été gardé(e) en crèche ou à la halte-garderie ?
QH20-QH21

Garde à la crèche avant	
GCRECH	Modalité
1	Oui
2	Non
3	Ne sait pas

Était-ce... ?

QH22

Type de crèche		
Crèche collective	TGCRECH_COLL	Modalité
	0	Non
	1	Oui
Crèche d'entreprise	TGCRECH_ENT	Modalité
	0	Non
	1	Oui
Crèche parentale	TGCRECH_PAR	Modalité
	0	Non
	1	Oui
Crèche familiale	TGCRECH_FAM	Modalité
	0	Non
	1	Oui
Micro-crèche	TGCRECH_MIC	Modalité
	0	Non
	1	Oui
Halte-garderie	TGCRECH_HG	Modalité
	0	Non
	1	Oui
Ne sait pas	TGCRECH_NSP	Modalité
	0	Non
	1	Oui

[PRENOM_ENF] a-t-il/elle fréquenté plusieurs [réponse QH22] ?

QH24

Crèches collectives	PLCRECH_COLL	Modalité
	1	Oui
	2	Non
Crèches d'entreprise	PLCRECH_ENT	Modalité
	1	Oui

	2	Non
Crèches parentales	PLCRECH_PAR	Modalité
	1	Oui
	2	Non
Crèches familiales	PLCRECH_FAM	Modalité
	1	Oui
	2	Non
Micro-crèches	PLCRECH_MIC	Modalité
	1	Oui
	2	Non
Haltes-garderies	PLCRECH_HG	Modalité
	1	Oui
	2	Non
Ne sait pas	PLCRECH_NSP	Modalité
	1	Oui
	2	Non

GAM1

Et avant cela, [PRENOM_ENF] a-t-il/elle déjà été gardé(e) par un(e) assistant(e) maternel(le)?
QH26

Garde chez l'assistant(e) maternel(le) avant	
GAM1	Modalité
1	Oui
2	Non

GAM2

[PRENOM_ENF] a-t-il/elle déjà été gardé(e) par un(e) assistant(e) maternel(le) depuis sa naissance ?
QH27

Garde chez l'assistant(e) maternel(le) avant	
GAM2	Modalité
1	Oui
2	Non
3	Ne sait pas

Était-ce... ?

QH28

Type assistante maternelle		
Une assistante maternelle agréée	TGAM_AG	Modalité
	0	Non
	1	Oui
Une assistante maternelle non agréée	TGAM_NAG	Modalité
	0	Non
	1	Oui
Une crèche familiale	TGAM_CFA	Modalité
	0	Non
	1	Oui
Ne sait pas	TGAM_NSP	Modalité
	0	Non
	1	Oui

CHAM

Avez-vous changé d'assistant(e) maternel(le) pour [PRENOM_ENF] ?

QH30

Changement assistant(e) maternel(le)	
CHAM	Modalité
1	Oui
2	Non

GGAD1

Et avant cela, [PRENOM_ENF] a-t-il/elle déjà été gardé(e) par une garde à domicile ?

QH32

Garde par une garde à domicile avant	
GGAD1	Modalité
2	Non

GGAD2

[PRENOM_ENF] a-t-il/elle déjà été gardé(e) par une garde à domicile ou une garde partagée depuis sa naissance ?

QH33

Garde par une garde à domicile ou une garde partagée avant	
GGAD2	Modalité
1	Oui
2	Non

Était-ce... ?

QH34

Type garde à domicile		
Une garde à domicile simple	TGGAD_S	Modalité
	0	Non
	1	Oui
Une garde à domicile partagée	TGGAD_P	Modalité
	0	Non
	1	Oui
Ne sait pas	TGGAD_NSP	Modalité
	0	Non
	1	Oui

GGP1

Et avant cela, [PRENOM_ENF] a-t-il/elle déjà été gardé(e) par ses grands-parents ?

QH37

Garde par grands-parents avant	
GGP1	Modalité
1	Oui
2	Non
3	Ne sait pas

GGP2

Entre sa naissance et aujourd'hui, les grands-parents de [PRENOM_ENF] ont-t-ils assuré

régulièrement sa garde ?
QH38

Garde par grands-parents avant	
GGP2	Modalité
1	Oui
2	Non
3	Ne sait pas

ECO_AV

[PRENOM_ENF] a-t-il/elle déjà été à l'école ?
QH40

Déjà fréquenté l'école	
ECO_AV	Modalité
1	Oui
2	Non
3	Ne sait pas

GAUT

[PRENOM_ENF] a-t-il/elle déjà été gardé(e) autrement depuis sa naissance ?
QH42

Déjà gardé autrement depuis la naissance	
GAUT	Modalité
1	Oui
2	Non
3	Ne sait pas

TGAUT_1

Quelles autres personnes ou structures ont gardé [PRENOM_ENF] depuis sa naissance ?
QH43

Type de garde autrement depuis la naissance – Père seul	
TGAUT_1	Modalité
0	Non
1	Oui

TGAUT_2

Quelles autres personnes ou structures ont gardé [PRENOM_ENF] depuis sa naissance ?
QH43

Type de garde autrement depuis la naissance – Mère seule	
TGAUT_2	Modalité
0	Non
1	Oui

TGAUT_3

Quelles autres personnes ou structures ont gardé [PRENOM_ENF] depuis sa naissance ?
QH43

Type de garde autrement depuis la naissance – Père et mère	
TGAUT_3	Modalité
0	Non
1	Oui

TGAUT_4

Quelles autres personnes ou structures ont gardé [PRENOM_ENF] depuis sa naissance ?
QH43

Type de garde autrement depuis la naissance – Père et belle-mère	
TGAUT_4	Modalité
0	Non
1	Oui

TGAUT_5

Quelles autres personnes ou structures ont gardé [PRENOM_ENF] depuis sa naissance ?
QH43

Type de garde autrement depuis la naissance – Mère et beau-père	
TGAUT_5	Modalité
0	Non
1	Oui

TGAUT_6

Quelles autres personnes ou structures ont gardé [PRENOM_ENF] depuis sa naissance ?
QH43

Type de garde autrement depuis la naissance – Tuteur légal	
TGAUT_6	Modalité
0	Non
1	Oui

TGAUT_7

Quelles autres personnes ou structures ont gardé [PRENOM_ENF] depuis sa naissance ?
QH43

Type de garde autrement depuis la naissance – Beau-père seul	
TGAUT_7	Modalité
0	Non
1	Oui

TGAUT_8

Quelles autres personnes ou structures ont gardé [PRENOM_ENF] depuis sa naissance ?
QH43

Type de garde autrement depuis la naissance – Belle-mère seule	
TGAUT_8	Modalité
0	Non
1	Oui

TGAUT_9

Quelles autres personnes ou structures ont gardé [PRENOM_ENF] depuis sa naissance ?
QH43

Type de garde autrement depuis la naissance – Grands-parents ou arrière-grands-parents maternels	
TGAUT_9	Modalité
0	Non
1	Oui

TGAUT_10

Quelles autres personnes ou structures ont gardé [PRENOM_ENF] depuis sa naissance ?

QH43

Type de garde autrement depuis la naissance – Grands-parents ou arrière-grands-parents paternels	
TGAUT_10	Modalité
0	Non
1	Oui

TGAUT_11

Quelles autres personnes ou structures ont gardé [PRENOM_ENF] depuis sa naissance ?

QH43

Type de garde autrement depuis la naissance – Oncle(s), tante(s)	
TGAUT_11	Modalité
0	Non
1	Oui

TGAUT_12

Quelles autres personnes ou structures ont gardé [PRENOM_ENF] depuis sa naissance ?

QH43

Type de garde autrement depuis la naissance – Frère(s), sœur(s), demi-frère(s), demi-sœur(s)	
TGAUT_12	Modalité
0	Non
1	Oui

TGAUT_13

Quelles autres personnes ou structures ont gardé [PRENOM_ENF] depuis sa naissance ?

QH43

Type de garde autrement depuis la naissance – Autres membres de la famille	
TGAUT_13	Modalité
0	Non
1	Oui

TGAUT_14

Quelles autres personnes ou structures ont gardé [PRENOM_ENF] depuis sa naissance ?

QH43

Type de garde autrement depuis la naissance – Assistant(e) maternel(le) agréé(e)	
TGAUT_14	Modalité
0	Non
1	Oui

TGAUT_15

Quelles autres personnes ou structures ont gardé [PRENOM_ENF] depuis sa naissance ?

QH43

Type de garde autrement depuis la naissance – Assistant(e) maternel(le) non agréé(e)	
TGAUT_15	Modalité
0	Non

1	Oui
---	-----

TGAUT_16

Quelles autres personnes ou structures ont gardé [PRENOM_ENF] depuis sa naissance ?

QH43

Type de garde autrement depuis la naissance – Garde d'enfant au domicile du répondant (garde simple)	
TGAUT_16	Modalité
0	Non
1	Oui

TGAUT_17

Quelles autres personnes ou structures ont gardé [PRENOM_ENF] depuis sa naissance ?

QH43

Type de garde autrement depuis la naissance – Garde d'enfant en garde partagée	
TGAUT_17	Modalité
0	Non
1	Oui

TGAUT_18

Quelles autres personnes ou structures ont gardé [PRENOM_ENF] depuis sa naissance ?

QH43

Type de garde autrement depuis la naissance – École maternelle publique	
TGAUT_18	Modalité
0	Non
1	Oui

TGAUT_19

Quelles autres personnes ou structures ont gardé [PRENOM_ENF] depuis sa naissance ?

QH43

Type de garde autrement depuis la naissance – École maternelle privée	
TGAUT_19	Modalité
0	Non
1	Oui

TGAUT_20

Quelles autres personnes ou structures ont gardé [PRENOM_ENF] depuis sa naissance ?

QH43

Type de garde autrement depuis la naissance – École primaire publique	
TGAUT_20	Modalité
0	Non
1	Oui

TGAUT_21

Quelles autres personnes ou structures ont gardé [PRENOM_ENF] depuis sa naissance ?

QH43

Type de garde autrement depuis la naissance – École primaire privée	
TGAUT_21	Modalité
0	Non

1	Oui
---	-----

TGAUT_22

Quelles autres personnes ou structures ont gardé [PRENOM_ENF] depuis sa naissance ?
QH43

Type de garde autrement depuis la naissance – Crèche municipale, départementale	
TGAUT_22	Modalité
0	Non
1	Oui

TGAUT_23

Quelles autres personnes ou structures ont gardé [PRENOM_ENF] depuis sa naissance ?
QH43

Type de garde autrement depuis la naissance – Crèche d'entreprise, de personnel	
TGAUT_23	Modalité
0	Non
1	Oui

TGAUT_24

Quelles autres personnes ou structures ont gardé [PRENOM_ENF] depuis sa naissance ?
QH43

Type de garde autrement depuis la naissance – Crèche parentale	
TGAUT_24	Modalité
0	Non
1	Oui

TGAUT_25

Quelles autres personnes ou structures ont gardé [PRENOM_ENF] depuis sa naissance ?
QH43

Type de garde autrement depuis la naissance – Crèche familiale	
TGAUT_25	Modalité
0	Non
1	Oui

TGAUT_26

Quelles autres personnes ou structures ont gardé [PRENOM_ENF] depuis sa naissance ?
QH43

Type de garde autrement depuis la naissance – Micro crèche, mini crèche	
TGAUT_26	Modalité
0	Non
1	Oui

TGAUT_27

Quelles autres personnes ou structures ont gardé [PRENOM_ENF] depuis sa naissance ?
QH43

Type de garde autrement depuis la naissance – Halte-garderie	
TGAUT_27	Modalité
0	Non

1	Oui
---	-----

TGAUT_28

Quelles autres personnes ou structures ont gardé [PRENOM_ENF] depuis sa naissance ?
QH43

Type de garde autrement depuis la naissance – Jardin d'enfants, jardin d'éveil	
TGAUT_28	Modalité
0	Non
1	Oui

TGAUT_29

Quelles autres personnes ou structures ont gardé [PRENOM_ENF] depuis sa naissance ?
QH43

Type de garde autrement depuis la naissance – Accueil périscolaire, étude du soir	
TGAUT_29	Modalité
0	Non
1	Oui

TGAUT_30

Quelles autres personnes ou structures ont gardé [PRENOM_ENF] depuis sa naissance ?
QH43

Type de garde autrement depuis la naissance – Accueil de loisir, centre de loisir	
TGAUT_30	Modalité
0	Non
1	Oui

TGAUT_31

Quelles autres personnes ou structures ont gardé [PRENOM_ENF] depuis sa naissance ?
QH43

Type de garde autrement depuis la naissance – Centre d'activités culturelles et sportives	
TGAUT_31	Modalité
0	Non
1	Oui

TGAUT_32

Quelles autres personnes ou structures ont gardé [PRENOM_ENF] depuis sa naissance ?
QH43

Type de garde autrement depuis la naissance – Travailleuse familiale, aide-ménagère	
TGAUT_32	Modalité
0	Non
1	Oui

TGAUT_33

Quelles autres personnes ou structures ont gardé [PRENOM_ENF] depuis sa naissance ?
QH43

Type de garde autrement depuis la naissance – Au pair	
TGAUT_33	Modalité
0	Non

1	Oui
---	-----

TGAUT_34

Quelles autres personnes ou structures ont gardé [PRENOM_ENF] depuis sa naissance ?
QH43

Type de garde autrement depuis la naissance – Baby-sitter	
TGAUT_34	Modalité
0	Non
1	Oui

TGAUT_35

Quelles autres personnes ou structures ont gardé [PRENOM_ENF] depuis sa naissance ?
QH43

Type de garde autrement depuis la naissance – Ami, voisin	
TGAUT_35	Modalité
0	Non
1	Oui

TGAUT_36

Quelles autres personnes ou structures ont gardé [PRENOM_ENF] depuis sa naissance ?
QH43

Type de garde autrement depuis la naissance – Autre personne extérieure à la famille	
TGAUT_36	Modalité
0	Non
1	Oui

TGAUT_37

Quelles autres personnes ou structures ont gardé [PRENOM_ENF] depuis sa naissance ?
QH43

Type de garde autrement depuis la naissance – Soutien scolaire extérieur à l'école, professeur particulier	
TGAUT_37	Modalité
0	Non
1	Oui

TGAUT_38

Quelles autres personnes ou structures ont gardé [PRENOM_ENF] depuis sa naissance ?
QH43

Type de garde autrement depuis la naissance – Établissements spécialisés	
TGAUT_38	Modalité
0	Non
1	Oui

TGAUT_39

Quelles autres personnes ou structures ont gardé [PRENOM_ENF] depuis sa naissance ?
QH43

Type de garde autrement depuis la naissance – Les transports en commun ou le bus de ramassage	
TGAUT_39	Modalité

0	Non
1	Oui

TGAUT_40

Quelles autres personnes ou structures ont gardé [PRENOM_ENF] depuis sa naissance ?
QH43

Type de garde autrement depuis la naissance – L'enfant est seul	
TGAUT_40	Modalité
0	Non
1	Oui

TGAUT_41

Quelles autres personnes ou structures ont gardé [PRENOM_ENF] depuis sa naissance ?
QH43

Type de garde autrement depuis la naissance – Autre	
TGAUT_41	Modalité
0	Non
1	Oui

TGAUT_42

Quelles autres personnes ou structures ont gardé [PRENOM_ENF] depuis sa naissance ?
QH43

Type de garde autrement depuis la naissance – Autre	
TGAUT_42	Modalité
0	Non
1	Oui

TGAUT_43

Quelles autres personnes ou structures ont gardé [PRENOM_ENF] depuis sa naissance ?
QH43

Type de garde autrement depuis la naissance – Autre	
TGAUT_43	Modalité
0	Non
1	Oui

TGAUT_44

Quelles autres personnes ou structures ont gardé [PRENOM_ENF] depuis sa naissance ?
QH43

Type de garde autrement depuis la naissance - Autre	
TGAUT_44	Modalité
0	Non
1	Oui

TGAUT_41_LIB

Quelles autres personnes ou structures ont gardé [PRENOM_ENF] depuis sa naissance ?
QH43

Libellé 41 - Type de garde autrement depuis la naissance	
TGAUT_41_LIB	Modalité

En clair

TGAUT_42_LIB

Quelles autres personnes ou structures ont gardé [PRENOM_ENF] depuis sa naissance ?
QH43

Libellé 42 - Type de garde autrement depuis la naissance	
TGAUT_42_LIB	Modalité
En clair	

TGAUT_43_LIB

Quelles autres personnes ou structures ont gardé [PRENOM_ENF] depuis sa naissance ?
QH43

Libellé 43 - Type de garde autrement depuis la naissance	
TGAUT_43_LIB	Modalité
En clair	

HMDG_DATED_P1

Historique mode de garde corrigé : date de début 1^{ère} période
Recode QH44

Historique mode de garde corrigé : date de début 1 ^{ère} période	
HMDG_DATED_P1	Modalité
Date au format MM/AAAA	Entre 10/2007 et 11/2013
99/9999	Ne sait pas

HMDG_DATEF_P1

Historique mode de garde corrigé : date de fin 1^{ère} période
Recode QH44

Historique mode de garde corrigé : date de fin 1 ^{ère} période	
HMDG_DATEF_P1	Modalité
Date au format MM/AAAA	Entre 11/2007 et 12/2013
99/9999	Ne sait pas

HMDG_INTER_P1

Historique mode de garde corrigé : intervenant 1^{ère} période
Recode QH44

Historique mode de garde corrigé : intervenant 1 ^{ère} période	
HMDG_INTER_P1	Modalité
1	Les parents
2	Les grands-parents
3	Un assistant(e) maternel(le) agréé(e)
4	Une crèche
5	L'école
6	Une garde à domicile
7	Un autre mode de garde payant
8	Un autre mode de garde

HMDG_DATED_P2

Historique mode de garde corrigé : date de début 2^{ème} période
Recode QH44

Historique mode de garde corrigé : date de début 2 ^{ème} période	
HMDG_DATED_P2	Modalité
Date au format MM/AAAA	Entre 01/2008 à 12/2013
99/9999	Ne sait pas

HMDG_DATEF_P2

Historique mode de garde corrigé : date de fin 2^{ème} période

Recode QH44

Historique mode de garde corrigé : date de fin 2 ^{ème} période	
HMDG_DATEF_P2	Modalité
Date au format MM/AAAA	Entre 04/2008 et 12/2013
99/9999	Ne sait pas

HMDG_INTER_P2

Historique mode de garde corrigé : intervenant 2^{ème} période

Recode QH44

Historique mode de garde corrigé : intervenant 2 ^{ème} période	
HMDG_INTER_P2	Modalité
1	Les parents
2	Les grands-parents
3	Un assistant(e) maternel(le) agréé(e)
4	Une crèche
5	L'école
6	Une garde à domicile
7	Un autre mode de garde payant
8	Un autre mode de garde

HMDG_DATED_P3

Historique mode de garde corrigé : date de début 3^{ème} période

Recode QH44

Historique mode de garde corrigé : date de début 3 ^{ème} période	
HMDG_DATED_P3	Modalité
Date au format MM/AAAA	Entre 01/2008 et 12/2013
99/9999	Ne sait pas

HMDG_DATEF_P3

Historique mode de garde corrigé : date de fin 3^{ème} période

Recode QH44

Historique mode de garde corrigé : date de fin 3 ^{ème} période	
HMDG_DATEF_P3	Modalité
Date au format MM/AAAA	Entre 06/2008 et 12/2013
99/9999	Ne sait pas

HMDG_INTER_P3

Historique mode de garde corrigé : intervenant 3^{ème} période

Recode QH44

Historique mode de garde corrigé : intervenant 3 ^{ème} période	
---	--

HMDG_INTER_P3	Modalité
1	Les parents
2	Les grands-parents
3	Un assistant(e) maternel(le) agréé(e)
4	Une crèche
5	L'école
6	Une garde à domicile
7	Un autre mode de garde payant
8	Un autre mode de garde

HMDG_DATED_P4

Historique mode de garde corrigé : date de début 4^{ème} période

Recode QH44

Historique mode de garde corrigé : date de début 4 ^{ème} période	
HMDG_DATED_P4	Modalité
Date au format MM/AAAA	Entre 02/2008 et 11/2013
99/9999	Ne sait pas

HMDG_DATEF_P4

Historique mode de garde corrigé : date de fin 4^{ème} période

Recode QH44

Historique mode de garde corrigé : date de fin 4 ^{ème} période	
HMDG_DATEF_P4	Modalité
Date au format MM/AAAA	Entre 10/2008 et 12/2013
99/9999	Ne sait pas

HMDG_INTER_P4

Historique mode de garde corrigé : intervenant 4^{ème} période

Recode QH44

Historique mode de garde corrigé : intervenant 4 ^{ème} période	
HMDG_INTER_P4	Modalité
1	Les parents
2	Les grands-parents
3	Un assistant(e) maternel(le) agréé(e)
4	Une crèche
5	L'école
6	Une garde à domicile
7	Un autre mode de garde payant
8	Un autre mode de garde

HMDG_DATED_P5

Historique mode de garde corrigé : date de début 5^{ème} période

Recode QH44

Historique mode de garde corrigé : date de début 5 ^{ème} période	
HMDG_DATED_P5	Modalité
Date au format MM/AAAA	Entre 02/2008 et 11/2013
99/9999	Ne sait pas

HMDG_DATEF_P5

Historique mode de garde corrigé : date de fin 5^{ème} période
 Recode QH44

Historique mode de garde corrigé : date de fin 5 ^{ème} période	
HMDG_DATEF_P5	Modalité
Date au format MM/AAAA	Entre 06/2009 et 12/2013
99/9999	Ne sait pas

HMDG_INTER_P5

Historique MDG corrigé : intervenant 5^{ème} période
 Recode QH44

Historique mode de garde corrigé : intervenant 5 ^{ème} période	
HMDG_INTER_P5	Modalité
1	Les parents
2	Les grands-parents
3	Un assistant(e) maternel(le) agréé(e)
4	Une crèche
5	L'école
6	Une garde à domicile
7	Un autre mode de garde payant
8	Un autre mode de garde

HMDG_DATED_P6

Historique mode de garde corrigé : date de début 6^{ème} période
 Recode QH44

Historique mode de garde corrigé : date de début 6 ^{ème} période	
HMDG_DATED_P6	Modalité
Date au format MM/AAAA	Entre 02/2008 et 10/2013
99/9999	Ne sait pas

HMDG_DATEF_P6

Historique mode de garde corrigé : date de fin 6^{ème} période
 Recode QH44

Historique mode de garde corrigé : date de fin 6 ^{ème} période	
HMDG_DATEF_P6	Modalité
Date au format MM/AAAA	Entre 07/2010 et 12/2013
99/9999	Ne sait pas

HMDG_INTER_P6

Historique mode de garde corrigé : intervenant 6^{ème} période
 Recode QH44

Historique mode de garde corrigé : intervenant 6 ^{ème} période	
HMDG_INTER_P6	Modalité
1	Les parents
2	Les grands-parents
3	Un assistant(e) maternel(le) agréé(e)
4	Une crèche
5	L'école
6	Une garde à domicile
7	Un autre mode de garde payant

8	Un autre mode de garde
---	------------------------

HMDG_DATED_P7

Historique mode de garde corrigé : date de début 7^{ème} période

Recode QH44

Historique mode de garde corrigé : date de début 7 ^{ème} période	
HMDG_DATED_P7	Modalité
Date au format MM/AAAA 99/9999	Entre 12/2008 et 10/2013 Ne sait pas

HMDG_DATEF_P7

Historique mode de garde corrigé : date de fin 7^{ème} période

Recode QH44

Historique mode de garde corrigé : date de fin 7 ^{ème} période	
HMDG_DATEF_P7	Modalité
Date au format MM/AAAA 99/9999	Entre 08/2010 et 12/2013 Ne sait pas

HMDG_INTER_P7

Historique mode de garde corrigé : intervenant 2^{ème} période

Recode QH44

Historique mode de garde corrigé : intervenant 7 ^{ème} période	
HMDG_INTER_P7	Modalité
1	Les parents
2	Les grands-parents
3	Un assistant(e) maternel(le) agréé(e)
4	Une crèche
5	L'école
6	Une garde à domicile
7	Un autre mode de garde payant
8	Un autre mode de garde

HMDG_DATED_P8

Historique mode de garde corrigé : date de début 8^{ème} période

Recode QH44

Historique mode de garde corrigé : date de début 8 ^{ème} période	
HMDG_DATED_P8	Modalité
Date au format MM/AAAA	Entre 08/2010 et 10/2013

HMDG_DATEF_P8

Historique mode de garde corrigé : date de fin 8^{ème} période

Recode QH44

Historique mode de garde corrigé : date de fin 8 ^{ème} période	
HMDG_DATEF_P8	Modalité
Date au format MM/AAAA	Entre 06/2011 et 12/2013

HMDG_INTER_P8

Historique mode de garde corrigé : intervenant 8^{ème} période
 Recode QH44

Historique mode de garde corrigé : intervenant 8 ^{ème} période	
HMDG_INTER_P8	Modalité
1	Les parents
2	Les grands-parents
3	Un assistant(e) maternel(le) agréé(e)
4	Une crèche
5	L'école
6	Une garde à domicile
7	Un autre mode de garde payant
8	Un autre mode de garde

HMDG_DATED_P9

Historique mode de garde corrigé : date de début 9^{ème} période
 Recode QH44

Historique mode de garde corrigé : date de début 9 ^{ème} période	
HMDG_DATED_P9	Modalité
Date au format MM/AAAA	Entre 07/2011 et 10/2013

HMDG_DATEF_P9

Historique mode de garde corrigé : date de fin 9^{ème} période
 Recode QH44

Historique mode de garde corrigé : date de fin 9 ^{ème} période	
HMDG_DATEF_P9	Modalité
Date au format MM/AAAA	Entre 07/2011 et 12/2013

HMDG_INTER_P9

Historique mode de garde corrigé : intervenant 9^{ème} période
 Recode QH44

Historique mode de garde corrigé : intervenant 9 ^{ème} période	
HMDG_INTER_P9	Modalité
1	Les parents
2	Les grands-parents
3	Un assistant(e) maternel(le) agréé(e)
4	Une crèche
5	L'école
6	Une garde à domicile
7	Un autre mode de garde payant
8	Un autre mode de garde

HMDG_DATED_P10

Historique mode de garde corrigé : date de début 10^{ème} période
 Recode QH44

Historique mode de garde corrigé : date de début 10 ^{ème} période	
HMDG_DATED_P10	Modalité
Date au format MM/AAAA	Entre 08/2011 et 09/2013

HMDG_DATEF_P10

Historique mode de garde corrigé : date de fin 10^{ème} période
 Recode QH44

Historique mode de garde corrigé : date de fin 10 ^{ème} période	
HMDG_DATEF_P10	Modalité
Date au format MM/AAAA	Entre 08/2011 et 12/2013

HMDG_INTER_P10

Historique mode de garde corrigé : intervenant 10^{ème} période
 Recode QH44

Historique mode de garde corrigé : intervenant 10 ^{ème} période	
HMDG_INTER_P10	Modalité
1	Les parents
2	Les grands-parents
3	Un assistant(e) maternel(le) agréé(e)
4	Une crèche
5	L'école
6	Une garde à domicile
7	Un autre mode de garde payant
8	Un autre mode de garde

HMDG_DATED_P11

Historique mode de garde corrigé : date de début 11^{ème} période
 Recode QH44

Historique mode de garde corrigé : date de début 11 ^{ème} période	
HMDG_DATED_P11	Modalité
Date au format MM/AAAA	Entre 09/2011 et 07/2013

HMDG_DATEF_P11

Historique mode de garde corrigé : date de fin 11^{ème} période
 Recode QH44

Historique mode de garde corrigé : date de fin 11 ^{ème} période	
HMDG_DATEF_P11	Modalité
Date au format MM/AAAA	Entre 06/2013 et 10/2013
99/9999	Ne sait pas

HMDG_INTER_P11

Historique mode de garde corrigé : intervenant 11^{ème} période
 Recode QH44

Historique mode de garde corrigé : intervenant 11 ^{ème} période	
HMDG_INTER_P11	Modalité
1	Les parents
2	Les grands-parents
3	Un assistant(e) maternel(le) agréé(e)
4	Une crèche
5	L'école
6	Une garde à domicile
7	Un autre mode de garde payant
8	Un autre mode de garde

HMDG_DATED_P12

Historique mode de garde corrigé : date de début 12^{ème} période
Recode QH44

Historique mode de garde corrigé : date de début 12^{ème} période	
HMDG_DATED_P12	Modalité
Date au format MM/AAAA	Entre 09/2011 et 05/2013
99/9999	Ne sait pas

HMDG_DATEF_P12

Historique mode de garde corrigé : date de fin 12^{ème} période
Recode QH44

Historique mode de garde corrigé : date de fin 12^{ème} période	
HMDG_DATEF_P12	Modalité
Date au format MM/AAAA	Entre 10/082011 et 12/2013

HMDG_INTER_P12

Historique mode de garde corrigé : intervenant 12^{ème} période
Recode QH44

Historique mode de garde corrigé : intervenant 12^{ème} période	
HMDG_INTER_P12	Modalité
1	Les parents
2	Les grands-parents
3	Un assistant(e) maternel(le) agréé(e)
4	Une crèche
5	L'école
6	Une garde à domicile
7	Un autre mode de garde payant
8	Un autre mode de garde

PMGP

Premier mode de garde payant
Premier mode de garde payant si un intervenant parmi les codes 1 à 17, 22 à 28, 33.

Premier mode de garde payant	
PMGP	Modalité
14	Assistant maternel agréé, maison d'assistants maternels agréés
15	Assistant maternel non agréé, garde d'enfant à l'extérieur du domicile (y compris non déclaré, au noir)
16	Garde d'enfant au domicile du répondant (garde simple)
17	Garde d'enfant en garde partagée entre le domicile du répondant et celui d'une autre famille
22	Crèche collective traditionnelle de quartier
23	Crèche collective d'entreprise, de personnel
24	Crèche collective parentale
25	Crèche collective familiale
26	Mini-crèche, micro-crèche
27	Halte-garderie
28	Jardin d'enfants, jardin d'éveil
33	Au pair

J_CHERCH_MDG (N)

Combien de temps l'avez-vous cherché activement avant de le trouver ?

QH46

Temps de recherche pour le premier mode de garde payant (jours)	
J_CHERCH_MDG	Modalité
De 0 à 60	Temps en jours

S_CHERCH_MDG (N)

Combien de temps l'avez-vous cherché activement avant de le trouver ?

QH46

Temps de recherche pour le premier mode de garde payant (semaines)	
S_CHERCH_MDG	Modalité
De 1 à 45	Temps en semaines

M_CHERCH_MDG (N)

Combien de temps l'avez-vous cherché activement avant de le trouver ?

QH46

Temps de recherche pour le premier mode de garde payant (mois)	
M_CHERCH_MDG	Modalité
De 0 à 48	Temps en mois

CHERCH_MDG_NSP (N)

Combien de temps l'avez-vous cherché activement avant de le trouver ?

QH46

Temps de recherche pour le premier mode de garde payant – NSP	
CHERCH_MDG_NSP	Modalité
1	Oui

durMDG1_819 (N)

Durée passée (en minutes) avec les parents du lundi au vendredi de 8h à 19h

Compteur à partir de l'historique mode de garde corrigé, QH44, somme des périodes passées avec les parents (intervenants 1, 2, 3, 4, 5, 6, 7, 8) du lundi au vendredi de 8h à 19h

Durée passée (en minutes) avec les parents du lundi au vendredi de 8h à 19h	
durMDG1_819	Modalité
De 0 à 3 300	Durée en minutes

durMDG2_819 (N)

Durée passée (en minutes) avec les grands-parents du lundi au vendredi de 8h à 19h

Compteur à partir de l'historique mode de garde corrigé, QH44, somme des périodes passées avec les grands-parents (intervenants 9, 10) du lundi au vendredi de 8h à 19h

Durée passée (en minutes) avec les grands-parents du lundi au vendredi de 8h à 19h	
durMDG2_819	Modalité
De 0 à 3 300	Durée en minutes

durMDG3_819 (N)

Durée passée (en minutes) avec d'autres membres de la famille du lundi au vendredi de 8h à 19h
Compteur à partir de l'historique mode de garde corrigé, QH44, somme des périodes passées avec d'autres membres de la famille (intervenants 11, 12, 13) du lundi au vendredi de 8h à 19h

Durée passée (en minutes) avec d'autres membres de la famille du lundi au vendredi de 8h à 19h	
durMDG3_819	Modalité
De 0 à 3 300	Durée en minutes

durMDG4_819 (N)

Durée passée (en minutes) avec d'autres personnes extérieures à la famille du lundi au vendredi de 8h à 19h

Compteur à partir de l'historique mode de garde corrigé, QH44, somme des périodes passées avec d'autres personnes extérieures à la famille (intervenants 32, 33, 34, 35, 36) du lundi au vendredi de 8h à 19h

Durée passée (en minutes) avec d'autres personnes extérieures à la famille du lundi au vendredi de 8h à 19h	
durMDG4_819	Modalité
De 0 à 3 300	Durée en minutes

durMDG5_819 (N)

Durée passée (en minutes) avec une assistante maternelle agréée du lundi au vendredi de 8h à 19h

Compteur à partir de l'historique mode de garde corrigé, QH44, somme des périodes passées avec une assistante maternelle agréée (intervenants 14) du lundi au vendredi de 8h à 19h

Durée passée (en minutes) avec une assistante maternelle agréée du lundi au vendredi de 8h à 19h	
durMDG5_819	Modalité
De 0 à 3 295	Durée en minutes

durMDG6_819 (N)

Durée passée (en minutes) avec une assistante maternelle non agréée du lundi au vendredi de 8h à 19h

Compteur à partir de l'historique mode de garde corrigé, QH44, somme des périodes passées avec une assistante maternelle (intervenants 15) non agréée du lundi au vendredi de 8h à 19h

Durée passée (en minutes) avec une assistante maternelle non agréée du lundi au vendredi de 8h à 19h	
durMDG6_819	Modalité
De 0 à 2 939	Durée en minutes

durMDG7_819 (N)

Durée passée (en minutes) avec une garde à domicile du lundi au vendredi de 8h à 19h

Compteur à partir de l'historique mode de garde corrigé, QH44, somme des périodes passées avec une garde à domicile (intervenants 16, 17) du lundi au vendredi de 8h à 19h

Durée passée (en minutes) avec une garde à domicile du lundi au vendredi de 8h à 19h	
durMDG7_819	Modalité
De 0 à 3150	Durée en minutes

durMDG8_819 (N)

Durée passée (en minutes) à l'école publique (y.c. transport) du lundi au vendredi de 8h à 19h
Compteur à partir de l'historique mode de garde corrigé, QH44, somme des périodes passées à l'école publique (y.c. transport) (intervenant 18, 20, 39) du lundi au vendredi de 8h à 19h

Durée passée (en minutes) à l'école publique (y.c. transport) du lundi au vendredi de 8h à 19h	
durMDG8_819	Modalité
De 0 à 3 150	Durée en minutes

durMDG9_819 (N)

Durée passée (en minutes) à l'école privée (y.c. transport) du lundi au vendredi de 8h à 19h
Compteur à partir de l'historique mode de garde corrigé, QH44, somme des périodes passées à l'école privée (y.c. transport) (intervenant 19, 21, 39) du lundi au vendredi de 8h à 19h

Durée passée (en minutes) à l'école privée (y.c. transport) du lundi au vendredi de 8h à 19h	
durMDG9_819	Modalité
De 0 à 3 000	Durée en minutes

durMDG10_819 (N)

Durée passée (en minutes) à la crèche municipale, départementale du lundi au vendredi de 8h à 19h
Compteur à partir de l'historique mode de garde corrigé, QH44, somme des périodes passées à la crèche municipale, départementale (intervenant 22) du lundi au vendredi de 8h à 19h

Durée passée (en minutes) à la crèche municipale, départementale du lundi au vendredi de 8h à 19h	
durMDG10_819	Modalité
De 0 à 3 300	Durée en minutes

durMDG11_819 (N)

Durée passée (en minutes) à la crèche d'entreprise, de personnel du lundi au vendredi de 8h à 19h
Compteur à partir de l'historique mode de garde corrigé, QH44, somme des périodes passées à la crèche d'entreprise, du personnel (intervenant 23) du lundi au vendredi de 8h à 19h

Durée passée (en minutes) à la crèche d'entreprise, de personnel du lundi au vendredi de 8h à 19h	
durMDG11_819	Modalité
De 0 à 2 985	Durée en minutes

durMDG12_819 (N)

Durée passée (en minutes) à la crèche parentale du lundi au vendredi de 8h à 19h
Compteur à partir de l'historique mode de garde corrigé, QH44, somme des périodes passées à la crèche parentale (intervenant 24) du lundi au vendredi de 8h à 19h

Durée passée (en minutes) à la crèche parentale du lundi au vendredi de 8h à 19h	
durMDG12_819	Modalité
De 0 à 3 080	Durée en minutes

durMDG13_819 (N)

Durée passée (en minutes) à la crèche familiale du lundi au vendredi de 8h à 19h
Compteur à partir de l'historique mode de garde corrigé, QH44, somme des périodes passées à la crèche familiale (intervenant 25) du lundi au vendredi de 8h à 19h

Durée passée (en minutes) à la crèche familiale du lundi au vendredi de 8h à 19h	
---	--

durMDG13_819	Modalité
De 0 à 3 155	Durée en minutes

durMDG14_819 (N)

Durée passée (en minutes) à la minicrèche, microcrèche du lundi au vendredi de 8h à 19h
Compteur à partir de l'historique mode de garde corrigé, QH44, somme des périodes passées à la minicrèche, microcrèche (intervenant 26) du lundi au vendredi de 8h à 19h

Durée passée (en minutes) à la minicrèche, microcrèche du lundi au vendredi de 8h à 19h	
durMDG14_819	Modalité
De 0 à 3150	Durée en minutes

durMDG15_819 (N)

Durée passée (en minutes) à la halte-garderie du lundi au vendredi de 8h à 19h
Compteur à partir de l'historique mode de garde corrigé, QH44, somme des périodes passées à la halte-garderie (intervenant 27) du lundi au vendredi de 8h à 19h

Durée passée (en minutes) à la halte-garderie du lundi au vendredi de 8h à 19h	
durMDG15_819	Modalité
De 0 à 3 155	Durée en minutes

durMDG16_819 (N)

Durée passée (en minutes) au jardin d'enfant du lundi au vendredi de 8h à 19h
Compteur à partir de l'historique mode de garde corrigé, QH44, somme des périodes passées au jardin d'enfant (intervenant 28) du lundi au vendredi de 8h à 19h

Durée passée (en minutes) au jardin d'enfant du lundi au vendredi de 8h à 19h	
durMDG16_819	Modalité
De 0 à 2 550	Durée en minutes

durMDG17_819 (N)

Durée passée (en minutes) à la garde périscolaire, étude, professeur particulier du lundi au vendredi de 8h à 19h
Compteur à partir de l'historique mode de garde corrigé, QH44, somme des périodes passées à la garde périscolaire, étude, prof particulier (intervenant 29, 37) du lundi au vendredi de 8h à 19h

Durée passée (en minutes) à la garde périscolaire, étude, prof particulier du lundi au vendredi de 8h à 19h	
durMDG17_819	Modalité
De 0 à 2 290	Durée en minutes

durMDG18_819 (N)

Durée passée (en minutes) au centre de loisirs, activité culturelle, sportive du lundi au vendredi de 8h à 19h
Compteur à partir de l'historique mode de garde corrigé, QH44, somme des périodes passées au centre de loisirs, activité culturelle, sportive (intervenant 30, 31) du lundi au vendredi de 8h à 19h

Durée passée (en minutes) au centre de loisirs, activité culturelle, sportive du lundi au vendredi de 8h à 19h	
durMDG18_819	Modalité
De 0 à 2 460	Durée en minutes

durMDG19_819 (N)

Durée passée (en minutes) dans un établissement spécialisé du lundi au vendredi de 8h à 19h
Compteur à partir de l'historique mode de garde corrigé, QH44, somme des périodes passées dans un établissement spécialisé (intervenant 38) du lundi au vendredi de 8h à 19h

Durée passée (en minutes) dans un établissement spécialisé du lundi au vendredi de 8h à 19h	
durMDG19_819	Modalité
De 0 à 2 882	Durée en minutes

durMDG20_819 (N)

Durée passée (en minutes) dans les transports en commun (si enfant non scolarisé) du lundi au vendredi de 8h à 19h
Compteur à partir de l'historique mode de garde corrigé, QH44, somme des périodes passées dans les transports en commun (si enfant non scolarisé, SCOL=2) (intervenant 39) du lundi au vendredi de 8h à 19h

Durée passée (en minutes) dans les transports en commun (si enfant non scolarisé) du lundi au vendredi de 8h à 19h	
durMDG20_819	Modalité
De 0 à 364	Durée en minutes

durMDG21_819 (N)

Durée passée (en minutes) seul du lundi au vendredi de 8h à 19h
Compteur à partir de l'historique mode de garde corrigé, QH44, somme des périodes passées seul (intervenant 40) du lundi au vendredi de 8h à 19h

Durée passée (en minutes) seul du lundi au vendredi de 8h à 19h	
durMDG21_819	Modalité
De 0 à 600	Durée en minutes

durMDG1_merocr8h19h (N)

Durée passée (en minutes) avec les parents le mercredi de 8h à 19h
Compteur à partir de l'historique mode de garde corrigé, QH44, somme des périodes passées avec les parents (intervenant 1, 2, 3, 4, 5, 6, 7, 8) le mercredi de 8h à 19h

Durée passée (en minutes) avec les parents le mercredi de 8h à 19h	
durMDG1_merocr8h19h	Modalité
De 0 à 660	Durée en minutes

durMDG2_merocr8h19h (N)

Durée passée (en minutes) avec les grands-parents le mercredi de 8h à 19h
Compteur à partir de l'historique mode de garde corrigé, QH44, somme des périodes passées avec les grands-parents (intervenant 9, 10) le mercredi de 8h à 19h

Durée passée (en minutes) avec les grands-parents le mercredi de 8h à 19h	
durMDG2_merocr8h19h	Modalité
De 0 à 660	Durée en minutes

durMDG3_merocr8h19h (N)

Durée passée (en minutes) avec d'autres membres de la famille le mercredi de 8h à 19h

Compteur à partir de l'historique mode de garde corrigé, QH44, somme des périodes passées avec d'autres membres de la famille (intervenants 11, 12, 13) le mercredi de 8h à 19h

Durée passée (en minutes) avec d'autres membres de la famille le mercredi de 8h à 19h	
durMDG3_merocr8h19h	Modalité
De 0 à 660	Durée en minutes

durMDG4_merocr8h19h (N)

Durée passée (en minutes) avec d'autres personnes extérieures à la famille le mercredi de 8h à 19h

Compteur à partir de l'historique mode de garde corrigé, QH44, somme des périodes passées avec d'autres personnes extérieures à la famille (intervenants 32, 33, 34, 35, 36) le mercredi de 8h à 19h

Durée passée (en minutes) avec d'autres personnes extérieures à la famille le mercredi de 8h à 19h	
durMDG4_merocr8h19h	Modalité
De 0 à 660	Durée en minutes

durMDG5_merocr8h19h (N)

Durée passée (en minutes) avec une assistante maternelle agréée le mercredi de 8h à 19h

Compteur à partir de l'historique mode de garde corrigé, QH44, somme des périodes passées avec une assistante maternelle agréée (intervenants 14) le mercredi de 8h à 19h

Durée passée (en minutes) avec une assistante maternelle agréée le mercredi de 8h à 19h	
durMDG5_merocr8h19h	Modalité
De 0 à 660	Durée en minutes

durMDG6_merocr8h19h (N)

Durée passée (en minutes) avec une assistante maternelle non agréée le mercredi de 8h à 19h

Compteur à partir de l'historique mode de garde corrigé, QH44, somme des périodes passées avec une assistante maternelle non agréée (intervenants 15) le mercredi de 8h à 19h

Durée passée (en minutes) avec une assistante maternelle non agréée le mercredi de 8h à 19h	
durMDG6_merocr8h19h	Modalité
De 0 à 601	Durée en minutes

durMDG7_merocr8h19h (N)

Durée passée (en minutes) avec une garde à domicile le mercredi de 8h à 19h

Compteur à partir de l'historique mode de garde corrigé, QH44, somme des périodes passées avec une garde à domicile (intervenants 16, 17) le mercredi de 8h à 19h

Durée passée (en minutes) avec une garde à domicile le mercredi de 8h à 19h	
durMDG7_merocr8h19h	Modalité
De 0 à 659	Durée en minutes

durMDG8_merocr8h19h (N)

Durée passée (en minutes) à l'école publique (y.c. transport) le mercredi de 8h à 19h

Compteur à partir de l'historique mode de garde corrigé, QH44, somme des périodes passées à l'école publique (y.c. transport)(intervenants 18, 20, 39) le mercredi de 8h à 19h

Durée passée (en minutes) à l'école publique (y.c. transport) le mercredi de 8h à 19h	
--	--

durMDG8_merocr8h19h	Modalité
De 0 à 630	Durée en minutes

durMDG9_merocr8h19h (N)

Durée passée (en minutes) à l'école privée (y.c. transport) le mercredi de 8h à 19h
Compteur à partir de l'historique mode de garde corrigé, QH44, somme des périodes passées à l'école privée (y.c. transport) (intervenant 19, 21, 39) le mercredi de 8h à 19h

Durée passée (en minutes) à l'école privée (y.c. transport) le mercredi de 8h à 19h	
durMDG9_merocr8h19h	Modalité
De 0 à 600	Durée en minutes

durMDG10_merocr8h19h (N)

Durée passée (en minutes) à la crèche municipale, départementale le mercredi de 8h à 19h
Compteur à partir de l'historique mode de garde corrigé, QH44, somme des périodes passées à la crèche municipale, départementale (intervenant 22) le mercredi de 8h à 19h

Durée passée (en minutes) à la crèche municipale, départementale le mercredi de 8h à 19h	
durMDG10_merocr8h19h	Modalité
De 0 à 660	Durée en minutes

durMDG11_merocr8h19h (N)

Durée passée (en minutes) à la crèche d'entreprise, de personnel le mercredi de 8h à 19h
Compteur à partir de l'historique mode de garde corrigé, QH44, somme des périodes passées à la crèche d'entreprise, de personnel (intervenant 23) le mercredi de 8h à 19h

Durée passée (en minutes) à la crèche d'entreprise, de personnel le mercredi de 8h à 19h	
durMDG11_merocr8h19h	Modalité
De 0 à 660	Durée en minutes

durMDG12_merocr8h19h (N)

Durée passée (en minutes) à la crèche parentale le mercredi de 8h à 19h
Compteur à partir de l'historique mode de garde corrigé, QH44, somme des périodes passées à la crèche parentale (intervenant 24) le mercredi de 8h à 19h

Durée passée (en minutes) à la crèche parentale le mercredi de 8h à 19h	
durMDG12_merocr8h19h	Modalité
De 0 à 616	Durée en minutes

durMDG13_merocr8h19h (N)

Durée passée (en minutes) à la crèche familiale le mercredi de 8h à 19h
Compteur à partir de l'historique mode de garde corrigé, QH44, somme des périodes passées à la crèche familiale (intervenant 25) le mercredi de 8h à 19h

Durée passée (en minutes) à la crèche familiale le mercredi de 8h à 19h	
durMDG13_merocr8h19h	Modalité
De 0 à 631	Durée en minutes

durMDG14_merocr8h19h (N)

Durée passée (en minutes) à la minicrèche, microcrèche le mercredi de 8h à 19h

Compteur à partir de l'historique mode de garde corrigé, QH44, somme des périodes passées à la minicrèche, microcrèche(intervenant 26) le mercredi de 8h à 19h

Durée passée (en minutes) à la minicrèche, microcrèche le mercredi de 8h à 19h	
durMDG14_merocr8h19h	Modalité
De 0 à 630	Durée en minutes

durMDG15_merocr8h19h (N)

Durée passée (en minutes) à la halte-garderie le mercredi de 8h à 19h

Compteur à partir de l'historique mode de garde corrigé, QH44, somme des périodes passées à la halte-garderie (intervenant 27) le mercredi de 8h à 19h

Durée passée (en minutes) à la halte-garderie le mercredi de 8h à 19h	
durMDG15_merocr8h19h	Modalité
De 0 à 631	Durée en minutes

durMDG16_merocr8h19h (N)

Durée passée (en minutes) au jardin d'enfant le mercredi de 8h à 19h

Compteur à partir de l'historique mode de garde corrigé, QH44, somme des périodes passées au jardin d'enfant (intervenant 28) le mercredi de 8h à 19h

Durée passée (en minutes) au jardin d'enfant le mercredi de 8h à 19h	
durMDG16_merocr8h19h	Modalité
De 0 à 585	Durée en minutes

durMDG17_merocr8h19h (N)

Durée passée (en minutes) à la garde périscolaire, étude, professeur particulier le mercredi de 8h à 19h

Compteur à partir de l'historique mode de garde corrigé, QH44, somme des périodes passées à la garde périscolaire, étude, professeur particulier (intervenant 29, 37) le mercredi de 8h à 19h

Durée passée (en minutes) à la garde périscolaire, étude, prof particulier le mercredi de 8h à 19h	
durMDG17_merocr8h19h	Modalité
De 0 à 571	Durée en minutes

durMDG18_merocr8h19h (N)

Durée passée (en minutes) au centre de loisirs, activité culturelle, sportive le mercredi de 8h à 19h

Compteur à partir de l'historique mode de garde corrigé, QH44, somme des périodes passées au centre de loisirs, activité culturelle, sportive (intervenant 30, 31) le mercredi de 8h à 19h

Durée passée (en minutes) au centre de loisirs, activité culturelle, sportive le mercredi de 8h à 19h	
durMDG18_merocr8h19h	Modalité
De 0 à 660	Durée en minutes

durMDG19_merocr8h19h (N)

Durée passée (en minutes) dans un établissement spécialisé le mercredi de 8h à 19h

Compteur à partir de l'historique mode de garde corrigé, QH44, somme des périodes passées dans un établissement spécialisé (intervenant 38) le mercredi de 8h à 19h

Durée passée (en minutes) dans un établissement spécialisé le mercredi de 8h à 19h	
durMDG19_merocr8h19h	Modalité

De 0 à 660	Durée en minutes
------------	------------------

durMDG20_merocr8h19h (N)

Durée passée (en minutes) dans les transports en commun (si enfant non scolarisé) le mercredi de 8h à 19h

Compteur à partir de l'historique mode de garde corrigé, QH44, somme des périodes passées dans les transports en commun si enfant non scolarisé (SCOL=2) (intervenant 39) le mercredi de 8h à 19h

Durée passée (en minutes) dans les transports en commun (si enfant non scolarisé) le mercredi de 8h à 19h	
durMDG20_merocr8h19h	Modalité
De 0 à 180	Durée en minutes

durMDG21_merocr8h19h (N)

Durée passée (en minutes) seul le mercredi de 8h à 19h

Compteur à partir de l'historique mode de garde corrigé, QH44, somme des périodes passées seul (intervenant 40) le mercredi de 8h à 19h

Durée passée (en minutes) seul le mercredi de 8h à 19h	
durMDG21_merocr8h19h	Modalité
De 0 à 270	Durée en minutes

durMDG1_16h3019h (N)

Durée passée (en minutes) avec les parents les soirs de semaine (sauf mercredi) de 16h30 à 19h

Compteur à partir de l'historique mode de garde corrigé, QH44, somme des périodes passées avec les parents (intervenant 1, 2, 3, 4, 5, 6, 7, 8) les soirs de semaine (sauf mercredi) de 16h30 à 19h

Durée passée (en minutes) avec les parents les soirs de semaine (sauf mercredi) de 16h30 à 19h	
durMDG1_16h3019h	Modalité
De 0 à 600	Durée en minutes

durMDG2_16h3019h (N)

Durée passée (en minutes) avec les grands-parents les soirs de semaine (sauf mercredi) de 16h30 à 19h

Compteur à partir de l'historique mode de garde corrigé, QH44, somme des périodes passées avec les grands-parents (intervenant 9, 10) les soirs de semaine (sauf mercredi) de 16h30 à 19h

Durée passée (en minutes) avec les grands-parents les soirs de semaine (sauf mercredi) de 16h30 à 19h	
durMDG2_16h3019h	Modalité
De 0 à 600	Durée en minutes

durMDG3_16h3019h (N)

Durée passée (en minutes) avec d'autres membres de la famille les soirs de semaine (sauf mercredi) de 16h30 à 19h

Compteur à partir de l'historique mode de garde corrigé, QH44, somme des périodes passées avec d'autres membres de la famille (intervenant 11, 12, 13) les soirs de semaine (sauf mercredi) de 16h30 à 19h

Durée passée (en minutes) avec d'autres membres de la famille les soirs de semaine (sauf mercredi) de 16h30 à 19h	
--	--

durMDG3_16h3019h	Modalité
De 0 à 600	Durée en minutes

durMDG4_16h3019h (N)

Durée passée (en minutes) avec d'autres personnes extérieures à la famille les soirs de semaine (sauf mercredi) de 16h30 à 19h

Compteur à partir de l'historique mode de garde corrigé, QH44, somme des périodes passées avec d'autres personnes extérieures à la famille (intervenants 32, 33, 34, 35, 36) les soirs de semaine (sauf mercredi) de 16h30 à 19h

Durée passée (en minutes) avec d'autres personnes extérieures à la famille les soirs de semaine (sauf mercredi) de 16h30 à 19h	
durMDG4_16h3019h	Modalité
De 0 à 600	Durée en minutes

durMDG5_16h3019h (N)

Durée passée (en minutes) avec une assistante maternelle agréée les soirs de semaine (sauf mercredi) de 16h30 à 19h

Compteur à partir de l'historique mode de garde corrigé, QH44, somme des périodes passées avec une assistante maternelle agréée (intervenant 14) les soirs de semaine (sauf mercredi) de 16h30 à 19h

Durée passée (en minutes) avec une assistante maternelle agréée les soirs de semaine (sauf mercredi) de 16h30 à 19h	
durMDG5_16h3019h	Modalité
De 0 à 600	Durée en minutes

durMDG6_16h3019h (N)

Durée passée (en minutes) avec une assistante maternelle non agréée les soirs de semaine (sauf mercredi) de 16h30 à 19h

Compteur à partir de l'historique mode de garde corrigé, QH44, somme des périodes passées avec une assistante maternelle non agréée (intervenant 15) les soirs de semaine (sauf mercredi) de 16h30 à 19h

Durée passée (en minutes) avec une assistante maternelle non agréée les soirs de semaine (sauf mercredi) de 16h30 à 19h	
durMDG6_16h3019h	Modalité
De 0 à 600	Durée en minutes

durMDG7_16h3019h (N)

Durée passée (en minutes) avec une garde à domicile les soirs de semaine (sauf mercredi) de 16h30 à 19h

Compteur à partir de l'historique mode de garde corrigé, QH44, somme des périodes passées avec une garde à domicile (intervenants 16, 17) les soirs de semaine (sauf mercredi) de 16h30 à 19h

Durée passée (en minutes) avec une garde à domicile les soirs de semaine (sauf mercredi) de 16h30 à 19h	
durMDG7_16h3019h	Modalité
De 0 à 600	Durée en minutes

durMDG8_16h3019h (N)

Durée passée (en minutes) à l'école publique (y.c. transport) les soirs de semaine (sauf mercredi) de 16h30 à 19h

Compteur à partir de l'historique mode de garde corrigé, QH44, somme des périodes passées à l'école publique (y.c. transports) (intervenant 18, 20, 39) les soirs de semaine (sauf mercredi) de 16h30 à 19h

Durée passée (en minutes) à l'école publique (y.c. transport) les soirs de semaine (sauf mercredi) de 16h30 à 19h	
durMDG8_16h3019h	Modalité
De 0 à 524	Durée en minutes

durMDG9_16h3019h (N)

Durée passée (en minutes) à l'école privée (y.c. transport) les soirs de semaine (sauf mercredi) de 16h30 à 19h

Compteur à partir de l'historique mode de garde corrigé, QH44, somme des périodes passées à l'école privée (y.c. transport) (intervenant 19, 21, 39) les soirs de semaine (sauf mercredi) de 16h30 à 19h

Durée passée (en minutes) à l'école privée (y.c. transport) les soirs de semaine (sauf mercredi) de 16h30 à 19h	
durMDG9_16h3019h	Modalité
De 0 à 484	Durée en minutes

durMDG10_16h3019h (N)

Durée passée (en minutes) à la crèche municipale, départementale les soirs de semaine (sauf mercredi) de 16h30 à 19h

Compteur à partir de l'historique mode de garde corrigé, QH44, somme des périodes passées à la crèche municipale, départementale (intervenant 22) les soirs de semaine (sauf mercredi) de 16h30 à 19h

Durée passée (en minutes) à la crèche municipale, départementale les soirs de semaine (sauf mercredi) de 16h30 à 19h	
durMDG10_16h3019h	Modalité
De 0 à 600	Durée en minutes

durMDG11_16h3019h (N)

Durée passée (en minutes) à la crèche d'entreprise, de personnel les soirs de semaine (sauf mercredi) de 16h30 à 19h

Compteur à partir de l'historique mode de garde corrigé, QH44, somme des périodes passées à la crèche d'entreprise, de personnel (intervenant 23) les soirs de semaine (sauf mercredi) de 16h30 à 19h

Durée passée (en minutes) à la crèche d'entreprise, de personnel les soirs de semaine (sauf mercredi) de 16h30 à 19h	
durMDG11_16h3019h	Modalité
De 0 à 600	Durée en minutes

durMDG12_16h3019h (N)

Durée passée (en minutes) à la crèche parentale les soirs de semaine (sauf mercredi) de 16h30 à 19h

Compteur à partir de l'historique mode de garde corrigé, QH44, somme des périodes passées à la crèche parentale (intervenant 24) les soirs de semaine (sauf mercredi) de 16h30 à 19h

Durée passée (en minutes) à la crèche parentale les soirs de semaine (sauf mercredi) de 16h30 à 19h	
--	--

durMDG12_16h3019h	Modalité
De 0 à 424	Durée en minutes

durMDG13_16h3019h (N)

Durée passée (en minutes) à la crèche familiale les soirs de semaine (sauf mercredi) de 16h30 à 19h

Compteur à partir de l'historique mode de garde corrigé, QH44, somme des périodes passées à la crèche familiale (intervenant 25) les soirs de semaine (sauf mercredi) de 16h30 à 19h

Durée passée (en minutes) à la crèche familiale les soirs de semaine (sauf mercredi) de 16h30 à 19h	
durMDG13_16h3019h	Modalité
De 0 à 600	Durée en minutes

durMDG14_16h3019h (N)

Durée passée (en minutes) à la minicrèche, microcrèche les soirs de semaine (sauf mercredi) de 16h30 à 19h

Compteur à partir de l'historique mode de garde corrigé, QH44, somme des périodes passées à la minicrèche, microcrèche (intervenant 26) les soirs de semaine (sauf mercredi) de 16h30 à 19h

Durée passée (en minutes) à la minicrèche, microcrèche les soirs de semaine (sauf mercredi) de 16h30 à 19h	
durMDG14_16h3019h	Modalité
De 0 à 600	Durée en minutes

durMDG15_16h3019h (N)

Durée passée (en minutes) à la halte-garderie les soirs de semaine (sauf mercredi) de 16h30 à 19h

Compteur à partir de l'historique mode de garde corrigé, QH44, somme des périodes passées à la halte-garderie (intervenant 27) les soirs de semaine (sauf mercredi) de 16h30 à 19h

Durée passée (en minutes) à la halte-garderie les soirs de semaine (sauf mercredi) de 16h30 à 19h	
durMDG15_16h3019h	Modalité
De 0 à 544	Durée en minutes

durMDG16_16h3019h (N)

Durée passée (en minutes) au jardin d'enfant les soirs de semaine (sauf mercredi) de 16h30 à 19h

Compteur à partir de l'historique mode de garde corrigé, QH44, somme des périodes passées au jardin d'enfant (intervenant 28) les soirs de semaine (sauf mercredi) de 16h30 à 19h

Durée passée (en minutes) au jardin d'enfant les soirs de semaine (sauf mercredi) de 16h30 à 19h	
durMDG16_16h3019h	Modalité
De 0 à 183	Durée en minutes

durMDG17_16h3019h (N)

Durée passée (en minutes) à la garde périscolaire, étude, professeur particulier les soirs de semaine (sauf mercredi) de 16h30 à 19h

Compteur à partir de l'historique mode de garde corrigé, QH44, somme des périodes passées à la garde périscolaire, étude, professeur particulier (intervenant 29, 37) les soirs de semaine (sauf mercredi) de 16h30 à 19h

Durée passée (en minutes) à la garde périscolaire, étude, prof particulier les soirs de semaine (sauf mercredi) de 16h30 à 19h	
durMDG17_16h3019h	Modalité
De 0 à 600	Durée en minutes

durMDG18_16h3019h (N)

Durée passée (en minutes) au centre de loisirs, activité culturelle, sportive les soirs de semaine (sauf mercredi) de 16h30 à 19h

Compteur à partir de l'historique mode de garde corrigé, QH44, somme des périodes passées au centre de loisirs, activité culturelle, sportive (intervenant 30, 31) les soirs de semaine (sauf mercredi) de 16h30 à 19h

Durée passée (en minutes) au centre de loisirs, activité culturelle, sportive les soirs de semaine (sauf mercredi) de 16h30 à 19h	
durMDG18_16h3019h	Modalité
De 0 à 600	Durée en minutes

durMDG19_16h3019h (N)

Durée passée (en minutes) dans un établissement spécialisé les soirs de semaine (sauf mercredi) de 16h30 à 19h

Compteur à partir de l'historique mode de garde corrigé, QH44, somme des périodes passées dans un établissement spécialisé (intervenant 38) les soirs de semaine (sauf mercredi) de 16h30 à 19h

Durée passée (en minutes) dans un établissement spécialisé les soirs de semaine (sauf mercredi) de 16h30 à 19h	
durMDG19_16h3019h	Modalité
De 0 à 484	Durée en minutes

durMDG20_16h3019h (N)

Durée passée (en minutes) dans les transports en commun (si enfant non scolarisé) les soirs de semaine (sauf mercredi) de 16h30 à 19h

Compteur à partir de l'historique mode de garde corrigé, QH44, somme des périodes passées dans les transports en commun si enfant non scolarisé (SCOL=2) (intervenant 39) les soirs de semaine (sauf mercredi) de 16h30 à 19h

Durée passée (en minutes) dans les transports en commun (si enfant non scolarisé) les soirs de semaine (sauf mercredi) de 16h30 à 19h	
durMDG20_16h3019h	Modalité
De 0 à 240	Durée en minutes

durMDG21_16h3019h (N)

Durée passée (en minutes) seul les soirs de semaine (sauf mercredi) de 16h30 à 19h

Compteur à partir de l'historique mode de garde corrigé, QH44, somme des périodes passées seul (intervenant 40) les soirs de semaine (sauf mercredi) de 16h30 à 19h

Durée passée (en minutes) seul les soirs de semaine (sauf mercredi) de 16h30 à 19h	
durMDG21_16h3019h	Modalité
De 0 à 150	Durée en minutes

dur_pere (N)

Durée passée (en minutes) avec le père ou beau-père seul, du lundi au vendredi de 8h à 19h

Compteur à partir de l'historique mode de garde corrigé, QH44, somme des périodes passées avec le père ou beau-père seul (intervenants 1 et 7) du lundi au vendredi de 8h à 19h

Durée passée (en minutes) avec le père ou beau-père seul, du lundi au vendredi de 8h à 19h	
dur_pere	Modalité
De 0 à 3 300	Durée en minutes

dur_mere (N)

Durée passée (en minutes) avec la mère ou belle-mère seule, du lundi au vendredi de 8h à 19h
Compteur à partir de l'historique mode de garde corrigé, QH44, somme des périodes passées avec la mère ou belle-mère seule (intervenants 2 et 8) du lundi au vendredi de 8h à 19h

Durée passée (en minutes) avec la mère ou belle-mère seule, du lundi au vendredi de 8h à 19h	
dur_mere	Modalité
De 0 à 3 300	Durée en minutes

Mdgpaldet

Mode de garde principal détaillé (la semaine de 8h à 19h)

A partir de MDG1_819 à MDG21_819 : mode de garde dans lequel l'enfant passe le plus de temps

Mode de garde principal détaillé		
MDGPALDET	Modalité	Code intervenant
01	Les parents	1, 2, 3, 4, 5, 6, 7, 8
02	Les grands-parents	9, 10
03	Autres membres de la famille	11, 12, 13
04	Autres personnes extérieures à la famille	32, 33, 34, 35, 36
05	Un(e) assistant(e) maternel(le) agréé(e)	14
06	Un(e) assistant(e) maternel(le) non agréé(e)	15
07	Une garde à domicile	16, 17
08	École publique (y.c. ramassage scolaire)	18, 20, 39
09	École privée (y.c. ramassage scolaire)	19, 21, 39
10	Crèche municipale, départementale	22
11	Crèche d'entreprise, de personnel	23
12	Crèche parentale	24
13	Crèche familiale	25
14	Mini-crèche, micro-crèche	26
15	Halte-garderie	27
16	Jardin d'enfant	28
17	Garderie périscolaire, étude, professeur particulier	29, 37
18	Accueil de loisir, centre de loisir, activité culturelle, sportive, religieuse	30, 31
19	Établissement spécialisé	38

Mdgpalsyn

Mode de garde principal synthétique (la semaine de 8h à 19h)

Recode de Mdgpaldet

Mode de garde principal synthétique		
MDGPALSYN	Modalité	Code intervenant
01	Les parents	1, 2, 3, 4, 5, 6, 7, 8
02	Les grands-parents ou d'autres membres de la famille	9, 10, 11, 12, 13
03	Un(e) assistant(e) maternel(le) agréé(e)	14
04	Une crèche	22, 23, 24, 25, 26, 27
05	L'école (y.c. transport en commun)	18, 19, 20, 21, 31

06	Une garde à domicile	16, 17
07	Autre mode de garde	15, 28, 29, 30, 32, 33, 34, 35, 36, 37, 38, 40

Mdgsecdet

Mode de garde secondaire (la semaine de 8h à 19h)

A partir de MDG1_819 à MDG21_819 : 2^e mode de garde dans lequel l'enfant passe le plus de temps

Mode de garde secondaire détaillé		
MDGSECDET	Modalité	Code intervenant
01	Les parents	1, 2, 3, 4, 5, 6, 7, 8
02	Les grands-parents	9, 10
03	Autres membres de la famille	11, 12, 13
04	Autres personnes extérieures à la famille	32, 33, 34, 35, 36
05	Un(e) assistant(e) maternel(le) agréé(e)	14
06	Un(e) assistant(e) maternel(le) non agréé(e)	15
07	Une garde à domicile	16, 17
08	École publique (y.c. ramassage scolaire)	18, 20, 39
09	École privée (y.c. ramassage scolaire)	19, 21, 39
10	Crèche municipale, départementale	22
11	Crèche d'entreprise, de personnel	23
12	Crèche parentale	24
13	Crèche familiale	25
14	Mini-crèche, micro-crèche	26
15	Halte-garderie	27
16	Jardin d'enfant	28
17	Garderie périscolaire, étude, professeur particulier	29, 37
18	Accueil de loisir, centre de loisir, activité culturelle, sportive, religieuse	30, 31
19	Établissement spécialisé	38
21	Enfant seul	40

Mdgpaldet2

Mode de garde principal les soirs de semaine (sauf mercredi) entre 16h30 et 19h

A partir de MDG1_16h3019h à MDG21_16h3019h : mode de garde dans lequel l'enfant passe le plus de temps

Mode de garde principal les soirs de semaine		
MDGPALDET2	Modalité	Code intervenant
01	Les parents	1, 2, 3, 4, 5, 6, 7, 8
02	Les grands-parents	9, 10
03	Autres membres de la famille	11, 12, 13
04	Autres personnes extérieures à la famille	32, 33, 34, 35, 36
05	Un(e) assistant(e) maternel(le) agréé(e)	14
06	Un(e) assistant(e) maternel(le) non agréé(e)	15
07	Une garde à domicile	16, 17
08	École publique (y.c. ramassage scolaire)	18, 20, 39
09	École privée (y.c. ramassage scolaire)	19, 21, 39
10	Crèche municipale, départementale	22
11	Crèche d'entreprise, de personnel	23
12	Crèche parentale	24
13	Crèche familiale	25
14	Mini-crèche, micro-crèche	26
15	Halte-garderie	27
16	Jardin d'enfant	28
17	Garderie périscolaire, étude, professeur particulier	29, 37

18	Accueil de loisir, centre de loisir, activité culturelle, sportive, religieuse	30, 31
19	Établissement spécialisé	38

Mdgpaldet3

Mode de garde principal le mercredi entre 8h et 19h

A partir de MDG1_merchr8h19h à MDG21_merchr8h19h : mode de garde dans lequel l'enfant passe le plus de temps

Mode de garde principal le mercredi entre 8h et 19h		
MDGPALDET3	Modalité	Code intervenant
01	Les parents	1, 2, 3, 4, 5, 6, 7, 8
02	Les grands-parents	9, 10
03	Autres membres de la famille	11, 12, 13
04	Autres personnes extérieures à la famille	32, 33, 34, 35, 36
05	Un(e) assistant(e) maternel(le) agréé(e)	14
06	Un(e) assistant(e) maternel(le) non agréé(e)	15
07	Une garde à domicile	16, 17
08	École publique (y.c. ramassage scolaire)	18, 29, 39
09	École privée (y.c. ramassage scolaire)	19, 21, 39
10	Crèche municipale, départementale	22
11	Crèche d'entreprise, de personnel	23
12	Crèche parentale	24
13	Crèche familiale	25
14	Mini-crèche, micro-crèche	26
15	Halte-garderie	27
16	Jardin d'enfant	28
17	Garderie périscolaire, étude, professeur particulier	29, 37
18	Accueil de loisir, centre de loisir, activité culturelle, sportive, religieuse	30, 31
19	Établissement spécialisé	38

COUPLE

Vivez-vous actuellement en couple ?

TH7

Vie en couple (concerne les parents)	
COUPLE	Modalité
1	Oui, avec une personne qui vit dans le logement
2	Oui, avec une personne qui ne vit pas dans le logement
3	Non

Si couple = « 1 » les parents de l'enfant vivent en couple ; sinon il est issu d'une famille monoparentale.

C – TABLE AUTRES INDIVIDUS

IDMEN (N)

Identifiant ménage

NOI

Numéro d'ordre individuel

TH1

Numéro d'ordre individuel	
NOI	Modalité
De 02 à 13	

Identi

Identifiant individu

poidsf (N)

Pondération

SEXE

Sexe

TH18

Sexe	
SEXE	Modalité
1	Masculin
2	Féminin

MNAIS (N)

Mois de naissance

Quels sont son mois et son année de naissance ?

TH19

Mois de naissance	
MNAIS	Modalité
De 1 à 12	Mois au format MM
99	Ne sait pas

ANAIS (N)

Année de naissance

Quels sont son mois et son année de naissance ?

TH19

Année de naissance	
MNAIS	Modalité
De 1922 à 2013	Année au format AAAA
9999	Ne sait pas

Age (N)

Age en mois à la date de collecte

Codé à partir de TH19 et de DATE_COLL

Age en mois	
Age	Modalité
De 4 à 1095	Age en mois

NATIO

[PRENOM_AUT] est-il/elle ?

TH20

Nationalité	
NATIO	Modalité
1	Français de naissance, y compris par réintégration ?
2	Français par naturalisation, mariage, déclaration ou option à sa majorité ?
3	Étranger(e) ?
4	Apatride ?
5	Ne sait pas

TUTEUR

Êtes-vous, vous ou votre conjoint, le tuteur légal de [PRENOM_AUT]?

TH33b

Tuteur légal	
TUTEUR	Modalité
1	Oui
2	Non

SEM_ENF

[PRENOM_AUT] vit-il/elle ici...?

TH37b

Présence de l'enfant dans la semaine	
SEM_ENF	Modalité
1	Au moins 4 jours par semaine
2	Moins de 4 jours par semaine

MOIS_ENF

[PRENOM_AUT] vit-il/elle ici...?

TH37c

Présence de l'enfant – nombre de mois	
MOIS_ENF	Modalité
1	Au moins 6 mois dans l'année
2	Moins de 6 mois dans l'année

LIEN

Pouvez-vous préciser le lien de parenté ou la relation de [PRENOM_AUT] avec vous ?

TH40

Lien avec le répondant	
LIEN	Modalité
3	Enfant que vous avez eu avec votre conjoint(e) actuel(le)
4	Enfant que vous avez eu lors d'une précédente relation
5	Enfant que votre conjoint a eu lors d'une précédente relation
6	Enfant adopté
7	Enfant sous tutelle
8	Enfant en placement familial au titre de l'aide sociale à l'enfance (ASE) sans lien de parenté avec vous ou votre conjointe
9	Votre gendre/belle-fille ou celui/celle de votre conjointe

10	Votre parent (mère, père, beau-père, belle-mère)
11	Un parent de votre conjoint(e) (mère, père, beau-père, belle-mère)
12	Vos grands-parents ou arrière grands-parents
13	Les grands-parents ou arrière grands-parents de votre conjoint€
14	Votre frère/sœur ou celui/celle de votre conjoint
15	Une autre personne de votre famille ou de celle de votre conjoint(e) : petit enfant, neveu, nièce, cousin, cousine, beau-frère, belle-sœur, oncle, tante
16	Votre ami ou celui de votre conjointe
17	Un pensionnaire, sous-locataire, logeur

COUPLE

[PRENOM_AUT] vit-il/elle actuellement en couple ?

TH41

Vie en couple	
COUPLE	Modalité
1	Oui, avec une personne qui vit dans le logement
2	Oui, avec une personne qui ne vit pas dans le logement
3	Non

MATRI

[PRENOM_AUT] est-il/elle ?

TH42

Situation matrimoniale	
MATRI	Modalité
1	Célibataire
2	Marié(e) ou remarié(e), y compris séparé(e) légalement
3	Veuf(ve)
4	Divorcé(e)
5	Ne sait pas

PACS

[PRENOM_AUT] est-il/elle pacsé(e) ?

TH43

Pacsé	
PACS	Modalité
1	Oui
2	Non
3	Ne sait pas

PRES

[PRENOM_AUT] vit-il/elle ici ?

TH44

Présence dans l'année	
PRES	Modalité
1	Toute l'année ou presque
2	Plutôt les week-ends ou les vacances
3	Plutôt en semaine
4	Quelques mois dans l'année
5	Plus rarement
6	Ne sait pas

SCOL

Au cours des quatre dernières semaines, [PRENOM_AUT] a-t-il/elle suivi des études ou une formation conduisant à un diplôme ou un titre reconnu ?

TH45

En études ou en formation	
SCOL	Modalité
1	Oui
2	Non
3	Ne sait pas

DIPL

Quel est le plus haut diplôme que [PRENOM_AUT] possède ?

TH46

Diplôme le plus élevé	
DIPL	Modalité
1	Aucun diplôme, certificat d'études primaires, brevet des collèges, BEPC, brevet élémentaire
2	CAP, BEP ou diplôme de ce niveau
3	Baccalauréat technologique ou professionnel ou diplôme équivalent
4	Baccalauréat général ou équivalent, capacité DAEU, ESEU
5	Diplôme de niveau Bac + 2
6	Diplôme de niveau Bac + 3 ou 4
7	Diplôme de niveau supérieur à Bac + 4
8	Ne sait pas

NOI_SEP (N)

Codé à partir de TH48

Budget séparé	
NOI_SEP	Modalité
1	Budget séparé
2	Budget commun

Enfant_hc

Enfant hors champ

Enfant hors champ	
Enfant_hc	Modalité
0	Non
1	Oui

D – TABLE MENAGES

IDMEN (N)

Identifiant ménage

Poidsf (N)

Pondération

COUPLE

Vivez-vous actuellement en couple ?

TH7

Vie en couple	
COUPLE	Modalité
1	Oui, avec une personne qui vit dans le logement
2	Oui, avec une personne qui ne vit pas dans le logement
3	Non

NBENF (N)

Combien d'enfants vivent, même partiellement, avec vous ?

Nombre d'enfants (enfants de moins de 6 ans + enfants hors champ)	
NBENF	Modalité
De 1 à 12	

NBENF_0_3 (N)

Nombre d'enfants de moins de 3 ans

Nombre d'enfants de moins de 3 ans	
NBENF_0_3	Modalité
De 0 à 3	

NBENF_3_6 (N)

Nombre d'enfants de 3 à 6 ans

Nombre d'enfants de 3 à 6 ans	
NBENF_3_6	Modalité
De 0 à 4	

NBENFL45 (N)

Nombre d'enfants dont l'un des parents ne vit pas dans le ménage

Variable calculée à partir de TH33 : nombre d'enfants dans le champ issu d'une précédente relation du conjoint ou du répondant (LIEN=04 ou 05)

Nombre d'enfants dont l'un des parents ne vit pas dans le ménage	
NBENFL45	Modalité
Nombre	De 1 à 4

MEN_AUT

Y-a-t-il d'autres personnes qui vivent, même partiellement avec vous ?

TH16

Autres personnes dans le ménage (hors enfants hors champ)	
MEN_AUT	Modalité
1	Oui
2	Non

NBAUT (N)

Combien?

TH16bis

Nombre d'autres personnes dans le ménage (hors enfants hors champ)	
NBAUT	Modalité
De 1 à 6	

CMAT (N)

Calcul à partir de QA3 : CMAT=1 si QA3=3, CMAT=2 sinon

Congé de maternité au moment de l'enquête	
CMAT	Modalité
1	Oui
2	Non

CMAT_REF

[SREF : Au cours de la semaine dernière/ la semaine du JJ/MM/AAAA au JJ/MM/AAAA], étiez-vous en congé de maternité ?

QA44

Congé de maternité pendant la semaine de référence	
CMAT_REF	Modalité
2	Non

CONGE (N)

Au cours de la semaine [--] étiez-vous en congé ou en RTT ?

QA45 – QA46-QA51-QA52

Congé ou RTT pendant la semaine de référence	
CONGE	Modalité
1	Oui
2	Non
3	Ne sait pas

NB_CONGE (N)

Quelle(s) journée(s) ou demi-journée(s) ?

Variable calculée à partir du nombre de demi-journées indiquées à QA47 ou QA53

Nombre de jours de congé ou RTT la semaine de référence	
NB_CONGE	Modalité
De 0 à 1,5	Nombre de jours

BUDGET

Y-a-t-il, parmi les habitants du logement, des personnes qui, dans la vie courante, font budget à part ?

TH47

Budget commun	
BUDGET	Modalité
1	Oui, certaines personnes font budget à part
2	Non, tout le monde fait budget commun
3	Ne sait pas

CONGE2 (N)

Au cours de la semaine [--] votre conjoint(e) a-t-elle/il était en congé ou en RTT, y compris en congé de paternité ?

QA48 – QA49-QA54-QA55

Conjoint en congé ou RTT pendant la semaine de référence	
CONGE2	Modalité
1	Oui
2	Non
3	Ne sait pas

NB_CONGE2 (N)

Quelle(s) journée(s) ou demi-journée(s) ?

Variable calculée à partir du nombre de demi-journées indiquées à QA50 ou QA56

Nombre de jours de congé ou RTT la semaine de référence - conjoint	
NBCONGE2	
De 0 à 7	Nombre de jours

REF_INDIS (N)

Au cours de la semaine dernière/ la semaine du JJ/MM/AAAA au JJ/MM/AAAA], votre(vos) enfant(s) ou bien les personnes ou organismes chargés de son (leur) accueil ont-ils été malades ou indisponibles ?

QA57

Accueil indisponible pendant la semaine de référence	
REF_INDIS	Modalité
1	Oui
2	Non
3	Ne sait pas

JR_INDIS (N)

Quelle(s) journée(s) ou demi-journée(s) ?

Variable calculée à partir du nombre de demi-journées indiquées à QA58

Nombre de jours accueil indisponible pendant la semaine de référence	
JR_INDIS	Modalité
De 0 à 2	Nombre de jours

REF_RESALT (N)

[Au cours de la semaine dernière/ la semaine du JJ/MM/AAAA au JJ/MM/AAAA], est-ce que l'un de

vos enfants [PRENOM_ENFx] a résidé chez son autre parent entre lundi et vendredi?
QA59

En résidence alternée pendant la semaine de référence	
REF_RESULT	Modalité
1	Oui
2	Non
3	Ne sait pas

JR_RESULT (N)

Quelle(s) journée(s) ou demi-journée(s) ?

Variable calculée à partir du nombre de demi-journées indiquées à QA60

Nombre de jours en résidence alternée pendant la semaine de référence	
JR_RESULT	Modalité
De 0 à 1,5	Nombre de jours

BCMAT (N)

Variable calculée à partir de QB3 : BCMAT=1 si QB3=3, BCMAT=2 sinon.

Congé de maternité au moment de l'enquête – Conjoint	
BCMAT	Modalité
1	Oui
2	Non

BCMAT_REF (N)

Au cours du [SEM_REF], votre conjointe était-elle en congé de maternité?

QB41 – QB42

Congé de maternité pendant la semaine de référence – Conjoint	
BCMAT_REF	Modalité
2	Non

BCONGE

Au cours de la semaine [-] votre conjoint(e) a-t-elle été en congé ou en RTT ?

QB43 – QB44 – QB46 – QB47

Congé ou RTT pendant la semaine de référence	
BCONGE	Modalité
1	Oui
2	Non
3	Ne sait pas

NB_BCONGE (N)

Quelle(s) journée(s) ou demi-journée(s) ?

Variable calculée à partir du nombre de demi-journées indiquées à QB45 ou QB48

Nombre de jours de congé la semaine de référence	
NB_BCONGE	Modalité
De 0 à 1	Nombre de jours

BREF_INDIS (N)

Au cours de la semaine dernière/ la semaine du JJ/MM/AAAA au JJ/MM/AAAA], votre enfant(s) ou bien les personnes ou organismes chargés de son accueil ont-ils été malades ou indisponibles ?
QB49

Accueil indisponible pendant la semaine de référence	
BREF_INDIS	Modalité
1	Oui
2	Non
3	Ne sait pas

BJR_INDIS (N)

Quelle(s) journée(s) ou demi-journée(s) ?

Variable calculée à partir du nombre de demi-journées indiquées à QB50

Nombre de jours accueil indisponible pendant la semaine de référence	
BJR_INDIS	Modalité
De 0 à 1,5	Nombre de jours

BREF_RESALT (N)

[Au cours de la semaine dernière/ la semaine du JJ/MM/AAAA au JJ/MM/AAAA], est-ce que l'un de vos enfants [PRENOM_ENFx] a résidé chez son autre parent entre lundi et vendredi?

QB51

En résidence alternée pendant la semaine de référence	
BREF_RESALT	Modalité
1	Oui
2	Non

BJR_RESALT (N)

Quelle(s) journée(s) ou demi-journée(s) ?

Variable calculée à partir du nombre de demi-journées indiquées à QB52

Nombre de jours en résidence alternée pendant la semaine de référence	
BJR_RESALT	Modalité
De 0 à 1,5	Nombre de jours

CREF_INDIS

Au cours de la semaine dernière/ la semaine du JJ/MM/AAAA au JJ/MM/AAAA], votre enfant(s) ou bien les personnes ou organismes chargés de son accueil ont-ils été malades ou indisponibles ?

QC1

Accueil indisponible pendant la semaine de référence	
CREF_INDIS	Modalité
1	Oui
2	Non
3	Ne sait pas

CJR_INDIS

Quelle(s) journée(s) ou demi-journée(s) ?

Variable calculée à partir du nombre de demi-journées indiquées à QC2

Nombre de jours accueil indisponible pendant la semaine de référence	
CJR_INDIS	Modalité
De 0,5 à 1,5	Nombre de jours

Quelle(s) journée(s) ou demi-journée(s) ?

QC2

Accueil indisponible pendant la semaine de référence		
Le lundi matin	CLUAM_IND	Modalité
	1	Oui
Le lundi après-midi	CLUPM_IND	Modalité
	1	Oui
	2	Non
Le mardi matin	CMAAM_IND	Modalité
	1	Oui
Le mardi après-midi	CMAPM_IND	Modalité
	1	Oui
Le mercredi matin	CMEAM_IND	Modalité
	1	Oui
	2	Non
Le mercredi après-midi	CMEPM_IND	Modalité
	1	Oui
Le jeudi matin	CJEAM_IND	Modalité
	1	Oui
	2	Non
Le jeudi après-midi	CJEPM_IND	Modalité
	1	Oui
Le vendredi matin	CVEAM_IND	Modalité
	1	Oui
	2	Non
Le vendredi après-midi	CVEPM_IND	Modalité
	1	Oui
Le samedi matin	CSAAM_IND	Modalité
	1	Oui
	2	Non
Le samedi après-midi	CSAPM_IND	Modalité
	1	Oui
	2	Non
Le dimanche matin	CDIAM_IND	Modalité
	1	Oui
Le dimanche après-midi	CDIPM_IND	Modalité
	1	Oui

CREF_RESULT

[Au cours de la semaine dernière/ la semaine du JJ/MM/AAAA au JJ/MM/AAAA], est-ce que l'un de vos enfants [PRENOM_ENF] a résidé chez son autre parent entre lundi et vendredi?

QC3

En résidence alternée pendant la semaine de référence	
CREF_RESALT	Modalité
1	Oui
2	Non
3	Ne sait pas

CJR_RESALT (N)

Quelle(s) journée(s) ou demi-journée(s) ?

Variable calculée à partir du nombre de demi-journées indiquées à QC4

Nombre de jours en résidence alternée pendant la semaine de référence	
CJR_RESALT	Modalité
De 0,5 à 1,5	Nombre de jours

Quelle(s) journée(s) ou demi-journée(s) ?

QC4

Résidence alternée pendant la semaine de référence		
Le lundi matin	CLUAM_RES	Modalité
	1	Oui
	2	Non
Le lundi après-midi	CLUPM_RES	Modalité
	1	Oui
Le mardi matin	CMAAM_RES	Modalité
	1	Oui
	2	Non
Le mardi après-midi	CMAPM_RES	Modalité
	1	Oui
	2	Non
	Le mercredi matin	CMEAM_RES
1		Oui
Le mercredi après-midi	CMEPM_RES	Modalité
	1	Oui
	2	Non
Le jeudi matin	CJEAM_RES	Modalité
	2	Non
Le jeudi après-midi	CJEPM_RES	Modalité
	1	Oui
Le vendredi matin	CVEAM_RES	Modalité
	1	Oui
	2	Non
Le vendredi après-midi	CVEPM_RES	Modalité
	1	Oui
	2	Non

DIFF_TRAV

Avez-vous des difficultés pour faire garder votre/vos enfant(s) lorsque vous rencontrez des problèmes d'organisation dans votre travail ou dans celui de votre conjoint (heures

supplémentaires, déplacements...) ?

QC6

Difficultés de garde si problème d'organisation au travail	
DIFF_TRAV	Modalité
1	Souvent
2	Occasionnellement
3	Rarement
4	Jamais
5	Cette situation ne s'est jamais présentée
6	Ne sait pas

DIFF_MAL1

Avez-vous des difficultés pour faire garder votre/vos enfant(s) lorsqu'il(s) est (sont) malade(s) ?

QC7

Difficultés de garde si enfant malade	
DIFF_MAL1	Modalité
1	Souvent
2	Occasionnellement
3	Rarement
4	Jamais
5	Cette situation ne s'est jamais présentée

DIFF_MAL2

Avez-vous des difficultés pour faire garder votre/vos enfant(s) lorsque vous ou votre conjoint êtes malade ?

QC8

Difficultés de garde si parents malades	
DIFF_MAL2	Modalité
1	Souvent
2	Occasionnellement
3	Rarement
4	Jamais
5	Cette situation ne s'est jamais présentée
6	Ne sait pas

DIFF_INDIS

Avez-vous des difficultés pour faire garder votre/vos enfant(s) lorsque la personne ou l'organisme qui assure l'accueil de l'enfant est malade ou n'est pas disponible ?

QC9

Difficultés de garde si accueil indisponible	
DIFF_INDIS	Modalité
1	Souvent
2	Occasionnellement
3	Rarement
4	Jamais
5	Cette situation ne s'est jamais présentée
6	Ne sait pas

AM_EMP

Qui emploie votre assistant(e) maternel(le) ?

QE1

Employeur assistant(e) maternel(le)	
AM_EMP	Modalité
1	Vous-même
2	Votre conjoint
3	Vous et votre conjoint
4	Une association ou une entreprise
5	Ne sait pas

CMG_AM (N)

Quel est le montant que vous percevez par mois pour le CMG lié à l'emploi de votre assistant(e) maternel(le) ?

QE2

Montant CMG assistant(e) maternel(le)	
CMG_AM	Modalité
De 0 à 880	Montant en euros

CMG_AM_NSP (N)

Quel est le montant que vous percevez par mois pour le CMG lié à l'emploi de votre assistant(e) maternel(le) ?

QE2

CMG assistant(e) maternel(le) – Ne sait pas	
CMG_AM_NSP	Modalité
1	Oui

CMG_AM_REF (N)

Quel est le montant que vous percevez par mois pour le CMG lié à l'emploi de votre assistant(e) maternel(le) ?

QE2

CMG assistant(e) maternel(le)- Refus	
CMG_AM_REF	Modalité
1	Oui

GAD_EMP

Qui emploie votre garde à domicile ?

QE3

Employeur garde à domicile	
GAD_EMP	Modalité
1	Vous-même
2	Votre conjoint
3	Vous et votre conjoint
4	Une association ou une entreprise
5	Ne sait pas

CMG_GAD (N)

Quel est le montant que vous percevez par mois pour le CMG lié à l'emploi de votre garde à domicile ?

QE4

Montant CMG garde à domicile	
CMG_GAD	Modalité
De 0 à 722	Montant en euros

CMG_GAD_NSP (N)

Quel est le montant que vous percevez par mois pour le CMG lié à l'emploi de votre garde à domicile ?

QE4

CMG garde à domicile – Ne sait pas	
CMG_GAD_NSP	Modalité
1	Oui

CMG_GAD_REF (N)

Quel est le montant que vous percevez par mois pour le CMG lié à l'emploi de votre garde à domicile ?

QE4

CMG garde à domicile- Refus	
CMG_GAD_REF	Modalité
1	Oui

AIDMU

Bénéficiez-vous d'une aide municipale pour la garde de votre (vos) enfant(s) ?

QE5

Aide municipale	
AIDMU	Modalité
1	Oui
2	Non
3	Ne sait pas

MUNI (N)

Combien percevez-vous ?

QE6

Montant mensuel aide municipale	
MUNI	Modalité
De 0,91 à 1090	Montant en euros

MAIDMU_NSP (N)

Combien percevez-vous ?

QE6

Montant aide municipale – Ne sait pas	
MAIDMU_NSP	Modalité

1	Oui
---	-----

MAIDMU_REF (N)

Combien percevez-vous ?

QE6

Montant aide municipale - Refus	
MAIDMU_REF	Modalité
1	Oui

CESU

Utilisez-vous des chèques emploi service universel (CESU) en partie préfinancés par l'employeur pour la garde de votre (vos) enfant(s) ?

QE8

Chèque emploi service	
CESU	Modalité
1	Oui
2	Non
3	Ne sait pas

CHEQ (N)

Quel montant, réellement financé par votre employeur ou celui de votre conjoint, utilisez-vous ?

QE9

Montant mensuel CESU	
CHEQ	Modalité
De 0,83 à 400	Montant en euros

MCESU_NSP (N)

Quel montant, réellement financé par votre employeur ou celui de votre conjoint, utilisez-vous ?

QE9

Montant chèque emploi service – Ne sait pas	
MCESU_NSP	Modalité
1	Oui

MCESU_REF (N)

Quel montant, réellement financé par votre employeur ou celui de votre conjoint, utilisez-vous ?

QE9

Montant chèque emploi service - Refus	
MCESU_REF	Modalité
1	Oui

AID_EMP

Bénéficiez-vous, vous ou votre conjoint, d'une autre aide de votre employeur pour la garde de votre (vos) enfant(s) ?

QE11

Autre aide employeur

AID_EMP	Modalité
1	Oui
2	Non
3	Ne sait pas

AIDEMP (N)

Combien percevez-vous ?

QE12

Montant mensuel aide employeur	
AIDEMP	Modalité
De 1,04 à 600	Montant en euros

MAID_EMP_NSP (N)

Combien percevez-vous ?

QE12

Montant autre aide employeur – Ne sait pas	
MAID_EMP_NSP	Modalité
1	Oui

MAID_EMP_REF (N)

Combien percevez-vous ?

QE12

Montant autre aide employeur - Refus	
MAID_EMP_REF	Modalité

AID_AUT

Bénéficiez-vous d'autres aides pour la garde de votre (vos) enfant(s) ?

QE14

Autre aide	
AID_AUT	Modalité
1	Oui
2	Non
3	Ne sait pas

AIDAUT (N)

Combien percevez-vous ?

QE15

Montant mensuel autre aide	
AIDAUT	Modalité
De 0,25 à 1100	Montant en euros

MAID_AUT_NSP (N)

Combien percevez-vous ?

QE15

Montant autre aide – Ne sait pas	
MAID_AUT_NSP	Modalité

1	Oui
---	-----

MAID_AUT_REF (N)

Combien percevez-vous ?

QE15

Montant autre aide - Refus	
MAID_AUT_REF	Modalité
1	Oui

CLCA1

Vous et votre conjoint travaillez à temps partiel. Bénéficiez-vous actuellement d'une telle prestation ?

QE17

CLCA cas 1	
CLCA1	Modalité
1	Oui, vous percevez le CLCA
2	Oui, votre conjoint perçoit le CLCA
3	Oui, votre conjoint et vous percevez tous les deux le CLCA
4	Non, ni vous ni votre conjoint, ne percevez le CLCA (aucun de vous)

CLCA2_3

Vous travaillez à temps partiel. Bénéficiez-vous actuellement d'une telle prestation ?

QE18

CLCA cas 2 et 3	
CLCA2_3	Modalité
1	Oui, vous percevez le CLCA
2	Non vous ne percevez le CLCA
3	Ne sait pas

CLCA4

Vous travaillez à temps partiel et votre conjoint ne travaille pas. Actuellement, bénéficiez-vous, vous ou votre conjoint, d'une telle prestation ?

QE19

CLCA cas 4	
CLCA4	Modalité
1	Oui, vous percevez le CLCA
2	Oui, votre conjoint perçoit le CLCA
3	Non, ni vous ni votre conjoint, ne percevez le CLCA (aucun de vous)
4	Ne sait pas

CLCA5

Vous travaillez à temps partiel et votre conjoint ne travaille pas. Actuellement, bénéficiez-vous, vous ou votre conjoint, d'une telle prestation ?

QE20

CLCA cas 5	
CLCA5	Modalité
1	Oui, vous percevez le CLCA

4	Non, ni vous ni votre conjoint, ne percevez ni le CLCA, ni le COLCA (aucun de vous)
---	---

CLCA6

Votre conjoint travaille à temps partiel. Bénéficie-t-il/elle actuellement d'une telle prestation ?
QE21

CLCA cas 6	
CLCA6	Modalité
1	Oui, vous percevez le CLCA
2	Non, votre conjoint ne perçoit pas le CLCA
3	Ne sait pas

CLCA7

Votre conjoint ne travaille pas. Bénéficie-t-il/elle actuellement d'une telle prestation ?
QE22

CLCA cas 7	
CLCA7	Modalité
1	Oui, votre conjoint perçoit le CLCA
2	Non, votre conjoint ne perçoit pas le CLCA
3	Ne sait pas

CLCA8

Votre conjoint ne travaille pas. Bénéficie-t-il/elle actuellement d'une telle prestation ?
QE23

CLCA cas 8	
CLCA8	Modalité
1	Oui, votre conjoint perçoit le CLCA
3	Non, votre conjoint ne perçoit ni le CLCA, ni le COLCA (aucun de vous)
4	Ne sait pas

CLCA9

Vous ne travaillez pas et votre conjoint travaille à temps partiel. Actuellement, bénéficiez-vous, vous ou votre conjoint, d'une telle prestation ?
QE24

CLCA cas 9	
CLCA9	Modalité
1	Oui, vous percevez le CLCA
3	Non, ni vous ni votre conjoint, ne percevez le CLCA (aucun de vous)

CLCA10

Vous ne travaillez pas et votre conjoint travaille à temps partiel. Actuellement, bénéficiez-vous, vous ou votre conjoint, d'une telle prestation ?
QE25

CLCA cas 10	
CLCA10	Modalité
1	Oui, vous percevez le CLCA
4	Non, ni vous ni votre conjoint, ne percevez ni le CLCA, ni le COLCA (aucun de vous)

CLCA11_12

Vous ne travaillez pas. Bénéficiez-vous actuellement d'une telle prestation ?

QE26

CLCA cas 11 et 12	
CLCA11_12	Modalité
1	Oui, vous percevez le CLCA
2	Non vous ne percevez le CLCA
3	Ne sait pas

CLCA13_14

Vous ne travaillez pas. Bénéficiez-vous actuellement d'une telle prestation ?

QE27

CLCA cas 13 et 14	
CLCA13_14	Modalité
1	Oui, vous percevez le CLCA
2	Oui, vous percevez le COLCA
3	Non, vous ne percevez ni le CLCA ni le COLCA (aucun de vous)
4	Ne sait pas

CLCA15

Vous et votre conjoint ne travaillez pas. Actuellement, bénéficiez-vous, vous ou votre conjoint, d'une telle prestation ?

QE28

CLCA cas 15	
CLCA15	Modalité
1	Oui, vous percevez le CLCA
2	Oui, votre conjoint perçoit le CLCA
3	Non, ni vous ni votre conjoint, ne percevez le CLCA
4	Ne sait pas

CLCA16

Vous et votre conjoint ne travaillez pas. Actuellement, bénéficiez-vous, vous ou votre conjoint, d'une telle prestation ?

QE29

CLCA cas 16	
CLCA16	Modalité
1	Oui, vous percevez le CLCA
3	Oui, votre conjoint perçoit le CLCA
5	Non, ni vous, ni votre conjoint ne percevez ni le CLCA, ni le COLCA (aucun de vous)
6	Ne sait pas

MCLCA1

Combien percevez-vous, vous et votre conjoint, par mois ?

QE30

Montant du CLCA couple	
MCLCA1	Modalité
1	Environ 385 euros par mois
2	Environ 565 euros par mois

MCLCA2

Combien percevez-vous par mois ?

QE31

Montant du CLCA partiel (répondant)	
MCLCA2	Modalité
1	Environ 145 euros par mois
2	Environ 250 euros par mois
3	Environ 325 euros par mois
4	Environ 430 euros par mois
5	Ne sait pas

MCLCA3

Combien perçoit-il/elle par mois ?

QE32

Montant du CLCA plein (conjoint)	
MCLCA3	Modalité
1	Environ 385 euros par mois
2	Environ 565 euros par mois
3	Ne sait pas

MCOLCA1

Combien perçoit-il/elle par mois ?

QE33

Montant du COLCA (conjoint)	
MCOLCA1	Modalité

MCLCA4

Combien perçoit-il/elle par mois ?

QE34

Montant du CLCA partiel (conjoint)	
MCLCA4	Modalité
1	Environ 145 euros par mois
2	Environ 250 euros par mois
3	Environ 325 euros par mois
4	Environ 430 euros par mois
5	Ne sait pas

MCLCA5

Combien percevez-vous, vous et votre conjoint, par mois ?

QE35

Montant du CLCA plein (répondant)	
MCLCA5	Modalité
1	Environ 625 euros par mois
2	Environ 810 euros par mois
3	Ne sait pas

MCOLCA2

Combien percevez-vous par mois ?

QE36

Montant du COLCA (répondant)	
MCOLCA2	Modalité
1	Environ 625 euros par mois
2	Environ 810 euros par mois
3	Ne sait pas

SALAIR

Percevez-vous, vous-même ou une personne de votre ménage des revenus du travail salarié?

QF1

Revenu du travail salarié	
SALAIR	Modalité
1	Oui
2	Non
3	Ne sait pas

INDPT

Percevez-vous, vous-même ou une personne de votre ménage, des revenus d'une activité professionnelle non salariée (indépendant, profession libérale...)?

QF4

Revenu du travail non salarié	
INDPT	Modalité
1	Oui
2	Non
3	Ne sait pas

ALL_CHO

Percevez-vous, vous-même ou une personne de votre ménage, des allocations de chômage ?

QF7

Allocations chômage	
ALL_CHO	Modalité
1	Oui
2	Non
3	Ne sait pas

PREST_FA

Percevez-vous, vous-même ou une personne de votre ménage, des prestations familiales et bourses :[...] ?

QF10

Prestations familiales	
PREST_FA	Modalité
1	Oui
2	Non
3	Ne sait pas

PENS_RECU

Percevez-vous, vous-même ou une personne de votre ménage, des pensions alimentaires ?
QF13

Pensions alimentaires reçues	
PENS_RECUCU	Modalité
1	Oui
2	Non
3	Ne sait pas

RETRAITE

Percevez-vous, vous-même ou une personne de votre ménage des allocations de préretraites, retraites, y compris minimum vieillesse, pension d'ancien combattant, pension de réversion ?
QF19

Allocations retraite	
RETRAITE	Modalité
1	Oui
2	Non
3	Ne sait pas

INVAL

Percevez-vous, vous-même ou une personne de votre ménage des prestations liées à la maladie, la dépendance ou l'invalidité : AAH, ACTP, PCH, pension invalidité, APA, AEEH, indemnités journalières ou d'accident du travail ?
QF20

Prestations maladie, dépendance, invalidité	
INVAL	Modalité
1	Oui
2	Non
3	Ne sait pas

ALL_LOG

Percevez-vous, vous-même ou une personne de votre ménage des allocations logement (APL, ALS, ALF) ?
QF21

Allocations logement	
ALL_LOG	Modalité
1	Oui
2	Non
3	Ne sait pas

RSA

Percevez-vous, vous-même ou une personne de votre ménage le RSA ?
QF.22

RSA	
RSA	Modalité
1	Oui
2	Non
3	Ne sait pas

RSA_TYP1

Percevez-vous... ?
QF22b

Perception du RSA socle	
RSA_TYP1	Modalité
0	Non
1	Oui

RSA_TYP2

Percevez-vous... ?

QF22b

Perception du RSA majoré	
RSA_TYP2	Modalité
0	Non
1	Oui

RSA_TYP3

Percevez-vous... ?

QF22b

Perception du RSA– Ne sait pas	
RSA_TYP3	Modalité
0	Non
1	Oui

LOYER

Percevez-vous, vous-même ou une personne de votre ménage des loyers ou fermages (si vous avez des biens immobiliers ou des terres que vous louez) ?

QF23

Loyers ou fermages	
LOYER	Modalité
1	Oui
2	Non
3	Ne sait pas

INTERET

Percevez-vous, vous-même ou une personne de votre ménage des intérêts, revenus d'épargne, dividendes, que peuvent-vous procurer vos livrets d'épargne comme le livret A, PEL, PEP, Codevi par exemple ?

QF24

Revenus d'intérêt	
INTERET	Modalité
1	Oui
2	Non
3	Ne sait pas

PENS_REC2

Percevez-vous, vous-même ou une personne de votre ménage des pensions alimentaires ?

QF25

Pensions reçues	
PENS_REC2	Modalité
1	Oui

2	Non
3	Ne sait pas

PAIEM_LOY

Bénéficiez-vous d'un paiement partiel ou total du loyer, hors APL ?

QF26

Paiement loyer	
PAIEM_LOY	Modalité
1	Oui
2	Non
3	Ne sait pas

AUT_AIDFI

Percevez-vous d'autres aides financières régulières des parents, de la famille ou des amis ?

QF27

Autres aides financières	
AUT_AIDFI	Modalité
1	Oui
2	Non
3	Ne sait pas

PENS_VERS

Y a-t-il actuellement, dans votre ménage, une ou plusieurs personnes qui verse (nt) une pension alimentaire à un ancien conjoint ou à un ou plusieurs enfants qui résident avec ce dernier ?

QF28

Pensions versées	
PENS_VERS	Modalité
1	Oui
2	Non
3	Ne sait pas

RESS_CALC (N)

Somme des ressources mensuelles calculées

Variable calculée à partir des montants indiqués dans le cahier F

Somme des ressources mensuelles calculées	
RESS_CALC	Modalité
De 0 à 39 074,78	Montant en euros

RESS_DEC (N)

Quel est le montant net de ces ressources pour l'ensemble du ménage ?

QF31

Ressources mensuelles déclarées	
RESS_DEC	Modalité
De 1 à 102 000	Montant en euros

RESS2

À combien les estimez-vous pour un mois ordinaire ? (Il s'agit du revenu net [de cotisations sociales et de CSG] avant impôts) ;

QF33

Montant des ressources totales- tranches	
RESS2	Modalité
01	À Moins de 400 euros
02	De 400 euros à moins de 600 euros
03	De 600 euros à moins de 800 euros
04	De 800 euros à moins de 1 000 euros
05	De 1 000 euros à moins de 1 200 euros
06	De 1 200 euros à moins de 1 500 euros
07	De 1 500 euros à moins de 1 800 euros
08	De 1 800 euros à moins de 2 000 euros
09	De 2 000 euros à moins de 2 500 euros
10	De 2 500 euros à moins de 3 000 euros
11	De 3 000 euros à moins de 4 000 euros
12	De 4 000 euros à moins de 6 000 euros
13	De 6 000 euros à moins de 10 000 euros
14	De 10 000 euros ou plus
15	Refus

GARDFA

Y-a-t-il des membres de la famille, même éloignés, qui assurent, même occasionnellement, la garde des enfants ou de l'un d'entre eux ?

QG8

Garde par la famille	
GARDFA	Modalité
1	Oui
2	Non
3	Ne sait pas

PROX

Des membres de la famille habitent-ils à moins de 30 minutes de trajet de votre domicile ?

QG17

Proximité familiale	
PROX	Modalité
1	Oui
2	Non
3	Ne sait pas

Est-ce qu'il s'agit... ?

QG28

Proximité familiale		
Proximité familiale des grands-parents maternels	PROX_GPM	Modalité
	1	Oui
	2	Non
	3	Ne sait pas
Proximité	PROX_GPP	Modalité

familiale des grands-parents paternels	1	Oui
	2	Non
	3	Ne sait pas
Proximité familiale des oncles et tantes	PROX_ONC	Modalité
	1	Oui
	2	Non
Proximité familiale d'autres membres de la famille	PROX_AUT	Modalité
	1	Oui
	2	Non
Proximité familiale du père absent du ménage	PROX_PERE	Modalité
	1	Oui
	2	Non
Proximité familiale de la mère absente du ménage	PROX_MERE	Modalité
	1	Oui
	2	Non
	3	Ne sait pas

SIT_PERE

A l'arrivée de [BENJAMIN], quelle était la situation de son père par rapport à l'emploi ?

QH1C1-4

SIT_PERE= SIT_PEREC1 ou SIT_PEREC2 ou SIT_PEREC3 ou SIT_PEREC4

Situation du père à la naissance du benjamin	
SIT_PERE	Modalité
1	Vous occupiez un emploi
2	Vous étiez sans emploi et perceviez des allocations chômage
3	Vous étiez sans emploi, mais ne perceviez pas d'allocations chômage
4	Ne sait pas
5	Sans objet

CESS_PERE

Depuis combien de temps avait-il cessé de travailler ?

QH2C1-4

CESS_PERE=CESS_PEREC1 ou CESS_PEREC2 ou CESS_PEREC3 ou CESS_PEREC4

Période sans emploi à la naissance du benjamin	
CESS_PERE	Modalité
1	Moins d'un an
2	Un an et plus
3	Ne sait pas

CHO_PERE

Avait-il perçu des allocations chômage au cours des 12 mois précédant l'arrivée de [BENJAMIN] ?

QH3C1-4

CHO_PERE=CHO_PEREC1 ou CHO_PEREC2 ou CHO_PEREC3 ou CHO_PEREC4

Perception d'allocations chômage à la naissance du benjamin	
CHO_PERE	Modalité

1	Oui
2	Non
3	Ne sait pas

JOURS_PERE

Suite à l'arrivée de [BENJAMIN], a-t-il pris les trois jours accordés par son employeur ?

QH4C1-4

JOURS_PERE=JOURS_PEREC1 ou JOURS_PEREC2 ou JOURS_PEREC3 ou JOURS_PEREC4

3 jours employeur	
JOURS_PERE	Modalité
1	Oui
2	Non
3	Ne sait pas

NJOURS_PERE (N)

Suite à l'arrivée de [BENJAMIN], a-t-il pris les trois jours accordés par son employeur ?

QH4C1-4

NJOURS_PERE=NJOURS_PEREC1 ou NJOURS_PEREC2 ou NJOURS_PEREC3 ou NJOURS_PEREC4

Absence de droit des 3 jours employeur	
NJOURS_PERE	Modalité
1	Oui

CPATER

A-t-il pris un congé de paternité / d'adoption ?

QH5C1-4

CPATER= CPATERC1 ou CPATERC2 ou CPATERC3 ou CPATERC4

Congé de paternité	
CPATER	Modalité
1	Oui
2	Non
3	Ne sait pas

ABSCPATER (N)

A-t-il pris un congé de paternité ?

QH5C1-4

ABSCPATER= ABSCPATERC1 ou ABSCPATERC2 ou ABSCPATERC3 ou ABSCPATERC4

Absence de droit du congé de paternité	
ABSCPATER	Modalité
1	Oui

NBJCPATER (N)

Combien de jours ce congé a-t-il duré ?

QH6C1-4

NBJCPATER= NBJCPATERC1 ou NBJCPATERC2 ou NBJCPATERC3 ou NBJCPATERC4

Nombre de jours congé de paternité	
NBJCPATER	Modalité
Nombre de jours	De 1 à 30

NBSCPATER (N)

Combien de jours ce congé a-t-il duré ?

QH6C1-4

NBSCPATER= NBSCPATERC1 ou NBSCPATERC2 ou NBSCPATERC3 ou NBSCPATERC4

Nombre de semaine congé de paternité	
NBSCPATER	Modalité
Nombre de semaines	De 1 à 60

NBTPATER (N)

Combien de jours ce congé a-t-il duré ?

QH6C1-4

NBTPATER=NBTPATERC1 ou NBTPATERC2 ou NBTPATERC3 ou NBTPATERC4

Totalité congé de paternité	
NBTPATER	Modalité
1	Oui

NBCPATER_NSP (N)

Combien de jours a-t-il duré ?

QH6C1-4

NBCPATER_NSP= NBCPATERC1_NSP ou NBCPATERC2_NSP ou NBCPATERC3_NSP ou NBCPATERC4_NSP

Durée congé de paternité – Ne sait pas	
NBCPATER_NSP	Modalité
1	Oui

PCPATER

A quel moment le congé d'adoption a-t-il débuté ?

QH7C1-4

PCPATER= PCPATERC1 si cas 1

PCPATER= PCPATERC2 si cas 2

PCPATER= PCPATERC3 si cas 3

PCPATER= PCPATERC4 si cas 4

Période du congé de paternité	
PCPATER	Modalité
1	La semaine qui a suivi la naissance (cas 1 et 2)
2	Plus tard au cours du congé de maternité (cas 1 et 2)
3	Après le congé de maternité (cas 1 et 2)
4	Avant son arrivée (cas 3 et 4)
5	Après son arrivée (cas 3 ou 4)
6	Ne sait pas

CMATER (N)

À la naissance de [BENJAMIN], sa mère a-t-elle bénéficié du congé de maternité légal, c'est-à-dire en percevant des indemnités journalières ?

QH8C1-4

CMATER= CMATERC1 ou CMATERC2 ou CMATERC3 ou CMATERC4

Congé de maternité	
CMATER	Modalité
1	Oui

2	Non
3	Ne sait pas

CEMP

En dehors du congé parental ou des congés pathologiques, a-t-elle bénéficié d'un congé maternité supplémentaire suite au congé légal, accordé par son employeur dans le cadre de sa convention collective, d'un accord d'entreprise ou de branche ?

QH9C1-4

CEMP= CEMPC1 ou CEMPC2 ou CEMPC3 ou CEMPC4

Congé employeur supplémentaire	
CEMP	Modalité
1	Oui
2	Non
3	Ne sait pas

NBJCEMP (N)

Combien de temps a duré ce congé supplémentaire ?

QH10C1-4

NBJCEMP= NBJCEMPC1 ou NBJCEMPC2 ou NBJCEMPC3 ou NBJCEMPC4

Durée du congé employeur supplémentaire (en jours)	
NBJCEMP	Modalité
De 4 à 135	Nombre de jours

NBSCEMP (N)

Combien de temps a duré ce congé supplémentaire ?

QH10C1-4

NBSCEMP= NBSCEMPC1 ou NBSCEMPC2 ou NBSCEMPC3 ou NBSCEMPC4

Durée du congé employeur supplémentaire (en semaine)	
NBSCEMP	Modalité
De 1 à 45	Nombre de semaines

NBMCEMP (N)

Combien de temps a duré ce congé supplémentaire ?

QH10C1-4

NBMCEMP= NBMCEMPC1 ou NBMCEMPC2 ou NBMCEMPC3 ou NBMCEMPC4

Durée du congé employeur supplémentaire (en mois)	
NBMCEMP	Modalité
De 1 à 18	Nombre de mois

NBCEMP_NSP (N)

Combien de temps a durée ce congé supplémentaire ?

QH10C1-4

NBCEMP_NSP= NBCEMPC1_NSP ou NBCEMPC2_NSP ou NBCEMPC3_NSP ou NBCEMPC4_NSP

Durée du congé employeur supplémentaire Ne sait pas	
NBCEMP_NSP	Modalité
1	Oui

PRES_CJT

A ce moment de l'interview, le conjoint est-il... ?

QHPC

Présence du conjoint au moment de l'entretien	
PRES_CJT	Modalité
1	Dans la même pièce que le répondant
2	Ailleurs dans le logement
3	Absent du logement

AMENER1

Qui amène votre/les enfant(s) sur leurs lieux d'accueil ?

QH11.1

Intervenant qui amène sur lieu d'accueil	
AMENER1	Modalité
1	Plutôt vous
2	[Si COUPLE = 1] Plutôt votre conjoint
3	[Si COUPLE = 1] Vous et votre conjoint
4	Une autre personne
5	Sans objet
6	Ne sait pas

AMENER1_LIB

Parmi cette liste, qui amène votre/les enfant(s) sur leurs lieux d'accueil ?

QH11.1a

Autre intervenant qui amène sur lieu d'accueil	
AMENER1_LIB	Modalité
01	Père seul.
02	Mère seule.
08	Belle-mère seule.
09	Grands-parents ou arrière-grands-parents maternels.
10	Grands-parents ou arrière-grands-parents paternels.
11	Oncle(s), tante(s).
12	Frère(s), sœur(s), demi-frère(s), demi-sœur(s).
13	Autres membres de la famille.
14	Assistant maternel agréé, maison d'assistants maternels agréés.
15	Assistant maternel non agréé, nourrice/garde d'enfant à l'extérieur du domicile (y. c. non déclaré, au noir).
16	Garde d'enfant au domicile du répondant (garde simple).
17	Garde d'enfant en garde partagée entre le domicile du répondant et celui d'une autre famille.
18	École maternelle publique.
19	École maternelle privée.

27	Halte-garderie.
29	Accueil périscolaire, étude du soir.
30	Accueil de loisir, centre de loisir.
31	Centre d'activités culturelles et sportives (club/école de sport, maison des jeunes et de la culture (MJC)), centre socioculturel, centre d'activité religieuse.
32	Travailleuse familiale, aide-ménagère.
33	Au pair.
35	Ami, voisin.
36	Autre personne extérieure à la famille.
37	Soutien scolaire ext. à l'école, prof particulier (y compris étudiants, associations).
38	Établissements spécialisés (enfants handicapés etc.) ou intervenant médical ou paramédical (psychologue, orthophoniste, etc.).
39	Transports en commun, bus de ramassage.
40	L'enfant est seul.

AMENER2

Qui amène votre/les enfant(s) à l'école ?

QH11.2

Intervenant qui amène à l'école	
AMENER2	Modalité
1	Plutôt vous
2	[Si COUPLE = 1] Plutôt votre conjoint
3	[Si COUPLE = 1] Vous et votre conjoint
4	Une autre personne
5	Sans objet
6	Ne sait pas

AMENER2_LIB

Parmi cette liste, qui amène votre/les enfant(s) à l'école ?

QH11.2a

Autre intervenant qui amène à l'école	
AMENER2_LIB	Modalité
01	Père seul.
02	Mère seule.
03	Père et mère.
07	Beau-père seul.
08	Belle-mère seule.
09	Grands-parents ou arrière-grands-parents maternels.
10	Grands-parents ou arrière-grands-parents paternels.
11	Oncle(s), tante(s).
12	Frère(s), sœur(s), demi-frère(s), demi-sœur(s).
13	Autres membres de la famille.
14	Assistant maternel agréé, maison d'assistants maternels agréés.

15	Assistant maternel non agréé, nourrice/garde d'enfant à l'extérieur du domicile (y. c. non déclaré, au noir).
16	Garde d'enfant au domicile du répondant (garde simple).
17	Garde d'enfant en garde partagée entre le domicile du répondant et celui d'une autre famille.
18	École maternelle publique.
27	Halte-garderie.
29	Accueil périscolaire, étude du soir.
30	Accueil de loisir, centre de loisir.
32	Travailleuse familiale, aide-ménagère.
34	Baby-sitter
35	Ami, voisin.
36	Autre personne extérieure à la famille.
37	Soutien scolaire ext. à l'école, prof particulier (y compris étudiants, associations).
38	Établissements spécialisés (enfants handicapés etc.) ou intervenant médical ou paramédical (psychologue, orthophoniste, etc.).
39	Transports en commun, bus de ramassage.

CHERCHER1

Qui va chercher votre/les enfant(s) sur son lieu d'accueil ?

QH11.3

Intervenant qui va chercher sur lieu d'accueil	
CHERCHER1	Modalité
1	Plutôt vous
2	[Si COUPLE = 1] Plutôt votre conjoint
3	[Si COUPLE = 1] Vous et votre conjoint
4	Une autre personne
5	Sans objet
6	Ne sait pas

CHERCHER1_LIB

Qui va chercher votre enfant à l'école ?

QH11.3a

Autre intervenant qui va chercher sur lieu d'accueil	
CHERCHER1_LIB	Modalité
01	Père seul.
02	Mère seule.
03	Père et mère.
08	Belle-mère seule.
09	Grands-parents ou arrière-grands-parents maternels.
10	Grands-parents ou arrière-grands-parents paternels.
11	Oncle(s), tante(s).
12	Frère(s), sœur(s), demi-frère(s), demi-sœur(s).
13	Autres membres de la famille.
14	Assistant maternel agréé, maison d'assistants maternels agréés.
15	Assistant maternel non agréé, nourrice/garde d'enfant à l'extérieur du domicile (y. c. non déclaré, au noir).
16	Garde d'enfant au domicile du répondant (garde simple).
17	Garde d'enfant en garde partagée entre le domicile du répondant et celui

	d'une autre famille.
18	École maternelle publique.
27	Halte-garderie.
29	Accueil périscolaire, étude du soir.
30	Accueil de loisir, centre de loisir.
32	Travailleuse familiale, aide-ménagère.
34	Baby-sitter
35	Ami, voisin.
36	Autre personne extérieure à la famille.
37	Soutien scolaire ext. à l'école, prof particulier (y compris étudiants, associations).
38	Établissements spécialisés (enfants handicapés etc.) ou intervenant médical ou paramédical (psychologue, orthophoniste, etc.).
39	Transports en commun, bus de ramassage.

CHERCHER2

Qui va chercher votre/les enfant(s) à l'école ?

QH11.4

Intervenant qui va chercher à l'école	
CHERCHER2	Modalité
1	Plutôt vous
2	[Si COUPLE = 1] Plutôt votre conjoint
3	[Si COUPLE = 1] Vous et votre conjoint
4	Une autre personne
5	Sans objet
6	Ne sait pas

CHERCHER2_LIB

Parmi cette liste, qui va chercher votre/les enfant(s) à l'école ?

QH11.4a

Autre intervenant qui va chercher à l'école	
CHERCHER2_LIB	Modalité
01	Père seul.
02	Mère seule.
07	Beau-père seul.
08	Belle-mère seule.
09	Grands-parents ou arrière-grands-parents maternels.
10	Grands-parents ou arrière-grands-parents paternels.
11	Oncle(s), tante(s).
12	Frère(s), sœur(s), demi-frère(s), demi-sœur(s).
13	Autres membres de la famille.
14	Assistant maternel agréé, maison d'assistants maternels agréés.
15	Assistant maternel non agréé, nourrice/garde d'enfant à l'extérieur du domicile (y. c. non déclaré, au noir).
16	Garde d'enfant au domicile du répondant (garde simple).
17	Garde d'enfant en garde partagée entre le domicile du répondant et celui d'une autre famille.
18	École maternelle publique.
24	Crèche parentale.
27	Halte-garderie.

29	Accueil périscolaire, étude du soir.
30	Accueil de loisir, centre de loisir.
32	Travailleuse familiale, aide-ménagère.
34	Baby-sitter
35	Ami, voisin.
36	Autre personne extérieure à la famille.
37	Soutien scolaire ext. à l'école, prof particulier (y compris étudiants, associations).
39	Transports en commun, bus de ramassage.

PROB

Qui appelle t'on en cas de problème sur les lieux d'accueil ou d'éducation ?

QH11.5

Intervenant qui est appelé si problème	
PROB	Modalité
1	Plutôt vous
2	[Si COUPLE = 1] Plutôt votre conjoint
3	[Si COUPLE = 1] Vous et votre conjoint
4	Une autre personne
5	Sans objet
6	Ne sait pas

PROB_LIB

Parmi cette liste, qui appelle t'on en cas de problème sur les lieux d'accueil ou d'éducation ?

QH11.5a

Autre intervenant qui est appelé si problème	
PROB_LIB	Modalité
01	Père seul.
02	Mère seule.
03	Père et mère.
08	Belle-mère seule.
09	Grands-parents ou arrière-grands-parents maternels.
10	Grands-parents ou arrière-grands-parents paternels.
11	Oncle(s), tante(s).
12	Frère(s), sœur(s), demi-frère(s), demi-sœur(s).
13	Autres membres de la famille.
14	Assistant maternel agréé, maison d'assistants maternels agréés.
15	Assistant maternel non agréé, nourrice/garde d'enfant à l'extérieur du domicile (y. c. non déclaré, au noir).
16	Garde d'enfant au domicile du répondant (garde simple).
17	Garde d'enfant en garde partagée entre le domicile du répondant et celui d'une autre famille.
35	Ami, voisin.
36	Autre personne extérieure à la famille.

FORM

Qui gère les formalités administratives liées aux modes d'accueil ?

QH11.6

Intervenant qui gère les formalités administratives	
FORM	Modalité

1	Plutôt vous
2	[Si COUPLE = 1] Plutôt votre conjoint
3	[Si COUPLE = 1] Vous et votre conjoint
4	Une autre personne
5	Sans objet

FORM_LIB

Parmi cette liste, qui gère les formalités administratives liées aux modes d'accueil ?
QH11.6a

Autre intervenant qui gère les formalités administratives	
FORM_LIB	Modalité
01	Père seul.
02	Mère seule.
03	Père et mère.
10	Grands-parents ou arrière-grands-parents paternels.
13	Autres membres de la famille.
14	Assistant maternel agréé, maison d'assistants maternels agréés.
32	Travailleuse familiale, aide-ménagère.
38	Établissements spécialisés (enfants handicapés etc.) ou intervenant médical ou paramédical (psychologue, orthophoniste, etc.).

REVEIL

Qui s'occupe de votre/des enfant(s) lorsqu'il/elle se réveille la nuit ?
QH11.7

Intervenant qui se réveille la nuit	
REVEIL	Modalité
1	Plutôt vous
2	[Si COUPLE = 1] Plutôt votre conjoint
3	[Si COUPLE = 1] Vous et votre conjoint
4	Une autre personne
5	Sans objet
6	Ne sait pas

REVEIL_LIB

Parmi cette liste, qui s'occupe votre/des enfant(s) lorsqu'ils se réveillent la nuit ?
QH11.7a

Autre intervenant qui se réveille la nuit	
REVEIL_LIB	Modalité
01	Père seul.
02	Mère seule.
03	Père et mère.
09	Grands-parents ou arrière-grands-parents maternels.
10	Grands-parents ou arrière-grands-parents paternels.

MALADIE

Qui reste à la maison avec votre/les enfant(s) quand ils sont malades ?
QH11.8

Intervenant qui reste avec enfant malade	
MALADIE	Modalité

1	Plutôt vous
2	[Si COUPLE = 1] Plutôt votre conjoint
3	[Si COUPLE = 1] Vous et votre conjoint
4	Une autre personne
5	Sans objet
6	Ne sait pas

MALADIE_LIB

Parmi cette liste, qui reste à la maison avec votre/les enfant(s) quand ils sont malades ?

QH11.8a

Autre intervenant qui reste avec enfant malade	
MALADIE_LIB	Modalité
01	Père seul.
02	Mère seule.
03	Père et mère.
04	Père et belle-mère.
07	Beau-père seul.
08	Belle-mère seule.
09	Grands-parents ou arrière-grands-parents maternels.
10	Grands-parents ou arrière-grands-parents paternels.
11	Oncle(s), tante(s).
12	Frère(s), sœur(s), demi-frère(s), demi-sœur(s).
13	Autres membres de la famille.
14	Assistant maternel agréé, maison d'assistants maternels agréés.
15	Assistant maternel non agréé, nourrice/garde d'enfant à l'extérieur du domicile (y. c. non déclaré, au noir).
16	Garde d'enfant au domicile du répondant (garde simple).
17	Garde d'enfant en garde partagée entre le domicile du répondant et celui d'une autre famille.
22	Crèche municipale, départementale
34	Baby-sitter
35	Ami, voisin.

ACTIVITE

Qui accompagne votre/les enfant(s) à des activités culturelles, sportives ou de loisirs ?

QH11.9

Intervenant qui accompagne aux activités	
ACTIVITE	Modalité
1	Plutôt vous
2	[Si COUPLE = 1] Plutôt votre conjoint
3	[Si COUPLE = 1] Vous et votre conjoint
4	Une autre personne
5	Sans objet
6	Ne sait pas

ACTIVITE_LIB

Parmi cette liste, qui accompagne votre/les enfant(s) à des activités culturelles, sportives ou de loisirs ?

QH11.9a

Autre intervenant qui accompagne aux activités
--

ACTIVITE_LIB	Modalité
01	Père seul.
02	Mère seule.
03	Père et mère.
08	Belle-mère seule.
09	Grands-parents ou arrière-grands-parents maternels.
10	Grands-parents ou arrière-grands-parents paternels.
12	Frère(s), sœur(s), demi-frère(s), demi-sœur(s).
13	Autres membres de la famille.
14	Assistant maternel agréé, maison d'assistants maternels agréés.
15	Assistant maternel non agréé, nourrice/garde d'enfant à l'extérieur du domicile (y. c. non déclaré, au noir).
16	Garde d'enfant au domicile du répondant (garde simple).
17	Garde d'enfant en garde partagée entre le domicile du répondant et celui d'une autre famille.
18	École maternelle publique.
29	Accueil périscolaire, étude du soir.
30	Accueil de loisir, centre de loisir.
31	Centre d'activités culturelles et sportives (club/école de sport, maison des jeunes et de la culture (MJC)), centre socioculturel, centre d'activité religieuse.
32	Travailleuse familiale, aide-ménagère.
33	Au pair.
34	Baby-sitter
35	Ami, voisin.
36	Autre personne extérieure à la famille.
39	Transports en commun, bus de ramassage.
40	L'enfant est seul.

Tuu

Tranche d'unité urbaine

Tranche d'unité urbaine	
Tuu	Modalité
0	Commune rurale
1	Unité urbaine de moins de 5 000 habitants
2	Unité urbaine de 5 000 à 9 999 habitants
3	Unité urbaine de 10 000 à 19 999 habitants
4	Unité urbaine de 20 000 à 49 999 habitants
5	Unité urbaine de 50 000 à 99 999 habitants
6	Unité urbaine de 100 000 à 199 999 habitants
7	Unité urbaine de 200 000 à 1 999 999 habitants
8	Unité urbaine de Paris

revcor (N)

Revenu mensuel redressé

Revenu mensuel redressé	
revcor	Modalité
Entre 300 et 15 000	Revenu mensuel en euros

trevcor (N)

Revenu mensuel redressé

Revenu mensuel redressé - tranches	
trevcor	Modalité
Entre 250 et 14 950	Revenu mensuel en euros

uc (N)

Unité de consommation

Variable calculée à partir de Age : 1 unité pour un adulte seul, 0,5 unité par membre de plus de 14 ans supplémentaire, 0,3 unité par membre de moins de 14 ans

Unité de consommation	
uc	Modalité
De 1,3 à 6,5	

revuc (N)

Revenu mensuel par unité de consommation

Variable créée à partir de revcor et uc

Revenu mensuel imputé (revcor) divisé par le nombre d'unités de consommation (uc)

Revenu mensuel par unité de consommation	
revuc	Modalité
Entre 85,71 et 9 375	Montant mensuel en euros

quintile3

Quintile de niveau de vie des ménages comportant au moins un enfant de moins de 3 ans

Variable calculée à partir de revcor et Age

Les quintiles partagent la population des ménages comportant au moins un enfant de moins de 3 ans en 5 parts égales.

Ainsi, le premier quintile désigne les 20% de ménages comportant au moins un enfant de moins de 3 ans qui ont le niveau de vie le moins élevé.

Le cinquième quintile désigne les 20% de ménages comportant au moins un enfant de moins de 3 ans qui ont le niveau de vie le plus élevé.

Quintile de niveau de vie des ménages comportant au moins un enfant de moins de 3 ans	
quintile3	Modalité
Premier quintile	1
Deuxième quintile	2
Troisième quintile	3
Quatrième quintile	4
Cinquième quintile	5

quintile36

Quintile de niveau de vie des ménages comportant au moins un enfant de 3-5 ans

Variable calculée à partir de revcor et Age

Les quintiles partagent la population des ménages comportant au moins un enfant de 3-5 ans en 5 parts égales.

Ainsi, le premier quintile désigne les 20% de ménages comportant au moins un enfant de 3-5 ans qui ont le niveau de vie le moins élevé.

Le cinquième quintile désigne les 20% de ménages comportant au moins un enfant de 3-5 ans qui ont le niveau de vie le plus élevé.

Quintile de niveau de vie des ménages comportant au moins un enfant de 3-5 ans	
quintile36	Modalité
Premier quintile	1

Deuxième quintile	2
Troisième quintile	3
Quatrième quintile	4
Cinquième quintile	5

reg (N)

Région

Région	
reg	Modalité
11	Île-de-France
21	Champagne-Ardenne
22	Picardie
23	Haute-Normandie
24	Centre
25	Basse-Normandie
26	Bourgogne
31	Nord-Pas-de-Calais
41	Lorraine
42	Alsace
43	Franche-Comté
52	Pays de la Loire
53	Bretagne
54	Poitou-Charentes
72	Aquitaine
73	Midi-Pyrénées
74	Limousin
82	Rhône-Alpes
83	Auvergne
91	Languedoc-Roussillon
93	Provence Alpes-Côte d'Azur
94	Corse

zus (N)

Présence d'une ZUS dans la commune

Présence d'une ZUS dans la commune	
zus	Modalité
0	Non
1	Oui

Catmen(N)

Catégorie du ménage

Variable construite à partir de *acteu*, *bacteu*, QA3 (TYPCONG), QB3 (BTYPCONG), QA22 (TPSTRAV), QB22 (BTPSTRAV), QA23 (QUOT), QB23(BQUOT), QA24 (QUOT2), QB24 (BQUOT2) et TH7 (COUPLE)

Catégorie du ménage	
Catmen	Modalité
1	Au moins un parent inactif ou au chômage
2	Au moins un parent qui travaille à temps partiel, inférieur ou égal à 50%
3	Au moins un parent qui travaille à temps partiel, supérieur à 50%

4	Les deux parents travaillent à temps complet
---	--

CS_mere

Catégorie socioprofessionnelle de la mère si active occupée

Catégorie socioprofessionnelle de la mère	
cs_mere	Modalité
Agricultrice, artisanne, commerçante et chef d'entreprise	
Cadre et profession intellectuelle supérieure	
Employée ou ouvrière non qualifiée	
Employée ou ouvrière qualifiée	
Inactive ou au chômage	
Profession intermédiaire	

DATE_COLL (N)

Date de la collecte	
DATE_COLL	
De 19629 à 19708	

SEM_REF_NUM (N)

Création de la variable

Identification de la semaine de référence	
SEM_REF_NUM	Modalité
De 1 à 29	Numéro de la semaine

SEM_REF (N)

Semaine de référence

Semaine de référence	
SEM_REF	Modalité
La semaine du 02/09/2013 au 08/09/2013	
La semaine du 02/12/2013 au 08/12/2013	
La semaine du 04/11/2013 au 10/11/2013	
La semaine du 06/05/2013 au 12/05/2013	
La semaine du 07/10/2013 au 13/10/2013	
La semaine du 09/09/2013 au 15/09/2013	
La semaine du 09/12/2013 au 15/12/2013	
La semaine du 10/06/2013 au 16/06/2013	
La semaine du 11/11/2013 au 17/11/2013	
La semaine du 13/05/2013 au 19/05/2013	
La semaine du 14/10/2013 au 20/10/2013	
La semaine du 15/04/2013 au 21/04/2013	
La semaine du 16/09/2013 au 22/09/2013	
La semaine du 17/06/2013 au 23/06/2013	
La semaine du 18/11/2013 au 24/11/2013	
La semaine du 23/09/2013 au 29/09/2013	
La semaine du 25/03/2013 au 31/03/2013	
La semaine du 25/11/2013 au 01/12/2013	
La semaine du 27/05/2013 au 02/06/2013	
La semaine du 30/09/2013 au 02/06/2013	

La semaine du 30/09/2013 au 06/10/2013	
--	--

Variables non diffusées :

SALAIRE (N)

Quel est le montant net de ces ressources [revenus du travail salarié] pour l'ensemble du ménage ?

QF2

Montant mensuel des salaires	
SALAIRE	Modalité
Montant en euros	

MSALAIR1_NSP (N)

Quel est le montant net de ces ressources pour l'ensemble du ménage ?

QF2

Montant du revenu du travail salarié - Ne sait pas	
MSALAIR1_NSP	Modalité
1	Oui

MSALAIR1_REF (N)

Quel est le montant net de ces ressources pour l'ensemble du ménage ?

QF2

Montant du revenu du travail salarié - Refus	
MSALAIR1_REF	Modalité
1	Oui

INDEP (N)

Quel est le montant net de ces ressources [revenus du travail non salarié] pour l'ensemble du ménage ?

QF5

Montant mensuel des revenus non-salariés	
INDEP	Modalité
Montant en euros	

MINDPT1_NSP (N)

Quel est le montant net de ces ressources pour l'ensemble du ménage ?

QF5

Montant du revenu du travail non salarié - Ne sait pas	
MINDPT1_NSP	Modalité
1	Oui

MINDPT1_REF (N)

Quel est le montant net de ces ressources pour l'ensemble du ménage ?

QF5

Montant du revenu du travail non salarié - Refus	
MINDPT1_REF	Modalité
1	Oui

CHO (N)

Quel est le montant de ces allocations [chômage] pour l'ensemble du ménage ?

QF8

Montant mensuel des allocations chômage	
CHO	Modalité
Montant en euros	

MALL_CHO1_NSP (N)

Quel est le montant ces allocations pour l'ensemble du ménage ?

QF8

Montant des allocations chômage - Ne sait pas	
MALL_CHO1_NSP	Modalité
1	Oui

MALL_CHO1_REF (N)

Quel est le montant ces allocations pour l'ensemble du ménage ?

QF8

Montant des allocations chômage - Refus	
MALL_CHO1_REF	Modalité
1	Oui

PFAM (N)

Quel est le montant de ces allocations [prestations familiales] pour l'ensemble du ménage ?

QF11

Montant mensuel des prestations familiales	
PFAM	Modalité
Montant en euros	

MPREST_FA_NSP (N)

Quel est le montant de ces allocations pour l'ensemble du ménage ?

QF11

Montant des prestations familiales – Ne sait pas	
MPREST_FA_NSP	Modalité
1	Oui

MPREST_FA_REF (N)

Quel est le montant de ces allocations pour l'ensemble du ménage ?

QF11

Montant des prestations familiales - Refus	
MPREST_FA_REF	Modalité
1	Oui

PENS (N)

Quel est le montant de ces pensions alimentaires pour l'ensemble du ménage ?

QF14

Montant mensuel des pensions alimentaires	
PENS	Modalité

Montant en euros

MPENS_RECUS_NSP (N)

Quel est le montant de ces pensions alimentaires pour l'ensemble du ménage ?

QF14

Montant des pensions alimentaires reçues- Ne sait pas	
MPENS_RECUS_NSP	Modalité
1	Oui

MPENS_RECUS_REF (N)

Quel est le montant de ces pensions alimentaires pour l'ensemble du ménage ?

QF14

Montant des pensions alimentaires reçues- Refus	
MPENS_RECUS_REF	Modalité
1	Oui

MPENS_VERS (N)

Au total, quel est le montant des pensions versées par vous ou un membre de votre ménage ?

QF29

Montant des pensions versées	
MPENS_VERS	Modalité
Montant en euros	

MPENS_VERS_NSP (N)

Au total, quel est le montant des pensions versées par vous ou un membre de votre ménage ?

QF29

Montant des pensions versées- Ne sait pas	
MPENS_VERS_NSP	Modalité
1	Oui

MPENS_VERS_REF (N)

Au total, quel est le montant des pensions versées par vous ou un membre de votre ménage ?

QF29

Montant des pensions alimentaires versées- Refus	
MPENS_VERS_REF	Modalité
1	Oui

FMPENS_VERS

Ce montant est... ?

QF30

Fréquence du montant des pensions versées	
FMPENS_VERS	Modalité
1	Par mois
3	Par an

RESS (N)

En prenant en compte toutes les ressources que vous percevez, à combien s'élève le montant total de ces ressources pour l'ensemble de votre ménage ?

QF31

Montant des ressources totales	
RESS	Modalité
Montant en euros	

RESS_NSP (N)

En prenant en compte toutes les ressources que vous percevez, à combien s'élève le montant total de ces ressources pour l'ensemble de votre ménage ?

QF31

Montant des ressources totales – Ne sait pas	
RESS_NSP	Modalité
1	Oui

RESS_REF (N)

En prenant en compte toutes les ressources que vous percevez, à combien s'élève le montant total de ces ressources pour l'ensemble de votre ménage ?

QF31

Montant des ressources totales – Refus	
RESS_REF	Modalité
1	Oui

FRESS

Ce montant est... ?

QF32

Fréquence du montant des ressources totales	
FRESS	Modalité
1	Par mois
2	Par trimestre
3	Par an

E – TABLE CALENDRIER

IDMEN (N)

Identifiant ménage

NOI

Numéro d'ordre individuel
TH1

Numéro d'ordre individuel	
NOI	
De 02 à 14	

Identi

Identifiant individu

poidsf (N)

Pondération

Age (N)

Age en mois à la date de la collecte
Variable calculé à partir de TH14 et DATE_COLL

Age en mois	
Age	Modalité
De 0 à 71	Age en mois

DATE_COLL (N)

Date de la collecte

Date de la collecte	
DATE_COLL	
De 19629 à 19708	

JOUR

Jour de la semaine
QC5

Jour de la semaine	
INTER	Modalité
	LUNDI
	MARDI
	MERCREDI
	JEUDI
	VENDREDI
	SAMEDI
	DIMANCHE

HDEB

Heure de début de la séquence
QC5

Heure de début de la séquence	
HDEB	Modalité
Heure au format HH:MM	Entre 00:00 et 23:58

HFIN

Heure de fin de la séquence

QC5

Heure de fin de la séquence	
HFIN	Modalité
Heure au format HH:MM	Entre 00:07 et 23:59

INTER

Intervenant pour la séquence

QC5

Intervenant pour la séquence	
INTER	Modalité
01	Père seul
02	Mère seule
03	Père et mère
04	Père et belle-mère
05	Mère et beau-père
06	Tuteur légal
07	Beau-père seul
08	Belle-mère seule
09	Grands-parents ou arrière-grands-parents maternels
10	Grands-parents ou arrière-grands-parents paternels
11	Oncle(s), tante(s)
12	Frère(s), sœur(s), demi-frère(s), demi-sœur(s)
13	Autres membres de la famille
14	Assistant maternel agréé, maison d'assistants maternels agréés
15	Assistant maternel non agréé, garde d'enfant à l'extérieur du domicile (y compris non déclaré, au noir)
16	Garde d'enfant au domicile du répondant (garde simple)
17	Garde d'enfant en garde partagée entre le domicile du répondant et celui d'une autre famille
18	École maternelle publique
19	École maternelle privée
20	École primaire publique
21	École primaire privée
22	Crèche collective traditionnelle de quartier
23	Crèche collective d'entreprise, de personnel
24	Crèche collective parentale
25	Crèche collective familiale
26	Mini-crèche, micro-crèche
27	Halte-garderie
28	Jardin d'enfants, jardin d'éveil
29	Accueil périscolaire, étude du soir
30	Accueil de loisir, centre de loisir
31	Centre d'activités culturelles et sportives (club/école de sport, maison des jeunes et de la culture (MJC)), centre socioculturel, centre d'activité religieuse

32	Travailleuse familiale, aide ménagère
34	Baby-sitter
35	Ami, voisin
36	Autre personne extérieure à la famille
37	Soutien scolaire extérieur à l'école, professeur particulier (y compris étudiants, associations)
38	Établissements spécialisés (enfants handicapés etc.) ou intervenant médical ou paramédical (psychologue, orthophoniste, etc.)
39	Transports en commun, bus de ramassage
40	L'enfant est seul

duration

Durée de la séquence

Variable calculée à partir de QC5, compteur HFIN-HDEB

Durée de la séquence	
HDEB	Modalité
Durée en minutes	De 2 à 1440

INDEX DES VARIABLES

A - PARENTS

ACCHXCESS: Choix cessation d'activité avant congé.....	49
ACCHXTP: Choix travail à temps partiel avant congé.....	52
ACCLASS_PB: Classification professionnelle (public) avant congé.....	49
ACCLASS_PR: Classification professionnelle (privé) avant congé.....	50
ACCONTINU: Continuité des horaires avant congé.....	54
ACCONTRAT: Contrat avant congé.....	51
ACCUEIL: Il/elle n'a pas trouvé de mode d'accueil qui lui convenait.....	64
ACCUMUL: Cumul de plusieurs emplois avant congé.....	49
ACDATCESS: Date cessation d'activité avant congé.....	48
ACDATCESS_NSP: Date cessation d'activité avant congé – NSP.....	49
ACDATCESS2: Date cessation d'activité avant congé – tranches.....	49
ACDIM: Travail dimanche avant congé.....	54
ACMERCAM: Travail mercredi matin avant congé.....	53
ACMERCMPM: Travail mercredi après-midi avant congé.....	53
ACMODIF: Modification des horaires avant congé.....	55
ACNBHR: Nombre d'heures travaillées avant congé.....	53
ACNBHR_NSP: Nombre d'heures travaillées avant congé – NSP.....	53
ACNBHR_VAR: Nombre d'heures travaillées avant congé variable.....	53
ACNBHR2: Nombre d'heures travaillées avant congé - tranches.....	53
ACNBSAL: Nombre de salariés avant congé.....	50
ACNUIT: Travail de nuit avant congé.....	55
ACPLAN: Planning avant congé.....	55
ACQUOT: Quotité de travail avant congé.....	51
ACQUOT_NSP: Quotité de travail avant congé – NSP.....	52
ACQUOT2: Quotité de travail avant congé- tranches.....	52
ACRAISTP: Raison travail à temps partiel avant congé.....	52
ACSAMAM: Travail samedi matin avant congé.....	54
ACSAMPM: Travail samedi après-midi avant congé.....	54
ACSTATUT: Statut de l'emploi avant congé.....	49
Acteu: Activité du répondant.....	15
ACTPSTRAV: Temps de travail avant congé.....	51
ACTRAJET: Temps de trajet domicile – travail avant congé.....	55
ACTRAJET_DOM: Temps de trajet domicile – travail avant congé – travail à domicile.....	55
ACTRAJET_NSP: Temps de trajet domicile – travail avant congé – NSP.....	56
ACTRAJET_VAR: Temps de trajet domicile – travail avant congé variable.....	55
ACTRAJET2: Temps de trajet domicile - travail avant congé - tranches.....	56
ACTRAVDOM: Travail à domicile avant congé.....	52
ANAI: Année de naissance.....	11
AVCHXCESS: Choix cessation d'activité emploi précédent.....	56
AVCHXTP: Choix travail à temps partiel emploi précédent.....	60
AVCLASS_PB: Classification professionnelle (public) emploi précédent.....	57
AVCLASS_PR: Classification professionnelle (privé) emploi précédent.....	57
AVCONTINU: Continuité des horaires emploi précédent.....	62
AVCONTRAT: Contrat de travail emploi précédent.....	59
AVCUMUL: Cumul de plusieurs emplois dans l'emploi précédent.....	56
AVDATCESS: Date cessation d'activité emploi précédent.....	56
AVDATCESS_NSP: Date cessation d'activité emploi précédent – NSP.....	56
AVDATCESS2: Date cessation d'activité emploi précédent – tranches.....	56
AVDIM: Travail dimanche emploi précédent.....	62
AVMERCAM: Travail mercredi matin emploi précédent.....	61
AVMERCMPM: Travail mercredi après-midi emploi précédent.....	61
AVMODIF: Modification des horaires emploi précédent.....	63
AVNBHR: Nombre d'heures travaillées emploi précédent.....	60
AVNBHR_NSP: Nombre d'heures travaillées emploi précédent – NSP.....	61
AVNBHR_VAR: Nombre d'heures travaillées emploi précédent variable.....	60

AVNBHR2: Nombre d'heures travaillées emploi précédent – tranches	61
AVNBSAL: Nombre de salariés emploi précédent.....	58
AVNUIT: Travail de nuit emploi précédent.....	62
AVPLAN: Planning emploi précédent.....	63
AVQUOT: Quotité de travail emploi précédent	59
AVQUOT_NSP: Quotité de travail emploi précédent – NSP	59
AVQUOT2: Quotité de travail emploi précédent - tranches	59
AVRAISTP: Raison travail à temps partiel emploi précédent	60
AVSAMAM: Travail samedi matin emploi précédent	61
AVSAMPM: Travail samedi après-midi emploi précédent	62
AVSTATUT: Statut de l'emploi précédent.....	57
AVTPSTRAY: Temps de travail emploi précédent.....	59
AVTRAJET: Temps de trajet domicile – travail emploi précédent	63
AVTRAJET_DOM: Temps de trajet domicile – travail emploi précédent variable	63
AVTRAJET_NSP: Temps de trajet domicile – travail emploi précédent – NSP	63
AVTRAJET_VAR: Temps de trajet domicile – travail emploi précédent variable	63
AVTRAJET2: Temps de trajet domicile - travail emploi précédent – tranches	64
AVTRAVDOM: Travail à domicile emploi précédent.....	60
BACCHXTP: Choix travail à temps partiel avant congé.....	103
BACCLASS_PB: Classification professionnelle (public) avant congé	101
BACCLASS_PR: Classification professionnelle (privé) avant congé.....	101
BACCONTINU: Continuité des horaires avant congé.....	105
BACCONTRAT: Contrat de travail avant congé	102
BACCUMUL: Cumul de plusieurs emplois avant congé	100
BACDATCESS: Date cessation d'activité avant congé	100
BACDATCESS_NSP: Date cessation d'activité avant congé – NSP.....	100
BACDATCESS2: Date cessation d'activité avant congé – tranches	100
BACDIM: Travail dimanche avant congé	105
BACMERCAM: Travail mercredi matin avant congé.....	104
BACMERCPM: Travail mercredi après-midi avant congé.....	104
BACMODIF: Modification des horaires avant congé.....	106
BACNBHR: Nombre d'heures travaillées avant congé	103
BACNBHR_NSP: Nombre d'heures travaillées avant congé – NSP	104
BACNBHR_VAR: Nombre d'heures travaillées avant congé variable	104
BACNBHR2: Nombre d'heures travaillées avant congé - tranches	104
BACNBSAL: Nombre de salariés avant congé	101
BACNUIT: Travail de nuit avant congé	105
BACPLAN: Planning avant congé	106
BACQUOT: Quotité de travail avant congé.....	103
BACQUOT_NSP: Quotité de travail avant congé – NSP	103
BACQUOT2: Quotité de travail avant congé – tranches.....	103
BACSAMAM: Travail samedi matin avant congé.....	104
BACSAMPM: Travail samedi après-midi avant congé.....	105
BACSTATUT: Statut de l'emploi avant congé.....	100
Bacteu: Activité du conjoint	69
BACTPSTRAY: Temps de travail avant congé	102
BACTRAJET: Temps de trajet domicile – travail avant congé.....	106
BACTRAJET_DOM: Temps de trajet domicile – travail avant congé – travail à domicile	106
BACTRAJET_NSP: Temps de trajet domicile – travail avant congé NSP	106
BACTRAJET_VAR: Temps de trajet domicile – travail variable avant congé.....	106
BACTRAJET2: Temps de trajet domicile - travail avant congé – tranches.....	107
BACTRAVDOM: Travail à domicile avant congé	103
BAVCHXTP: Choix travail à temps partiel emploi précédent.....	110
BAVCLASS_PB: Classification professionnelle (public) emploi précédent	108
BAVCLASS_PR: Classification professionnelle (privé) emploi précédent.....	108
BAVCONTINU: Continuité des horaires emploi précédent.....	112
BAVCONTRAT: Contrat de travail emploi précédent.....	109
BAVCUMUL: Cumul de plusieurs emplois dans l'emploi précédent	107
BAVDATCESS: Date cessation d'activité emploi précédent.....	107
BAVDATCESS_NSP: Date cessation d'activité emploi précédent – NSP.....	107

BAVDATCESS2: Date cessation d'activité emploi précédent – tranches.....	107
BAVDIM: Travail dimanche emploi précédent.....	112
BAVMERCAM: Travail mercredi matin emploi précédent.....	111
BAVMERCPM: Travail mercredi après-midi emploi précédent.....	112
BAVMODIF: Modification des horaires emploi précédent.....	113
BAVNBHR: Nombre d'heures travaillées emploi précédent	111
BAVNBHR_NSP: Nombre d'heures travaillées emploi précédent – NSP	111
BAVNBHR_VAR: Nombre d'heures travaillées emploi précédent variable	111
BAVNBHR2: Nombre d'heures travaillées emploi précédent – tranches	111
BAVNBSAL: Nombre de salariés emploi précédent	108
BAVNUIT: Travail de nuit emploi précédent.....	113
BAVPLAN: Planning emploi précédent	113
BAVQUOT: Quotité de travail emploi précédent.....	110
BAVQUOT_NSP: Quotité de travail emploi précédent – NSP.....	110
BAVQUOT2: Quotité de travail emploi précédent – tranches	110
BAVSAMAM: Travail samedi matin emploi précédent	112
BAVSAMPM: Travail samedi après-midi emploi précédent	112
BAVSTATUT: Statut de l'emploi précédent.....	107
BAVTPSTRAV: Temps de travail emploi précédent	110
BAVTRAJET: Temps de trajet domicile – travail emploi précédent.....	113
BAVTRAJET_DOM: Temps de trajet domicile – travail emploi précédent – travail à domicile	114
BAVTRAJET_NSP: Temps de trajet domicile – travail emploi précédent – NSP.....	114
BAVTRAJET_VAR: Temps de trajet domicile – travail emploi précédent variable.....	113
BAVTRAJET2: Temps de trajet domicile - travail emploi précédent - tranches.....	114
BAVTRAVDOM: Travail à domicile emploi précédent	110
BCHXTP: Choix travail à temps partiel	73
BCIRC: Circonstance de cessation d'activité	114
BCLASS_PB: Classification professionnelle (public)	70
BCLASS_PR: Classification professionnelle (privé)	70
BCMAT: Congé de maternité au moment de l'enquête – Conjoint	77
BCMAT_REF: Congé de maternité pendant la semaine de référence	77
BCONGE: Congé ou RTT pendant la semaine de référence	77
BCONTINU: Continuité des horaires.....	75
BCONTRAT: Contrat de travail	72
BCP_RATT: Rattrapage du congé parental - Conjoint	67
BCPPART: Conjoint en congé parental partiel.....	73
BCPPL: Conjoint en congé parental total.....	68
BCS_AC: CS du conjoint avant congé	101
BCS_ACT: CS du conjoint en emploi au moment de l'enquête	71
BCS_AV: CS du conjoint dernier emploi	108
BCUMUL: Cumul de plusieurs emplois	69
BDEBDIP1: Horaire de début de la première période de dimanche	97
BDEBDIP2: Horaire de début de la deuxième période de dimanche	97
BDEBDIP3: Horaire de début de la troisième période de dimanche	98
BDEBDIP4: Horaire de début de la quatrième période de dimanche	98
BDEBDIP5: Horaire de début de la cinquième période de dimanche.....	98
BDEBJEP1: Horaire de début de la première période de jeudi	88
BDEBJEP2: Horaire de début de la deuxième période de jeudi.....	88
BDEBJEP3: Horaire de début de la troisième période de jeudi.....	89
BDEBJEP4: Horaire de début de la quatrième période de jeudi.....	89
BDEBJEP5: Horaire de début de la cinquième période de jeudi	89
BDEBLUP1: Horaire de début de la première période de lundi.....	80
BDEBLUP2: Horaire de début de la deuxième période de lundi.....	80
BDEBLUP3: Horaire de début de la troisième période de lundi.....	81
BDEBLUP4: Horaire de début de la quatrième période de lundi	81
BDEBLUP5: Horaire de début de la cinquième période de lundi.....	82
BDEBMAP1: Horaire de début de la première période de mardi.....	83
BDEBMAP2: Horaire de début de la deuxième période de mardi	83
BDEBMAP3: Horaire de début de la troisième période de mardi	83
BDEBMAP4: Horaire de début de la quatrième période de mardi.....	84

BDEBMAP5: Horaire de début de la cinquième période de mardi	84
BDEBMEP1: Horaire de début de la première période de mercredi.....	85
BDEBMEP2: Horaire de début de la deuxième période de mercredi	86
BDEBMEP3: Horaire de début de la troisième période de mercredi	86
BDEBMEP4: Horaire de début de la quatrième période de mercredi.....	86
BDEBMEP5: Horaire de début de la cinquième période de mercredi	87
BDEBSAP1: Horaire de début de la première période de samedi.....	94
BDEBSAP2: Horaire de début de la deuxième période de samedi	94
BDEBSAP3: Horaire de début de la troisième période de samedi	95
BDEBSAP4: Horaire de début de la quatrième période de samedi.....	95
BDEBSAP5: Horaire de début de la cinquième période de samedi	95
BDEBVEP1: Horaire de début de la première période de vendredi	91
BDEBVEP2: Horaire de début de la deuxième période de vendredi	91
BDEBVEP3: Horaire de début de la troisième période de vendredi	92
BDEBVEP4: Horaire de début de la quatrième période de vendredi.....	92
BDEBVEP5: Horaire de début de la cinquième période de vendredi	92
BDEJTRAV: Le conjoint a déjà travaillé	68
BDEPLAC: Déplacement professionnel	78
BDESC: Description de l'emploi.....	69
BDIAMCG: Congé ou RTT le dimanche matin de la semaine de référence.....	77
BDIDEPLAC: Déplacement professionnel le dimanche.....	78
BDIM: Travail le dimanche	75
BDIPMCG: Congé ou RTT le dimanche après-midi de la semaine de référence.....	77
BDITRAV: Dimanche travaillé	97
BFINDIP1: Horaire de fin de la première période de dimanche.....	97
BFINDIP2: Horaire de fin de la deuxième période de dimanche	98
BFINDIP3: Horaire de fin de la troisième période de dimanche	98
BFINDIP4: Horaire de fin de la quatrième période de dimanche	98
BFINDIP5: Horaire de fin de la cinquième période de dimanche.....	99
BFINJEP1: Horaire de fin de la première période de jeudi	88
BFINJEP2: Horaire de fin de la deuxième période de jeudi.....	89
BFINJEP3: Horaire de fin de la troisième période de jeudi.....	89
BFINJEP4: Horaire de fin de la quatrième période de jeudi	89
BFINJEP5: Horaire de fin de la cinquième période de jeudi	90
BFINLUP1: Horaire de fin de la première période de lundi.....	80
BFINLUP2: Horaire de fin de la deuxième période de lundi	81
BFINLUP3: Horaire de fin de la troisième période de lundi	81
BFINLUP4: Horaire de fin de la quatrième période de lundi.....	81
BFINLUP5: Horaire de fin de la cinquième période de lundi.....	82
BFINMAP1: Horaire de fin de la première période de mardi.....	83
BFINMAP2: Horaire de fin de la deuxième période de mardi	83
BFINMAP3: Horaire de fin de la troisième période de mardi	83
BFINMAP4: Horaire de fin de la quatrième période de mardi.....	84
BFINMAP5: Horaire de fin de la cinquième période de mardi	84
BFINMEP1: Horaire de fin de la première période de mercredi.....	85
BFINMEP2: Horaire de fin de la deuxième période de mercredi	86
BFINMEP3: Horaire de fin de la troisième période de mercredi	86
BFINMEP4: Horaire de fin de la quatrième période de mercredi.....	86
BFINMEP5: Horaire de fin de la cinquième période de mercredi	87
BFINSAP1: Horaire de fin de la première période de samedi.....	94
BFINSAP2: Horaire de fin de la deuxième période de samedi	95
BFINSAP3: Horaire de fin de la troisième période de samedi	95
BFINSAP4: Horaire de fin de la quatrième période de samedi.....	95
BFINSAP5: Horaire de fin de la cinquième période de samedi	96
BFINVEP1: Horaire de fin de la première période de vendredi	91
BFINVEP2: Horaire de fin de la deuxième période de vendredi.....	92
BFINVEP3: Horaire de fin de la troisième période de vendredi	92
BFINVEP4: Horaire de fin de la quatrième période de vendredi.....	92
BFINVEP5: Horaire de fin de la cinquième période de vendredi	93
BFUTUR: Emploi futur envisagé	68

BHDEBDI: Horaire de début du dimanche	97
BHDEBJE: Horaire de début du jeudi	87
BHDEBLU: Horaire de début du lundi	79
BHDEBMA: Horaire de début du mardi	82
BHDEBME: Horaire de début du mercredi	85
BHDEBSA: Horaire de début du samedi	93
BHDEBVE: Horaire de début du vendredi	90
BHFINDI: Horaire de fin de journée le dimanche	97
BHFINJE: Horaire de fin de journée le jeudi	88
BHFINLU: Horaire de fin de journée le lundi	80
BHFINMA: Horaire de fin de journée le mardi	82
BHFINME: Horaire de fin de journée le mercredi	85
BHFINSA: Horaire de fin de journée le samedi	94
BHFINVE: Horaire de fin de journée le vendredi	91
BHOR_DI_JE: Horaires dimanche; les mêmes que le jeudi	99
BHOR_DI_LU: Horaires dimanche; les mêmes que le lundi	99
BHOR_DI_MA: Horaires dimanche; les mêmes que le mardi	99
BHOR_DI_ME: Horaires dimanche; les mêmes que le mercredi	99
BHOR_DI_SA: Horaires dimanche; les mêmes que le samedi	100
BHOR_DI_VE: Horaires dimanche; les mêmes que le vendredi	99
BHOR_JE_LU: Horaires mercredi; les mêmes que le lundi	90
BHOR_JE_MA: Horaires jeudi; les mêmes que le mardi	90
BHOR_JE_ME: Horaires jeudi; les mêmes que le mercredi	90
BHOR_MA_LU: Horaires mardi; les mêmes que le lundi	84
BHOR_ME_LU: Horaires mercredi; les mêmes que le lundi	87
BHOR_ME_MA: Horaires mercredi; les mêmes que le mardi	87
BHOR_SA_JE: Horaires samedi; les mêmes que le jeudi	96
BHOR_SA_LU: Horaires samedi; les mêmes que le lundi	96
BHOR_SA_MA: Horaires samedi; les mêmes que le mardi	96
BHOR_SA_ME: Horaires samedi; les mêmes que le mercredi	96
BHOR_SA_VE: Horaires samedi; les mêmes que le vendredi	96
BHOR_VE_JE: Horaires vendredi; les mêmes que le jeudi	93
BHOR_VE_LU: Horaires vendredi; les mêmes que le lundi	93
BHOR_VE_MA: Horaires vendredi; les mêmes que le mardi	93
BHOR_VE_ME: Horaires vendredi; les mêmes que le mercredi	93
BJE_VE_HDOM: Nuit de jeudi à vendredi hors domicile	79
BJEAMCG: Congé ou RTT le jeudi matin de la semaine de référence	77
BJEDEPLAC: Déplacement professionnel le jeudi	78
BJEPMCG: Congé ou RTT le jeudi après-midi de la semaine de référence	77
BJETRAV: Jeudi travaillé	88
BLU_MA_HDOM: Nuit de lundi à mardi hors domicile	78
BLUAMCG: Congé ou RTT le lundi matin de la semaine de référence	77
BLUDEPLAC: Déplacement professionnel le lundi	78
BLUPMCG: Congé ou RTT le lundi après-midi de la semaine de référence	77
BLUTRAV: Lundi travaillé	80
BMA_ME_HDOM: Nuit de mardi à mercredi hors domicile	79
BMAAMCG: Congé ou RTT le mardi matin de la semaine de référence	77
BMADEPLAC: Déplacement professionnel le mardi	78
BMAPMCG: Congé ou RTT le mardi après-midi de la semaine de référence	77
BMATRAV: Mardi travaillé	82
BME_JE_HDOM: Nuit de mercredi à jeudi hors domicile	79
BMEAMCG: Congé ou RTT le mercredi matin de la semaine de référence	77
BMEDEPLAC: Déplacement professionnel le mercredi	78
BMEPMCG: Congé ou RTT le mercredi après-midi de la semaine de référence	77
BMERCAM: Travail mercredi matin	74
BMERCPM: Travail mercredi après-midi	74
BMETRAV: Mercredi travaillé	85
BMODIF: Modification des horaires	76
BNBHR: Nombre d'heures travaillées	73
BNBHR_NSP: Nombre d'heures travaillées – NSP	74

BNBHR_VAR: Nombre d'heures travaillées variable.....	73
BNBHR2: Nombre d'heures travaillées – tranches.....	74
BNBPERDI: Nombre de périodes travaillées le dimanche.....	100
BNBPERJE: Nombre de périodes travaillées le jeudi.....	90
BNBPERLU: Nombre de périodes travaillées le lundi.....	82
BNBPERMA: Nombre de périodes travaillées le mardi.....	84
BNBPERME: Nombre de périodes travaillées le mercredi.....	87
BNBPERSA: Nombre de périodes travaillées le samedi.....	96
BNBPERVE: Nombre de périodes travaillées le vendredi.....	93
BNBSAL: Nombre de salariés.....	70
BNUIT: Travail de nuit.....	75
BPLAN: Planning.....	76
BQUOT: Quotité de travail.....	72
BQUOT_NSP: Quotité de travail – NSP.....	72
BQUOT2: Quotité de travail – tranches.....	73
BRECH: Recherche d'un emploi.....	68
BREPRISE: Reprise d'une activité après le congé parental.....	68
BSA_DI_HDOM: Nuit de samedi à dimanche hors domicile.....	79
BSAAMCG: Congé ou RTT le samedi matin de la semaine de référence.....	77
BSADEPLAC: Déplacement professionnel le samedi.....	78
BSAMAM: Travail samedi matin.....	74
BSAMPM: Travail samedi après-midi.....	75
BSAPMCG: Congé ou RTT le samedi après-midi de la semaine de référence.....	77
BSATRAV: Samedi travaillé.....	94
BSITEMP: Situation professionnelle du conjoint.....	67
BSTATUT: Statut actuel de l'emploi.....	69
BTPSTRAV: Temps de travail.....	72
BTRAJET: Temps de trajet domicile – travail.....	76
BTRAJET_DOM: Temps de trajet domicile – travail – travail à domicile.....	76
BTRAJET_NSP: Temps de trajet domicile – travail – NSP.....	76
BTRAJET_VAR: Temps de trajet domicile – travail variable.....	76
BTRAJET2: Temps de trajet domicile – travail – tranches.....	77
BTRAV: Travail ou congé - Conjoint.....	67
BTRAVDOM: Travail à domicile.....	73
BTYPCONG: Type de congé - Conjoint.....	67
BVE_SA_HDOM: Nuit de vendredi à samedi hors domicile.....	79
BVEAMCG: Congé ou RTT le vendredi matin de la semaine de référence.....	77
BVEDEPLAC: Déplacement professionnel le vendredi.....	78
BVEPMCG: Congé ou RTT le vendredi après-midi de la semaine de référence.....	77
BVETRAV: Vendredi travaillé.....	91
CARRIERE: Crainte d'un impact négatif sur la carrière.....	25
CESSTRAV: Le répondant préférerait ne pas travailler.....	24
CHARGE: Charge de travail trop importante.....	25
CHXTP: Choix travail à temps partiel.....	20
CIRC: Circonstance de cessation d'activité.....	64
CLASS_PB: Classification professionnelle (public).....	17
CLASS_PR: Classification professionnelle (privé).....	17
CMAT: Congé de maternité au moment de l'enquête.....	26
CMAT_REF: Congé de maternité pendant la semaine de référence.....	26
CONGÉ: Congé ou RTT pendant la semaine de référence.....	26
CONTINU: Continuité des horaires.....	23
CONTRAT: Contrat de travail.....	19
COUPLE: Vie en couple.....	12
CP_AUTRE: Autre raison congé parental.....	65
CP_RATT: Rattrapage du congé parental.....	15
CPAT: Congé de paternité au moment de l'enquête.....	26
CPPART: Répondant en congé parental partiel.....	20
CPPL: Répondant en congé parental total.....	15
CS_AC: CS du répondant avant congé.....	50
CS_ACT: CS du répondant en emploi au moment de l'enquête.....	18

CS_AV: CS du répondant dernier emploi.....	58
CUMUL: Cumul de plusieurs emplois	16
DATE_EMR: Année d'emménagement du répondant	11
DEBDIP1: Horaires de début de la première période de dimanche	46
DEBDIP2: Horaires de début de la deuxième période de dimanche	46
DEBDIP3: Horaires de début de la troisième période de dimanche	47
DEBDIP4: Horaires de début de la quatrième période de dimanche.....	47
DEBDIP5: Horaires de début de la cinquième période de dimanche	47
DEBJEP1: Horaires de début de la première période de jeudi	37
DEBJEP2: Horaires de début de la deuxième période de jeudi.....	37
DEBJEP3: Horaires de début de la troisième période de jeudi.....	38
DEBJEP4: Horaires de début de la quatrième période de jeudi	38
DEBJEP5: Horaires de début de la cinquième période de jeudi.....	38
DEBLUP1: Horaires de début de la première période de lundi.....	29
DEBLUP2: Horaire de début de la deuxième période de lundi	29
DEBLUP3: Horaires de début de la troisième période de lundi	30
DEBLUP4: Horaires de début de la quatrième période de lundi.....	30
DEBLUP5: Horaires de début de la cinquième période de lundi	30
DEBMAP1: Horaires de début de la première période de mardi	32
DEBMAP2: Horaires de début de la deuxième période de mardi	32
DEBMAP3: Horaires de début de la troisième période de mardi	32
DEBMAP4: Horaires de début de la quatrième période de mardi.....	33
DEBMAP5: Horaires de début de la cinquième période de mardi	33
DEBMEP1: Horaires de début de la première période de mercredi	34
DEBMEP2: Horaires de début de la deuxième période de mercredi.....	35
DEBMEP3: Horaires de début de la troisième période de mercredi.....	35
DEBMEP4: Horaires de début de la quatrième période de mercredi	35
DEBMEP5: Horaires de début de la cinquième période de mercredi	36
DEBSAP1: Horaires de début de la première période de samedi	43
DEBSAP2: Horaires de début de la deuxième période de samedi	43
DEBSAP3: Horaires de début de la troisième période de samedi	43
DEBSAP4: Horaire de début de la quatrième période de samedi	44
DEBSAP5: Horaires de début de la cinquième période de samedi	44
DEBVEP1: Horaires de début de la première période de vendredi	40
DEBVEP2: Horaires de début de la deuxième période de vendredi.....	40
DEBVEP3: Horaires de début de la troisième période de vendredi.....	40
DEBVEP4: Horaires de début de la quatrième période de vendredi	41
DEBVEP5: Horaires de début de la cinquième période de vendredi.....	41
DEJTRAV: Le répondant a déjà travaillé.....	16
DEM_AUTRE: Autre raison démission.....	65
DEPLAC: Déplacement professionnel	27
DESC: Description de l'emploi	16
DIAMCG: Congé ou RTT le dimanche matin de la semaine de référence	26
DIDEPLAC: Déplacement professionnel le dimanche	27
DIM: Travail dimanche.....	22
DIMTRAV: Souhait de réduire son temps de travail	25
DIPL: Diplôme le plus élevé	13
DIPMCG: Congé ou RTT le dimanche après-midi de la semaine de référence	26
DITRAV: Dimanche travaillé.....	46
DROIT_CP: Pas le droit à un congé parental total	25
DROIT_CPTP: Pas le droit à un congé parental partiel.....	25
ENF: Il/elle souhaitait consacrer davantage de temps à ses enfant(s).....	64
FINANC: Il est plus intéressant financièrement de garder lui/elle-même ses enfants	65
FINDIP1: Horaires de fin de la première période de dimanche	46
FINDIP2: Horaires de fin de la deuxième période de dimanche	46
FINDIP3: Horaires de fin de la troisième période de dimanche	47
FINDIP4: Horaires de fin de la quatrième période de dimanche.....	47
FINDIP5: Horaires de fin de la cinquième période de dimanche	47
FINJEP1: Horaires de fin de la première période de jeudi.....	37
FINJEP2: Horaires de fin de la deuxième période de jeudi	37

FINJEP3: Horaires de fin de la troisième période de jeudi	38
FINJEP4: Horaires de fin de la quatrième période de jeudi	38
FINJEP5: Horaires de fin de la cinquième période de jeudi.....	38
FINLUP1: Horaires de fin de la première période de lundi	29
FINLUP2: Horaires de fin de la deuxième période de lundi	30
FINLUP3: Horaires de fin de la troisième période de lundi	30
FINLUP4: Horaires de fin de la quatrième période de lundi.....	30
FINLUP5: Horaires de fin de la cinquième période de lundi	31
FINMAP1: Horaires de fin de la première période de mardi	32
FINMAP2: Horaires de fin de la deuxième période de mardi.....	32
FINMAP3: Horaires de fin de la troisième période de mardi.....	32
FINMAP4: Horaires de fin de la quatrième période de mardi	33
FINMAP5: Horaires de fin de la cinquième période de mardi.....	33
FINMEP1: Horaires de fin de la première période de mercredi	34
FINMEP2: Horaires de fin de la deuxième période de mercredi.....	35
FINMEP3: Horaires de fin de la troisième période de mercredi.....	35
FINMEP4: Horaires de fin de la quatrième période de mercredi	35
FINMEP5: Horaires de fin de la cinquième période de mercredi.....	36
FINSAP1: Horaires de fin de la première période de samedi	43
FINSAP2: Horaires de fin de la deuxième période de samedi.....	43
FINSAP3: Horaires de fin de la troisième période de samedi.....	44
FINSAP4: Horaires de fin de la quatrième période de samedi	44
FINSAP5: Horaires de fin de la cinquième période de samedi.....	44
FINVEP1: Horaires de fin de la première période de vendredi.....	40
FINVEP2: Horaires de fin de la deuxième période de vendredi.....	40
FINVEP3: Horaires de fin de la troisième période de vendredi.....	41
FINVEP4: Horaires de fin de la quatrième période de vendredi	41
FINVEP5: Horaires de fin de la cinquième période de vendredi.....	41
FUTUR: Emploi futur envisagé.....	16
HDEBDI: Horaires de début du dimanche.....	45
HDEBJE: Horaires de début du jeudi	36
HDEBLU: Horaires de début du lundi.....	28
HDEBMA: Horaires de début du mardi	31
HDEBME: Horaires de début du mercredi	34
HDEBSA: Horaires de début du samedi	42
HDEBVE: Horaires de début du vendredi	39
HFINDI: Horaires de fin de journée le dimanche	46
HFINJE: Horaires de fin de journée le jeudi	36
HFINLU: Horaire de fin de journée le lundi	29
HFINMA: Horaires de fin de journée le mardi	31
HFINME: Horaires de fin de journée le mercredi	34
HFINSA: Horaires de fin de journée le samedi	42
HFINVE: Horaires de fin de journée le vendredi	39
HOR_DI_JE: Horaires dimanche; les mêmes que le jeudi	48
HOR_DI_LU: Horaires dimanche; les mêmes que le lundi	47
HOR_DI_MA: Horaires dimanche; les mêmes que le mardi.....	48
HOR_DI_ME: Horaires dimanche; les mêmes que le mercredi.....	48
HOR_DI_SA: Horaires dimanche; les mêmes que le samedi.....	48
HOR_DI_VE: Horaires dimanche; les mêmes que le vendredi.....	48
HOR_JE_LU: Horaires mercredi; les mêmes que le lundi	39
HOR_JE_MA: Horaires jeudi; les mêmes que le mardi	39
HOR_JE_ME: Horaires jeudi; les mêmes que le mercredi	39
HOR_MA_LU: Horaires mardi; les mêmes que le lundi.....	33
HOR_ME_LU: Horaires mercredi; les mêmes que le lundi.....	36
HOR_ME_MA: Horaires mercredi; les mêmes que le mardi.....	36
HOR_SA_JE: Horaires samedi; les mêmes que le jeudi	45
HOR_SA_LU: Horaires samedi; les mêmes que le lundi.....	44
HOR_SA_MA: Horaires samedi; les mêmes que le mardi.....	45
HOR_SA_ME: Horaires samedi; les mêmes que le mercredi.....	45
HOR_SA_VE: Horaires samedi; les mêmes que le vendredi	45

HOR_VE_JE: Horaires vendredi; les mêmes que le jeudi	42
HOR_VE_LU: Horaires vendredi; les mêmes que le lundi.....	41
HOR_VE_MA: Horaires vendredi; les mêmes que le mardi	42
HOR_VE_ME: Horaires vendredi; les mêmes que le mercredi	42
HORAIR: Ses horaires de travail n'étaient pas compatibles avec les modes d'accueil.....	65
Identi: Identifiant individu	11
IDMEN: Identifiant ménage	11
INSUFF: Prestation insuffisante	24
JE_VE_HDOM: Nuit de jeudi à vendredi hors domicile	28
JEAMCG: Congé ou RTT le jeudi matin de la semaine de référence.....	26
JEDEPLAC: Déplacement professionnel le jeudi.....	27
JEPMCG: Congé ou RTT le jeudi après-midi de la semaine de référence.....	26
JETRAV: Jeudi travaillé.....	37
LIC_AUTRE: Autre raison licenciement	65
LIEN: Lien avec le répondant	12
LU_MA_HDOM: Nuit de lundi à mardi hors domicile	27
LUAMCG: Congé ou RTT le lundi matin de la semaine de référence	26
LUDEPLAC: Déplacement professionnel le lundi	27
LUPMCG: Congé ou RTT le lundi après-midi de la semaine de référence	26
LUTRAV: Lundi travaillé	29
MA_ME_HDOM: Nuit de mardi à mercredi hors domicile.....	28
MAAMCG: Congé ou RTT le mardi matin de la semaine de référence	26
MADEPLAC: Déplacement professionnel le mardi	27
MAPMCG: Congé ou RTT le mardi après-midi de la semaine de référence	26
MARIAGE: Répondant marié avec conjoint	9, 12
MATRAV: Mardi travaillé	31
MATRI: Situation matrimoniale.....	12
ME_JE_HDOM: Nuit de mercredi à jeudi hors domicile	28
MEAMCG: Congé ou RTT le mercredi matin de la semaine de référence	26
MEDEPLAC: Déplacement professionnel le mercredi	27
MEPMCG: Congé ou RTT le mercredi après-midi de la semaine de référence	26
MERCAM: Travail mercredi matin.....	21
MERCPM: Travail mercredi après-midi.....	22
METRAV: Mercredi travaillé	34
MNAIS: Mois de naissance	11
MODIF: Modification des horaires	23
NATIO: Nationalité.....	12
NBHR: Nombre d'heures travaillées.....	21
NBHR_NSP: Nombre d'heures travaillées NSP.....	21
NBHR_VAR: Nombre d'heures travaillées variable	21
NBHR2: Nombre d'heures travaillées - tranches	21
NBPERDI: Nombre de périodes travaillées le dimanche	48
NBPERJE: Nombre de périodes travaillées le jeudi	39
NBPERLU: Nombre de périodes travaillées le lundi	31
NBPERMA: Nombre de périodes travaillées le mardi.....	33
NBPERME: Nombre de périodes travaillées le mercredi.....	36
NBPERSA: Nombre de périodes travaillées le samedi	45
NBPERVE: Nombre de périodes travaillées le vendredi.....	42
NBSAL: Nombre de salariés)	17
NOI: Numéro d'ordre individuel	11
NOI_SEP: Budget séparé.....	14
NUIT: Travail de nuit.....	23
PACS: Pacsé	12
PACS2: Répondant pacsé avec son conjoint.....	13
PLAN: Planning	23
poidsf: Pondération.....	11
PRES: Présence dans l'année	13
PRESTA: Pas de prestation compensatrice.....	24
PROF_TP: Crainte de conséquences négatives sur les relations professionnelles temps partiel	25
QUOT: Quotité de travail	19

QUOT_NSP: Quotité de travail NSP	20
QUOT2: Quotité de travail - tranches	20
RAISTP: Raison travail à temps partiel	20
RECH: Recherche d'un emploi.....	15
REPRISE: Reprise d'une activité après le congé parental.....	15
RPRINC: Raison principale cessation/non reprise.....	66
RPRINC_NSP: Raison principale cessation/non reprise – NSP.....	66
RPRINC2: Deuxième raison principale cessation/non reprise.....	66
RPRINC2_NSP: Deuxième raison principale cessation/non reprise – NSP.....	66
SA_DI_HDOM: Nuit de samedi à dimanche hors domicile	28
SAAMCG: Congé ou RTT le samedi matin de la semaine de référence	26
SADEPLAC: Déplacement professionnel le samedi	27
SAMAM: Travail samedi matin	22
SAMPM: Travail samedi après-midi	22
SAPMCG: Congé ou RTT le samedi après-midi de la semaine de référence	26
SATRAV: Samedi travaillé.....	43
SCOL: En études ou en formation	13
SEXE: Sexe.....	11
SITEMP: Situation professionnelle du répondant	14
SOCIAL: Crainte de conséquences négatives sur la vie sociale	25
STATUT: Statut actuel de l'emploi	17
TC_AUTRE: Autre raison non interruption	25
TP_AUTRE: Autre raison non temps partiel.....	26
TP_CARRIERE: Crainte d'un impact négatif sur la carrière temps partiel.....	25
TP_INSUFF: Prestation insuffisante temps partiel.....	25
TP_PRESTA: Pas de prestation compensatrice temps partiel	25
TPSTRAV: Temps de travail	19
TRAJET: Temps de trajet domicile-travail.....	23
TRAJET_DOM: Temps de trajet domicile-travail - travail à domicile	24
TRAJET_NSP: Temps de trajet domicile-travail - NSP.....	24
TRAJET_VAR: Temps de trajet domicile-travail variable.....	24
TRAJET2: Temps de trajet domicile-travail - tranches.....	24
TRAV: Travail ou congé - répondant.....	14
TRAVAIL: Son emploi ne lui plaisait pas.....	64
TRAVDOM: Travail à domicile.....	21
TROUV: Crainte de ne pas retrouver un emploi	25
TROUV_EMP: Il/elle n'a pas trouvé d'emploi.....	64
TYPCONG: Type de congés - répondant.....	14
VE_SA_HDOM: Nuit de vendredi à samedi hors domicile.....	28
VEAMCG: Congé ou RTT le vendredi matin de la semaine de référence.....	26
VEDEPLAC: Déplacement professionnel le vendredi.....	27
VEPMCG: Congé ou RTT le vendredi après-midi de la semaine de référence.....	26
VETRAV: Vendredi travaillé	40

B - Enfants

Age: Age en mois	115
ANAI: Année de naissance	115
AUTFA: Enfant gardé par d'autres membres de la famille.....	125
AUTGARD_GPAR: Autre mode de garde souhaité que les grands-parents	117
AUTGARD_PAR: Autre mode de garde souhaité que les parents	117
CHAM: Changement assistant(e) maternel(le)	129
CHERCH_MDG_NSP: Temps de recherche pour le premier mode de garde payant – NSP	146
CHX: Premier choix	120
CHX_ASSMAT: Assistant(e) maternel(le) – premier choix	119
CHX_AUT: Autre mode de garde payant – premier choix	120
CHX_CRECHE: Crèche – premier choix	119
CHX_DOM: Garde à domicile – premier choix.....	119
CHX_NONACC: Raison non accès premier choix.....	120
CHX_RAIS: Raison de ce premier choix.....	120
COND: Satisfaction globale des conditions de garde	121
CONTACT: Contact avec le parent absent du ménage	122
COUPLE: Vie en couple (concerne les parents)	161
DEM: Démarche pour trouver mode de garde principal.....	119
DIFF_MDG: Difficulté pour trouver mode de garde principal	118
DIPL: Diplôme	117
dur_mere: Durée passée (en minutes) avec la mère ou belle-mère seule, du lundi au vendredi de 8h à 19h	159
dur_pere: Durée passée (en minutes) avec le père ou beau-père seul, du lundi au vendredi de 8h à 19h	158
durMDG1_16h3019h: Durée passée (en minutes) avec les parents les soirs de semaine (sauf mercredi) de 16h30 à 19h.....	154
durMDG1_819: Durée passée (en minutes) avec les parents du lundi au vendredi de 8h à 19h	146
durMDG1_merocr8h19h: Durée passée (en minutes) avec les parents le mercredi de 8h à 19h.....	150
durMDG10_16h3019h: Durée passée (en minutes) à la crèche municipale, départementale les soirs de semaine (sauf mercredi) de 16h30 à 19h	156
durMDG10_819: Durée passée (en minutes) à la crèche municipale, départementale du lundi au vendredi de 8h à 19h	148
durMDG10_merocr8h19h: Durée passée (en minutes) à la crèche municipale, départementale le mercredi de 8h à 19h.....	152
durMDG11_16h3019h: Durée passée (en minutes) à la crèche d'entreprise, de personnel les soirs de semaine (sauf mercredi) de 16h30 à 19h	156
durMDG11_819: Durée passée (en minutes) à la crèche d'entreprise, de personnel du lundi au vendredi de 8h à 19h	148
durMDG11_merocr8h19h: Durée passée (en minutes) à la crèche d'entreprise, de personnel le mercredi de 8h à 19h.....	152
durMDG12_16h3019h: Durée passée (en minutes) à la crèche parentale les soirs de semaine (sauf mercredi) de 16h30 à 19h.....	156
durMDG12_819: Durée passée (en minutes) à la crèche parentale du lundi au vendredi de 8h à 19h	148
durMDG12_merocr8h19h: Durée passée (en minutes) à la crèche parentale le mercredi de 8h à 19h	152
durMDG13_16h3019h: Durée passée (en minutes) à la crèche familiale les soirs de semaine (sauf mercredi) de 16h30 à 19h.....	157
durMDG13_819: Durée passée (en minutes) à la crèche familiale du lundi au vendredi de 8h à 19h	148
durMDG13_merocr8h19h: Durée passée (en minutes) à la crèche familiale le mercredi de 8h à 19h	152
durMDG14_16h3019h: Durée passée (en minutes) à la minicrèche, microcrèche les soirs de semaine (sauf mercredi) de 16h30 à 19h.....	157
durMDG14_819: Durée passée (en minutes) à la minicrèche, microcrèche du lundi au vendredi de 8h à 19h	149
durMDG14_merocr8h19h: Durée passée (en minutes) à la minicrèche, microcrèche le mercredi de 8h à 19h	152

durMDG15_16h3019h: Durée passée (en minutes) à la halte-garderie les soirs de semaine (sauf mercredi) de 16h30 à 19h.....	157
durMDG15_819: Durée passée (en minutes) à la halte-garderie du lundi au vendredi de 8h à 19h .	149
durMDG15_mercr8h19h: Durée passée (en minutes) à la halte-garderie le mercredi de 8h à 19h...	153
durMDG16_16h3019h: Durée passée (en minutes) au jardin d'enfant les soirs de semaine (sauf mercredi) de 16h30 à 19h.....	157
durMDG16_819: Durée passée (en minutes) au jardin d'enfant du lundi au vendredi de 8h à 19h...	149
durMDG16_mercr8h19h: Durée passée (en minutes) au jardin d'enfant le mercredi de 8h à 19h	153
durMDG17_16h3019h: Durée passée (en minutes) à la garde périscolaire, étude, prof particulier les soirs de semaine (sauf mercredi) de 16h30 à 19h	157
durMDG17_819: Durée passée (en minutes) à la garde périscolaire, étude, prof particulier du lundi au vendredi de 8h à 19h	149
durMDG17_mercr8h19h: Durée passée (en minutes) à la garde périscolaire, étude, prof particulier le mercredi de 8h à 19h.....	153
durMDG18_16h3019h: Durée passée (en minutes) au centre de loisirs, activité culturelle, sportive les soirs de semaine (sauf mercredi) de 16h30 à 19h	158
durMDG18_819: Durée passée (en minutes) au centre de loisirs, activité culturelle, sportive du lundi au vendredi de 8h à 19h	149
durMDG18_mercr8h19h: Durée passée (en minutes) au centre de loisirs, activité culturelle, sportive le mercredi de 8h à 19h.....	153
durMDG19_16h3019h: Durée passée (en minutes) dans un établissement spécialisé les soirs de semaine (sauf mercredi) de 16h30 à 19h.....	158
durMDG19_819: Durée passée (en minutes) dans un établissement spécialisé du lundi au vendredi de 8h à 19h.....	150
durMDG19_mercr8h19h: Durée passée (en minutes) dans un établissement spécialisé le mercredi de 8h à 19h	153
durMDG2_16h3019h: Durée passée (en minutes) avec les grands-parents les soirs de semaine (sauf mercredi) de 16h30 à 19h.....	154
durMDG2_819: Durée passée (en minutes) avec les grands-parents du lundi au vendredi de 8h à 19h	146
durMDG2_mercr8h19h: Durée passée (en minutes) avec les grands-parents le mercredi de 8h à 19h	150
durMDG20_16h3019h: Durée passée (en minutes) dans les transports en commun (si enfant non scolarisé) les soirs de semaine (sauf mercredi) de 16h30 à 19h	158
durMDG20_819: Durée passée (en minutes) dans les transports en commun (si enfant non scolarisé) du lundi au vendredi de 8h à 19h	150
durMDG20_mercr8h19h: Durée passée (en minutes) dans les transports en commun (si enfant non scolarisé) le mercredi de 8h à 19h.....	154
durMDG21_16h3019h: Durée passée (en minutes) seul les soirs de semaine (sauf mercredi) de 16h30 à 19h	158
durMDG21_819: Durée passée (en minutes) seul du lundi au vendredi de 8h à 19h.....	150
durMDG21_mercr8h19h: Durée passée (en minutes) seul le mercredi de 8h à 19h	154
durMDG3_16h3019h: Durée passée (en minutes) avec d'autres membres de la famille les soirs de semaine (sauf mercredi) de 16h30 à 19h.....	154
durMDG3_819: Durée passée (en minutes) avec d'autres membres de la famille du lundi au vendredi de 8h à 19h.....	146
durMDG3_mercr8h19h: Durée passée (en minutes) avec d'autres membres de la famille le mercredi de 8h à 19h	150
durMDG4_16h3019h: Durée passée (en minutes) avec d'autres personnes extérieures à la famille les soirs de semaine (sauf mercredi) de 16h30 à 19h	155
durMDG4_819: Durée passée (en minutes) avec d'autres personnes extérieures à la famille du lundi au vendredi de 8h à 19h	147
durMDG4_mercr8h19h: Durée passée (en minutes) avec d'autres personnes extérieures à la famille le mercredi de 8h à 19h	151
durMDG5_16h3019h: Durée passée (en minutes) avec une assistante maternelle agréée les soirs de semaine (sauf mercredi) de 16h30 à 19h.....	155
durMDG5_819: Durée passée (en minutes) avec une assistante maternelle agréée du lundi au vendredi de 8h à 19h	147
durMDG5_mercr8h19h: Durée passée (en minutes) avec une assistante maternelle agréée le mercredi de 8h à 19h.....	151

durMDG6_16h3019h: Durée passée (en minutes) avec une assistante maternelle non agréée les soirs de semaine (sauf mercredi) de 16h30 à 19h	155
durMDG6_819: Durée passée (en minutes) avec une assistante maternelle non agréée du lundi au vendredi de 8h à 19h	147
durMDG6_merchr8h19h: Durée passée (en minutes) avec une assistante maternelle non agréée le mercredi de 8h à 19h	151
durMDG7_16h3019h: Durée passée (en minutes) avec une garde à domicile les soirs de semaine (sauf mercredi) de 16h30 à 19h.....	155
durMDG7_819: Durée passée (en minutes) avec une garde à domicile du lundi au vendredi de 8h à 19h	147
durMDG7_merchr8h19h: Durée passée (en minutes) avec une garde à domicile le mercredi de 8h à 19h	151
durMDG8_16h3019h: Durée passée (en minutes) à l'école publique (y.c. transport) les soirs de semaine (sauf mercredi) de 16h30 à 19h.....	155
durMDG8_819: Durée passée (en minutes) à l'école publique (y.c. transport) du lundi au vendredi de 8h à 19h	147
durMDG8_merchr8h19h: Durée passée (en minutes) à l'école publique (y.c. transport) le mercredi de 8h à 19h	151
durMDG9_16h3019h: Durée passée (en minutes) à l'école privée (y.c. transport) les soirs de semaine (sauf mercredi) de 16h30 à 19h.....	156
durMDG9_819: Durée passée (en minutes) à l'école privée (y.c. transport) du lundi au vendredi de 8h à 19h	148
durMDG9_merchr8h19h: Durée passée (en minutes) à l'école privée (y.c. transport) le mercredi de 8h à 19h	152
ECO_AV: Déjà fréquenté l'école	130
ETE: Garde par le parent absent du ménage pendant vacances d'été	124
FAUTFA: Fréquence de garde par autre membre de la famille	125
FGARD1: Garde dépannage par le parent absent du ménage.....	123
FGARD2: Garde régulière par le parent absent du ménage.....	123
FGARD3: Garde vacances par le parent absent du ménage	123
FGARD4: Garde week-end par le parent absent du ménage	123
GAM1: Garde chez l'assistant(e) maternel(le) avant	128
GAM2: Garde chez l'assistant(e) maternel(le) avant	128
GAR_PAR: Garde par les parents avant.....	126
GARD: Garde par le parent absent du ménage	122
GAUT: Déjà gardé autrement depuis la naissance	130
GCRECH: Garde à la crèche avant	127
GGAD1: Garde par une garde à domicile avant	129
GGAD2: Garde par une garde à domicile ou une garde partagée avant.....	129
GGP1: Garde par grands-parents avant	129
GGP2: Garde par grands-parents avant	129
GMERE: Garde par la mère depuis sa naissance	126
GPERE: Garde par le père depuis sa naissance	126
GPM: Fréquence de garde par les grands-parents maternels.....	124
GPP: Fréquence de garde par les grands-parents paternels	125
HIV: Garde par le parent absent du ménage pendant vacances de février	123
HMDG_DATED_P1: Historique mode de garde corrigé - date de début 1ère période	138
HMDG_DATED_P10: Historique mode de garde corrigé - date de début 10ème période.....	143
HMDG_DATED_P11: Historique mode de garde corrigé - date de début 11ème période.....	144
HMDG_DATED_P12: Historique mode de garde corrigé - date de début 12ème période.....	145
HMDG_DATED_P2: Historique mode de garde corrigé - date de début 2ème période.....	138
HMDG_DATED_P3: Historique mode de garde corrigé - date de début 3ème période.....	139
HMDG_DATED_P4: Historique mode de garde corrigé - date de début 4ème période.....	140
HMDG_DATED_P5: Historique mode de garde corrigé - date de début 5ème période.....	140
HMDG_DATED_P6: Historique mode de garde corrigé - date de début 6ème période.....	141
HMDG_DATED_P7: Historique mode de garde corrigé - date de début 7ème période.....	142
HMDG_DATED_P8: Historique mode de garde corrigé - date de début 8ème période.....	142
HMDG_DATED_P9: Historique mode de garde corrigé - date de début 9ème période.....	143
HMDG_DATEF_P1: Historique mode de garde corrigé - date de fin 1ère période	138
HMDG_DATEF_P10: Historique mode de garde corrigé - date de fin 10ème période	143

HMDG_DATEF_P11: Historique mode de garde corrigé - date de fin 11ème période	144
HMDG_DATEF_P12: Historique mode de garde corrigé - date de fin 12ème période	145
HMDG_DATEF_P2: Historique mode de garde corrigé - date de fin 2ème période	139
HMDG_DATEF_P3: Historique mode de garde corrigé - date de fin 3ème période	139
HMDG_DATEF_P4: Historique mode de garde corrigé - date de fin 4ème période	140
HMDG_DATEF_P5: Historique mode de garde corrigé - date de fin 5ème période	140
HMDG_DATEF_P6: Historique mode de garde corrigé - date de fin 6ème période	141
HMDG_DATEF_P7: Historique mode de garde corrigé - date de fin 7ème période	142
HMDG_DATEF_P8: Historique mode de garde corrigé - date de fin 8ème période	142
HMDG_DATEF_P9: Historique mode de garde corrigé - date de fin 9ème période	143
HMDG_INTER_P1: Historique mode de garde corrigé - intervenant 1ère période	138
HMDG_INTER_P10: Historique mode de garde corrigé - intervenant 10ème période	144
HMDG_INTER_P11: Historique mode de garde corrigé - intervenant 11ème période	144
HMDG_INTER_P12: Historique mode de garde corrigé - intervenant 12ème période	145
HMDG_INTER_P2: Historique mode de garde corrigé - intervenant 2ème période	139
HMDG_INTER_P3: Historique mode de garde corrigé - intervenant 3ème période	139
HMDG_INTER_P4: Historique mode de garde corrigé - intervenant 4ème période	140
HMDG_INTER_P5: Historique mode de garde corrigé - intervenant 5ème période	141
HMDG_INTER_P6: Historique mode de garde corrigé - intervenant 6ème période	141
HMDG_INTER_P7: Historique mode de garde corrigé - intervenant 7ème période	142
HMDG_INTER_P8: Historique mode de garde corrigé - intervenant 8ème période	142
HMDG_INTER_P9: Historique mode de garde corrigé - intervenant 9ème période	143
HOR_MDG: Satisfaction des horaires.....	121
Identi: Identifiant individu	115
IDMEN: Identifiant ménage	115
INCONV_MDG: Inconvénient du mode de garde	122
J_CHERCH_MDG: Temps de recherche pour le premier mode de garde payant (jours).....	146
LIEN: Lien avec le répondant	116
M_CHERCH_MDG: Temps de recherche pour le premier mode de garde payant (mois).....	146
Mdgpaldet: Mode de garde principal détaillé.....	159
Mdgpaldet2: Mode de garde principal les soirs de semaine.....	160
Mdgpaldet3: Mode de garde principal le mercredi entre 8h et 19h.....	161
Mdgpalsyn: Mode de garde principal synthétique.....	159
Mdgssectet: Mode de garde secondaire détaillé	160
MNAIS: Mois de naissance	115
MOIS_ENF: Présence de l'enfant – nombre de mois	117
NATIO: Nationalité.....	116
NOEL: Garde par le parent absent du ménage pendant vacances de Noël.....	123
NOI: Numéro d'ordre individuel	115
NOI_SEP: Budget séparé.....	117
PAQ: Garde par le parent absent du ménage pendant vacances de Pâques.....	124
PARABS_ENF: Parent absent du ménage	117
PAUTFA1: Période de garde par autre membre de la famille dépannage	126
PAUTFA2: Période de garde par autre membre de la famille - organisation régulière.....	126
PAUTFA3: Période de garde par autre membre de la famille - vacances et WE	126
PAUTFA4: Période de garde par autre membre de la famille - NSP.....	126
PGPM1: Période de garde par les grands-parents maternels - dépannage.....	124
PGPM2: Période de garde par les grands-parents maternels - organisation régulière	125
PGPM3: Période de garde par les grands-parents maternels - vacances et WE.....	125
PGPM4: Période de garde par les grands-parents maternels - NSP	125
PGPP1: Période de garde par les grands-parents paternels - dépannage	125
PGPP2: Période de garde par les grands-parents paternels - organisation régulière.....	125
PGPP3: Période de garde par les grands-parents paternels - vacances et WE	125
PGPP4: Période de garde par les grands-parents paternels - NSP	125
PLCRECH_COLL: Fréquentation de plusieurs crèches collectives depuis la naissance.....	127
PLCRECH_ENT: Fréquentation de plusieurs crèches d'entreprise depuis la naissance.....	127
PLCRECH_FAM: Fréquentation de plusieurs crèches familiales depuis la naissance	128
PLCRECH_HG: Fréquentation de plusieurs haltes-garderies depuis la naissance	128
PLCRECH_MIC: Fréquentation de plusieurs micro crèches depuis la naissance.....	128
PLCRECH_NSP: Fréquentation de plusieurs crèches NSP depuis la naissance	128

PLCRECH_PAR: Fréquentation de plusieurs crèches parentales depuis la naissance.....	128
PMGP: Premier mode de garde payant	145
poidsf: Pondération.....	115
PRES: Présence dans l'année	116
RAIS_MDG: Raison mode de garde	121
RECONN: Reconnaissance du benjamin par le père	122
RESALT: Résidence alternée	122
S_CHERCH_MDG: Temps de recherche pour le premier mode de garde payant (semaines).....	146
SCOL: En études ou en formation	117
SEM_ENF: Présence de l'enfant dans la semaine	116
SEXE: Sexe	115
SOL_TROUV: Solution trouvée pour faire garder autrement.....	118
SOL1_GARD: Recherche crèche pour faire garder autrement.....	118
SOL2_GARD: Recherche assistante maternelle pour faire garder autrement	118
SOL3_GARD: Recherche garde à domicile pour faire garder autrement.....	118
SOL4_GARD: Recherche halte-garderie pour faire garder autrement	118
SOL5_GARD: Recherche école pour faire garder autrement.....	118
SOL6_GARD: Recherche autre pour faire garder autrement	118
SOL7_GARD: Recherche nsp pour faire garder autrement.....	118
TARIF_MDG: Satisfaction des tarifs	121
TGAM_AG: Type d'assistante maternelle - l'assistante maternelle agréée.....	128
TGAM_CFA: Type d'assistante maternelle - crèche familiale.....	128
TGAM_NAG: Type assistante maternelle - l'assistante maternelle non agréée	128
TGAM_NSP: Type d'assistante maternelle - NSP	128
TGAUT_1: Type de garde autrement depuis la naissance – Père seul.....	130
TGAUT_10: Type de garde autrement depuis la naissance – Grands-parents ou arrière-grands- parents paternels	132
TGAUT_11: Type de garde autrement depuis la naissance – Oncle(s), tante(s).....	132
TGAUT_12: Type de garde autrement depuis la naissance – Frère(s), sœur(s), demi-frère(s), demi- sœur(s).....	132
TGAUT_13: Type de garde autrement depuis la naissance – Autres membres de la famille	132
TGAUT_14: Type de garde autrement depuis la naissance – Assistant(e) maternel(le) agréé(e).....	132
TGAUT_15: Type de garde autrement depuis la naissance – Assistant(e) maternel(le) non agréé(e)	132
TGAUT_16: Type de garde autrement depuis la naissance – Garde d'enfant au domicile du répondant (garde simple).....	133
TGAUT_17: Type de garde autrement depuis la naissance – Garde d'enfant en garde partagée	133
TGAUT_18: Type de garde autrement depuis la naissance – École maternelle publique	133
TGAUT_19: Type de garde autrement depuis la naissance – École maternelle privée	133
TGAUT_2: Type de garde autrement depuis la naissance – Mère seule	130
TGAUT_20: Type de garde autrement depuis la naissance – École primaire publique	133
TGAUT_21: Type de garde autrement depuis la naissance – École primaire privée	133
TGAUT_22: Type de garde autrement depuis la naissance – Crèche municipale, départementale..	134
TGAUT_23: Type de garde autrement depuis la naissance – Crèche d'entreprise, de personnel	134
TGAUT_24: Type de garde autrement depuis la naissance – Crèche parentale	134
TGAUT_25: Type de garde autrement depuis la naissance – Crèche familiale	134
TGAUT_26: Type de garde autrement depuis la naissance – Micro crèche, mini crèche.....	134
TGAUT_27: Type de garde autrement depuis la naissance – Halte-garderie	134
TGAUT_28: Type de garde autrement depuis la naissance – Jardin d'enfants, jardin d'éveil	135
TGAUT_29: Type de garde autrement depuis la naissance – Accueil périscolaire, étude du soir....	135
TGAUT_3: Type de garde autrement depuis la naissance – Père et mère	130
TGAUT_30: Type de garde autrement depuis la naissance – Accueil de loisir, centre de loisir	135
TGAUT_31: Type de garde autrement depuis la naissance – Centre d'activités culturelles et sportives	135
TGAUT_32: Type de garde autrement depuis la naissance – Travailleuse familiale, aide-ménagère	135
TGAUT_33: Type de garde autrement depuis la naissance – Au pair	135
TGAUT_34: Type de garde autrement depuis la naissance – Baby-sitter.....	136
TGAUT_35: Type de garde autrement depuis la naissance – Ami, voisin	136

TGAUT_36: Type de garde autrement depuis la naissance – Autre personne extérieure à la famille	136
TGAUT_37: Type de garde autrement depuis la naissance – Soutien scolaire extérieur à l'école, professeur particulier	136
TGAUT_38: Type de garde autrement depuis la naissance – Établissements spécialisés.....	136
TGAUT_39: Type de garde autrement depuis la naissance – Les transports en commun ou le bus de ramassage	136
TGAUT_4: Type de garde autrement depuis la naissance – Père et belle-mère	131
TGAUT_40: Type de garde autrement depuis la naissance – L'enfant est seul.....	137
TGAUT_41: Type de garde autrement depuis la naissance – Autre	137
TGAUT_41_LIB: Libellé 41 - Type de garde autrement depuis la naissance.....	137
TGAUT_42: Type de garde autrement depuis la naissance – Autre	137
TGAUT_42_LIB: Libellé 42 - Type de garde autrement depuis la naissance.....	138
TGAUT_43: Type de garde autrement depuis la naissance – Autre	137
TGAUT_43_LIB: Libellé 43 - Type de garde autrement depuis la naissance.....	138
TGAUT_44: Type de garde autrement depuis la naissance - Autre	137
TGAUT_5: Type de garde autrement depuis la naissance – Mère et beau-père	131
TGAUT_6: Type de garde autrement depuis la naissance – Tuteur légal.....	131
TGAUT_7: Type de garde autrement depuis la naissance – Beau-père seul	131
TGAUT_8: Type de garde autrement depuis la naissance – Belle-mère seule.....	131
TGAUT_9: Type de garde autrement depuis la naissance – Grands-parents ou arrière-grands-parents maternels	131
TGCRECH_COLL: Type de crèche - crèche collective	127
TGCRECH_ENT: Type de crèche - crèche d'entreprise.....	127
TGCRECH_FAM: Type de crèche - crèche familiale	127
TGCRECH_HG: Type de crèche - halte-garderie	127
TGCRECH_MIC: Type de crèche - micro-crèche	127
TGCRECH_NSP: Type de crèche - NSP.....	127
TGCRECH_PAR: Type de crèche - crèche parentale	127
TGGAD_NSP: Type de garde à domicile - NSP	129
TGGAD_P: Type de garde à domicile - garde à domicile partagée.....	129
TGGAD_S: Type de garde à domicile - garde à domicile simple.....	129
TOUSS: Garde par le parent absent du ménage pendant vacances de la Toussaint.....	123
TUTEUR: Tuteur légal.....	116
UTIL: Aide utile pour trouver mode de garde principal.....	119
WE: Fréquence de garde les week-ends par le parent absent du ménage.....	124

C – Autres individus

Age: Age en mois	162
ANAI: Année de naissance	162
COUPLE: Vie en couple	164
DIPL: Diplôme le plus élevé	165
Enfant_hc: Enfant hors champ	165
Identi: Identifiant individu	162
IDMEN: Identifiant ménage	162
LIEN: Lien avec le répondant	163
MATRI: Situation matrimoniale	164
MNAIS: Mois de naissance	162
MOIS_ENF: Présence de l'enfant - nombre de mois	163
NATIO: Nationalité	163
NOI: Numéro d'ordre individuel	162
NOI_SEP: Budget séparé	165
PACS: Pacsé	164
poidsf: Pondération	162
PRES: Présence dans l'année	164
SCOL: En études ou en formation	165
SEM_ENF: Présence de l'enfant dans la semaine	163
SEXE: Sexe	162
TUTEUR: Tuteur légal	163

D – Ménages

ABSCPATER: Absence de droit du congé de paternité.....	188
ACTIVITE: Intervenant qui accompagne aux activités.....	197
ACTIVITE_LIB: Autre intervenant qui accompagne aux activités.....	197
AID_AUT: Autre aide.....	177
AID_EMP: Autre aide employeur.....	176
AIDAUT: Montant mensuel autre aide.....	177
AIDEMP: Montant mensuel aide employeur.....	177
AIDMU: Aide municipale.....	175
ALL_CHO: Allocations chômage.....	182
ALL_LOG: Allocations logement.....	183
AM_EMP: Employeur assistant(e) maternel(le).....	174
AMENER1: Intervenant qui amène sur lieu d'accueil.....	191
AMENER1_LIB: Autre intervenant qui amène sur lieu d'accueil.....	191
AMENER2: Intervenant qui amène à l'école.....	192
AMENER2_LIB: Autre intervenant qui amène à l'école.....	192
AUT_AIDFI: Autres aides financières.....	185
BCMAT: Congé de maternité au moment de l'enquête – Conjoint.....	169
BCMAT_REF: Congé de maternité pendant la semaine de référence – Conjoint.....	169
BCONGE: Congé ou RTT pendant la semaine de référence.....	169
BJR_INDIS: Nombre de jours accueil indisponible pendant la semaine de référence.....	170
BJR_RESALT: Nombre de jours en résidence alternée pendant la semaine de référence.....	170
BREF_INDIS: Accueil indisponible pendant la semaine de référence.....	170
BREF_RESALT: En résidence alternée pendant la semaine de référence.....	170
BUDGET: Budget commun.....	168
Catmen: Catégorie du ménage.....	200
CDIAM_IND: Accueil indisponible le dimanche matin pendant la semaine de référence.....	171
CDIPM_IND: Accueil indisponible le dimanche après-midi pendant la semaine de référence.....	171
CEMP: Congé employeur supplémentaire.....	190
CESS_PERE: Période sans emploi à la naissance du benjamin.....	187
CESU: Chèque emploi service.....	176
CHEQ: Montant mensuel CESU.....	176
CHERCHER1: Intervenant qui va chercher sur lieu d'accueil.....	193
CHERCHER1_LIB: Autre intervenant qui va chercher sur lieu d'accueil.....	193
CHERCHER2: Intervenant qui va chercher à l'école.....	194
CHERCHER2_LIB: Autre intervenant qui va chercher à l'école.....	194
CHO: Montant mensuel des allocations chômage.....	203
CHO_PERE: Perception d'allocations chômage à la naissance du benjamin.....	187
CJJEAM_IND: Accueil indisponible le jeudi matin pendant la semaine de référence.....	171
CJJEAM_RES: Résidence alternée le jeudi matin pendant la semaine de référence.....	172
CJJEPM_IND: Accueil indisponible le jeudi après-midi pendant la semaine de référence.....	171
CJJEPM_RES: Résidence alternée le jeudi après-midi pendant la semaine de référence.....	172
CJR_INDIS: Nombre de jours accueil indisponible pendant la semaine de référence.....	170
CJR_RESALT: Nombre de jours en résidence alternée pendant la semaine de référence.....	172
CLCA1: CLCA cas 1.....	178
CLCA10: CLCA cas 10.....	179
CLCA11_12: CLCA cas 11 et 12.....	179
CLCA13_14: CLCA cas 13 et 14.....	180
CLCA15: CLCA cas 15.....	180
CLCA16: CLCA cas 16.....	180
CLCA2_3: CLCA cas 2 et 3.....	178
CLCA4: CLCA cas 4.....	178
CLCA5: CLCA cas 5.....	178
CLCA6: CLCA cas 6.....	179
CLCA7: CLCA cas 7.....	179
CLCA8: CLCA cas 8.....	179
CLCA9: CLCA cas 9.....	179
CLUAM_IND: Accueil indisponible le lundi matin pendant la semaine de référence.....	171
CLUAM_RES: Résidence alternée le lundi matin pendant la semaine de référence.....	172

CLUPM_IND: Accueil indisponible le lundi après-midi pendant la semaine de référence.....	171
CLUPM_RES: Résidence alternée le lundi après-midi pendant la semaine de référence	172
CMAAM_IND: Accueil indisponible le mardi matin pendant la semaine de référence.....	171
CMAAM_RES: Résidence alternée le mardi matin pendant la semaine de référence	172
CMAPM_IND: Accueil indisponible le mardi après-midi pendant la semaine de référence	171
CMAPM_RES: Résidence alternée le mardi après-midi pendant la semaine de référence	172
CMAT: Congé de maternité au moment de l'enquête	167
CMAT_REF: Congé de maternité pendant la semaine de référence	167
CMATER: Congé de maternité.....	189
CMEAM_IND: Accueil indisponible le mercredi matin pendant la semaine de référence	171
CMEAM_RES: Résidence alternée le mercredi matin pendant la semaine de référence	172
CMEPM_IND: Accueil indisponible le mercredi après-midi pendant la semaine de référence	171
CMEPM_RES: Résidence alternée le mercredi après-midi pendant la semaine de référence.....	172
CMG_AM: Montant CMG assistant(e) maternel(le)	174
CMG_AM_NSP: CMG assistant(e) maternel(le) – NSP	174
CMG_AM_REF: CMG assistant(e) maternel(le)- Refus	174
CMG_GAD: Montant CMG garde à domicile	175
CMG_GAD_NSP: CMG garde à domicile – NSP.....	175
CMG_GAD_REF: CMG garde à domicile- Refus	175
CONGE: Congé ou RTT pendant la semaine de référence.....	167
CONGE2: Conjoint en congé ou RTT pendant la semaine de référence	168
COUPLE: Vie en couple	166
CPATER: Congé de paternité	188
CREF_INDIS: Accueil indisponible pendant la semaine de référence	170
CREF_RESALT: En résidence alternée pendant la semaine de référence.....	171
CS_mere: Catégorie socioprofessionnelle de la mère.....	201
CSAAM_IND: Accueil indisponible le samedi matin pendant la semaine de référence.....	171
CSAPM_IND: Accueil indisponible le samedi après-midi pendant la semaine de référence	171
CVEAM_IND: Accueil indisponible le vendredi matin pendant la semaine de référence	171
CVEAM_RES: Résidence alternée le vendredi matin pendant la semaine de référence.....	172
CVEPM_IND: Accueil indisponible le vendredi après-midi pendant la semaine de référence	171
CVEPM_RES: Résidence alternée le vendredi après-midi pendant la semaine de référence.....	172
DATE_COLL: Date de la collecte.....	201
DIFF_INDIS: Difficultés de garde si accueil indisponible	173
DIFF_MAL1: Difficultés de garde si enfant malade.....	173
DIFF_MAL2: Difficultés de garde si parents malades.....	173
DIFF_TRAV: Difficultés de garde si problème d'organisation au travail	172
FMPENS_VERS: Fréquence du montant des pensions versées	205
FORM: Intervenant qui gère les formalités administratives	195
FORM_LIB: Autre intervenant qui gère les formalités administratives	196
FRESS: Fréquence du montant des ressources totales	206
GAD_EMP: Employeur garde à domicile	174
GARDFA: Garde par la famille	186
IDMEN: Identifiant ménage	166
INDEP: Montant mensuel des revenus non-salariés	203
INDPT: Revenu du travail non salarié	182
INTERET: Revenus d'intérêt	184
INVAL: Prestations maladie, dépendance, invalidité	183
JOURS_PERE: 3 jours employeur.....	188
JR_INDIS: Nombre de jours accueil indisponible pendant la semaine de référence.....	168
JR_RESALT: Nombre de jours en résidence alternée pendant la semaine de référence.....	169
LOYER: Loyers ou fermages.....	184
MAID_AUT_NSP: Montant autre aide – NSP	177
MAID_AUT_REF: Montant autre aide - Refus	178
MAID_EMP_NSP: Montant autre aide employeur – NSP.....	177
MAID_EMP_REF: Montant autre aide employeur - Refus.....	177
MAIDMU_NSP: Montant aide municipale – NSP.....	175
MAIDMU_REF: Montant aide municipale - Refus	176
MALADIE: Intervenant qui reste avec enfant malade	196
MALADIE_LIB: Autre intervenant qui reste avec enfant malade	197

MALL_CHO1_NSP: Montant des allocations chômage - NSP	204
MALL_CHO1_REF: Montant des allocations chômage - Refus	204
MCESU_NSP: Montant chèque emploi service – NSP.....	176
MCESU_REF: Montant chèque emploi service - Refus.....	176
MCLCA1: Montant du CLCA couple.....	180
MCLCA2: Montant du CLCA partiel (répondant).....	181
MCLCA3: Montant du CLCA plein (conjoint).....	181
MCLCA4: Montant du CLCA partiel (conjoint).....	181
MCLCA5: Montant du CLCA plein (répondant)	181
MCOLCA1: Montant du COLCA (conjoint).....	181
MCOLCA2: Montant du COLCA (répondant).....	182
MEN_AUT: Autres personnes dans le ménage	167
MINDPT1_NSP: Montant du revenu du travail non salarié - NSP	203
MINDPT1_REF: Montant du revenu du travail non salarié - Refus	203
MPENS_RECUS_NSP: Montant des pensions alimentaires reçues- NSP.....	205
MPENS_RECUS_REF: Montant des pensions alimentaires reçues- Refus	205
MPENS_VERS: Montant des pensions versées	205
MPENS_VERS_NSP: Montant des pensions versées- NSP.....	205
MPENS_VERS_REF: Montant des pensions alimentaires versées- Refus	205
MPREST_FA_NSP: Montant des prestations familiales - NSP	204
MPREST_FA_REF: Montant des prestations familiales - Refus	204
MSALAIR1_NSP: Montant du revenu du travail salarié – NSP	203
MSALAIR1_REF: Montant du revenu du travail salarié – refus	203
MUNI: Montant mensuel aide municipale.....	175
NB_BCONGE: Nombre de jours de congé la semaine de référence	169
NB_CONGE: Nombre de jours de congé la semaine de référence.....	167
NB_CONGE2: Nombre de jours de congé la semaine de référence - conjoint	168
NBAUT: Nombre d'autres personnes dans le ménage	167
NBCEMP_NSP: Durée du congé employeur supplémentaire NSP	190
NBCPATER_NSP: Durée congé de paternité - NSP	189
NBENF: Nombre d'enfants	166
NBENF_0_3: Nombre d'enfants de moins de 3 ans	166
NBENF_3_6: Nombre d'enfants de 3 à 6 ans	166
NBENFL45: Nombre d'enfants dont l'un des parents ne vit pas dans le ménage	166
NBJCEMP: Durée du congé employeur supplémentaire (en jours).....	190
NBJCPATER: Nombre de jours congé de paternité	188
NBMCEMP: Durée du congé employeur supplémentaire (en mois).....	190
NBSCEMP: Durée du congé employeur supplémentaire (en semaine)	190
NBSCPATER: Nombre de semaine congé de paternité	189
NBTCPATER: Totalité congé de paternité	189
NJOURS_PERE: Absence de droit des 3 jours employeur	188
PAIEM_LOY: Paiement loyer	185
PCPATER: Période du congé de paternité	189
PENS: Montant mensuel des pensions alimentaires	204
PENS_RECUS: Pensions alimentaires reçues	182
PENS_RECUS2: Pensions reçues.....	184
PENS_VERS: Pensions versées	185
PFAM: Montant mensuel des prestations familiales	204
Poidsf: Pondération	166
PRES_CJT: Présence du conjoint au moment de l'entretien.....	191
PREST_FA: Prestations familiales.....	182
PROB: Intervenant qui est appelé si problème	195
PROB_LIB: Autre intervenant qui est appelé si problème	195
PROX: Proximité familiale	186
PROX_AUT: Proximité familiale d'autres membres de la famille.....	187
PROX_GPM: Proximité familiale des grands-parents maternels.....	186
PROX_GPP: Proximité familiale des grands-parents paternels	186
PROX_MERE: Proximité familiale de la mère absente du ménage	187
PROX_ONC: Proximité familiale des oncles et tantes.....	187
PROX_PERE: Proximité familiale du père absent du ménage	187

quintile3: Quintile de niveau de vie des ménages comportant au moins un enfant de moins de 3 ans	199
quintile36: Quintile de niveau de vie des ménages comportant au moins un enfant de 3-5 ans	199
REF_INDIS: Accueil indisponible pendant la semaine de référence	168
REF_RESALT: En résidence alternée pendant la semaine de référence	168
reg: Région	200
RESS: Montant des ressources totales	205
RESS_CALC: Somme des ressources mensuelles calculées	185
RESS_DEC: Ressources mensuelles déclarées	185
RESS_NSP: Montant des ressources totales – NSP	206
RESS_REF: Montant des ressources totales – Refus	206
RESS2: Montant des ressources totales- tranches	185
RETRAITE: Allocations retraite	183
revcor: Revenu mensuel imputé	198
REVEIL: Intervenant qui se réveille la nuit	196
REVEIL_LIB: Autre intervenant qui se réveille la nuit	196
revuc: Revenu mensuel par unité de consommation	199
RSA: RSA	183
RSA_TYP1: Perception du RSA socle	183
RSA_TYP2: Perception du RSA majoré	184
RSA_TYP3: Perception du RSA– NSP	184
SALAIR: Revenu du travail salarié	182
SALAIRE: Montant mensuel des salaires	203
SEM_REF: Semaine de référence	201
SEM_REF_NUM: Identification de la semaine de référence	201
SIT_PERE: Situation du père à la naissance du benjamin	187
trevcor: Revenu mensuel imputé - tranches	199
Tuu: Tranche d'unité urbaine	198
uc: Unité de consommation	199
zus: Présence d'une ZUS dans la commune	200

E - Calendrier

Age: Age en mois	207
DATE_COLL: Date de la collecte	207
duree: Durée de la séquence	209
HDEB: Heure de début de la séquence	207
HFIN: Heure de fin de la séquence	208
Identi: Identifiant individu	207
IDMEN: Identifiant ménage	207
INTER: Intervenant pour la séquence	208
JOUR: Jour de la semaine	207
NOI: Numéro d'ordre individuel	207
poidsf: Pondération.....	207

ANNEXE. REPONDERATION



Ministère des finances et des comptes publics
Ministère des affaires sociales, de la santé et des droits des femmes
Ministère du travail, de l'emploi, de la formation professionnelle et du dialogue social

**Direction de la recherche, des études,
de l'évaluation et des statistiques**

**Sous-direction de l'observation de la
solidarité**

Bureau de la jeunesse et de la famille

Dossier suivi par : Lhommeau Bertrand

Tel : +33 (0) 1 40 56 85 35

Fax : +33 (0) 1 40 56 84 08

Mél : <mailto:bertrand.lhommeau@sante.gouv.fr>

Paris, le 25 novembre 2014
DREES-BJF N° 25-2014

Objet : Repondération de l'enquête Modes de garde 2013

Plan de la note

- I- Sélection des fiches adresses dans le champ**
- II- Correction de la non-réponse par estimation d'un modèle**
 - II-1 Résultats de la collecte des FA dans le champ de l'enquête**
 - II-2 Correction de la non-réponse dans le sous-échantillon Insee**
 - II-2.1 Les facteurs de non-réponse disponibles dans la base de sondage
 - II-2.2 Les facteurs retenus pour estimer le modèle de la réponse
 - II-2.3 Choix du nombre de groupes de réponse homogène
 - II-2.4 Correction du poids des répondants
 - II-3 Correction de la non-réponse dans le sous-échantillon Cnaf**
 - II-3.1 Les facteurs de non-réponse disponibles dans la base de sondage
 - II-3.2 Les facteurs retenus pour l'estimation du modèle de la non-réponse
 - II-3.3 Construction de 3 groupes de réponse homogène
 - II-3.4 Correction du poids des répondants
 - II-4 Vérification de l'effet de la correction de la non-réponse sur quelques marges**
- III- Correction du défaut de couverture de l'échantillon**
 - III-1. Bases de sondage, champs de l'échantillon**
 - III-2. Deux défauts de couverture**
 - III-2.1 Un premier, lié au champ du fichier de la CNAF
 - III-2.2 Un second, lié à la date de tirage dans le fichier de la CNAF
 - III-3. Correction du défaut lié au champ du fichier de la Cnaf**
 - III-3.1 Estimation de l'ampleur du défaut de couverture

III-3.2 Correction mise en œuvre

III-4 Estimation d'un revenu simulé pour l'ensemble des ménages

III-5. Correction du défaut lié au délai entre la date de tirage de l'échantillon et la date de l'enquête

III-5.1 Estimation de l'ampleur du défaut de couverture

III-5.2 Corrections mises en œuvre

III-6 Effets des variantes, choix de la correction

IV- Calage sur les marges

IV-1 Le principe

IV-2 Les sources de référence utilisées

IV-3 Opérations préalables

IV-4 Les marges retenues

IV-5 Le calage

IV-6 Résultats avant/après calage

IV-6.1 Marges introduites dans le calage

IV-6.2 Marges non introduites dans le calage

IV-6.3 Modes de garde principal des enfants

V- Précisions des résultats

I- Sélection des fiches adresses dans le champ

- **1 790 FA classées hors champ de l'enquête car sans enfant né depuis le 1^{er} septembre 2007**

Parmi l'ensemble des 11 000 FA constituant l'échantillon de l'enquête, 1 790 ont été classées hors champs lors de la collecte. Cela représente un taux de 16 %. Cette part des hors champ est nettement plus élevée dans l'échantillon INSEE que dans l'échantillon CNAF.

	Résultat de l'enquête (Eres & comp)	CNAF	INSEE	Total
Ensemble des FA distribuées	Total	1 684	9 316	11 000
Hors champs identifiés lors de l'entretien	1C4	6	80	86
Hors champ d'âge	1C6	-	14	14
Tous les enfants sous tutelle	1C7	-	2	2
Autres hors champ	1C8	1	17	18
Identifiées hors champ avant l'entretien	8C0	167	1 503	1 670
Ensemble des FA hors champs	1C4+1C6+1C7+1C8+8C0	174	1 616	1 790
		10,3%	17,3%	16,3%
FA conservées dans le champ		1 510	7 700	9 210

⇒ ces fiches adresses sont éliminées ; leur pondération initiale n'est pas réaffectée aux FA considérées dans le champ, soient les 9 210 FA restantes.

- **157 FA sont par ailleurs hors champ de diffusion car sans enfant âgé de moins de 6 ans à la date d'enquête**

8758 enfants sont nés entre le 1^{er} septembre 2007 et la date d'enquête. On ne collecte pas le jour de naissance. Les enfants sont supposés être nés en début du mois comme c'est le cas dans les filtrages du questionnaire.

288 enfants ont atteint les 6 ans à la date de l'enquête et 157 FA ne compte ainsi aucun enfant éligible à la diffusion (soit âgé de moins de 6 ans à l'enquête).

⇒ ces fiches adresses sont toutefois conservées jusqu'au calage sur marge qui retient le même champ que l'échantillon.

II- Correction de la non-réponse par estimation d'un modèle

II-1 Résultats de la collecte des FA dans le champ de l'enquête 73% d'entretiens réalisés parmi les FA dans le champ

Le taux de refus proprement dit concerne 7,9 % des FA dans le champ de l'enquête et le taux d'échec global (y compris les absents, impossibles à joindre...) atteint 27,0% : ce taux est plus élevé dans le sous échantillon Insee que dans le sous-échantillon Cnaf.

Au total, **6 720 entretiens ont été réalisés au moins partiellement**. Cela représente 61,1 % de l'ensemble des fiches adresses initiales et **73,0% des fiches adresses dans le champ**.

Une fois l'entretien commencé, les abandons ont été très rares : 33 FA (0,4 % des FA dans le champ) seulement ont été interrompues en cours d'entretien.

Tableau : réussite des fiches adresses dans le champ

	Eres & comp	CNAF	INSEE	Total
Entretiens dans le champ réalisés		77,4	72,1	73,0
- entretiens réalisés complets	1C1	77,2	71,7	72,6
nombre		1 165	5 522	6 687
- questionnaire interrompu à la demande de l'enquêté	1C9	0,3	0,4	0,4
Échecs		22,6	27,9	27,0
Absent	2C0	8,0	8,8	8,7
A recontacter	3C0	0,1	0,3	0,2
rdv pris	4C0	-	0,1	0,1
Personne au rdv	5C0	0,5	0,3	0,3
Refus	6C0	6,6	8,2	7,9
Impossible à réaliser	7C0	7,4	10,0	9,5
Dialogue impossible.	9C0	0,1	0,3	0,3
Faux numéro	10C0	-	0,1	0,1
FA dans le champ		100,0	100,0	100,0
		1 510	7 700	9 210

⇒ *In fine*, **6 687 FA sont des entretiens réalisés complètement, soit 72,6 %²** de l'ensemble des FA.

II-2 Correction de la non-réponse dans le sous-échantillon Insee

Pour limiter le biais lié à la non-réponse totale, une repondération des individus répondants est mise en œuvre.

II-2.1 Les facteurs de non-réponse disponibles dans la base de sondage

- Des caractéristiques liées à l'adresse :
 - o La taille de l'unité urbaine du logement enquêté ;

² L'analyse de la qualité des réponses donnée n'est pas encore terminée. À l'issue de ce contrôle quelques FA seront sans doute reclassées en entretiens partiellement réalisés.

- o Le type du logement (maison individuelle / logement collectif) ;
- o La région, le département de résidence ;
- o Le logement est dans une zone urbaine sensible (ZUS) ;
- o Le logement est un HLM.

- Des caractéristiques liées aux enquêtés :

- o Le ménage enquêté est une famille monoparentale d'un enfant âgé de moins de 3 ans ;
- o Le nombre et âge des enfants dans le champ ;
- o L'âge et la position professionnelle de la personne de référence du ménage ;
- o nombre de personnes dans le logement.

II-2.2 Les facteurs retenus pour estimer le modèle de la réponse

La spécification finale de la réponse retient les facteurs suivants.

	Estimate	Standard Error	Pr > ChiSq	Statistiques descriptives	
				N	% non réponse
Constante	0,8025	0,0426	<,0001		
année de naissance du benjamin					
2007	-0,1434	0,0669	0,0321	452	68,4
2008 ou 2009	0,0729	0,0329	0,0265	3 170	74,1
2010, 2011 ou 2012	ref.	ref.	ref.	4 078	70,2
Âge de la PR du ménage					
<=25 ans	-0,254	0,0936	0,0067	206	60,7
de 26 à 30 ans	-0,145	0,0467	0,0019	972	67,2
31 ans ou plus	ref.	ref.	ref.	6 522	72,7
Position professionnelle de la PR du ménage					
Ouvrier spécialisé	0,136	0,0568	0,0167	697	75,3
Ouvrier qualifié	0,1563	0,0506	0,002	985	77,6
Employé	0,2484	0,0649	0,0001	557	78,6
Agent de maitrise	0,2179	0,0801	0,0065	345	78,0
Cadre, indépendant	0,1836	0,0597	0,0021	641	76,4
Autres positions (sans emploi, nsp, agent de la fonction publique, technicien, employeur, aide familial)	ref.	ref.	ref.	4 475	67,8
Taille de l'unité urbaine					
Rurale et u.u. <= 50 000 hab.	ref.	ref.	ref.	2 739	79,9
De 50 001 à 2 millions	-0,1852	0,0476	0,0001	1 556	70,6
Agglomération parisienne	-0,1229	0,048	0,0105	3 405	65,6
Type d'habitat					
Individuel, HLM	0,2443	0,0915	0,0076	292	82,5
Individuel, non HLM	ref.	ref.	ref.	4 437	78,1
Collectif, HLM	-0,1793	0,0487	0,0002	1 223	65,7
Collectif non HLM	-0,4043	0,0435	<,0001	1 748	57,9
Région, département					
Paris (et Corse)	-0,3375	0,0839	<,0001	262	52,3
Seine maritime, Yvelines, Val-de-Marne	-0,4157	0,0574	<,0001	628	55,4
Seine -St Denis	-0,2646	0,0776	0,0006	318	60,1
Champagne Ardennes	-0,274	0,0967	0,0046	201	66,7
Picardie	0,3228	0,0989	0,0011	282	85,8
Haute-Normandie	-0,2332	0,0962	0,0154	197	66,5
Basse-Normandie	0,4157	0,1012	<,0001	289	88,6
Bourgogne, Limousin	-0,4058	0,0956	<,0001	205	64,4
Lorraine	-0,1992	0,0859	0,0204	274	69,7
Franche Comté, Poitou-Charentes	-0,1355	0,0787	0,085	356	73,3
Rhône Alpes (une partie)	0,2685	0,0766	0,0005	466	80,7
Autres régions				3 847	74,6
Languedoc Roussillon	-0,228	0,0741	0,0021	375	67,2

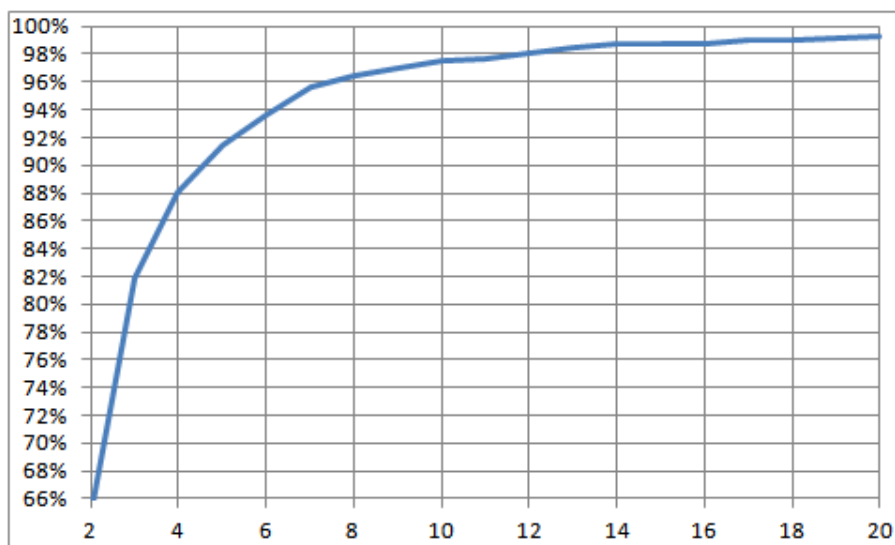
Percent Concordant	66.0	Somers' D	0.331
Percent Discordant	32.9	Gamma	0.334
Percent Tied	1.0	Tau-a	0.134
Pairs	12026916	c	0.666

II-2.3 Choix du nombre de groupes de réponse homogène

Pour déterminer le nombre de groupes de réponses homogènes (GRH), il faut arbitrer entre un objectif d'homogénéité des GRH – qui incite à faire le plus de GRH possibles – et un autre objectif de robustesse des estimations des taux de réponse au sein des GRH – qui tend à limiter le nombre de GRH. Pour réaliser cet arbitrage, on met en œuvre la procédure proposée par Beaumont et Haziza 3 :

- on fixe un nombre maximal de GRH : ici 20 groupes de 385 observations.
- On sélectionne ensuite le plus petit nombre de GRH qui permet d'atteindre un R^2 que l'on juge suffisant pour la régression entre la probabilité de répondre et les variables indicatrices d'appartenance aux GRH.

Graphique : R^2 de la régression de la probabilité de répondre prédite selon le nombre de GRH



Lecture : si l'on retient une partition de l'échantillon en 2 GRH, la régression de la probabilité de répondre prédite selon les indicatrices d'appartenance à un GRH atteint 66 %.

Au-delà de 12 GRH, le gain en termes de R^2 est minime. On retient donc une partition en 12 GRH comptant chacun 550 observations.

II-2.4 Correction du poids des répondants

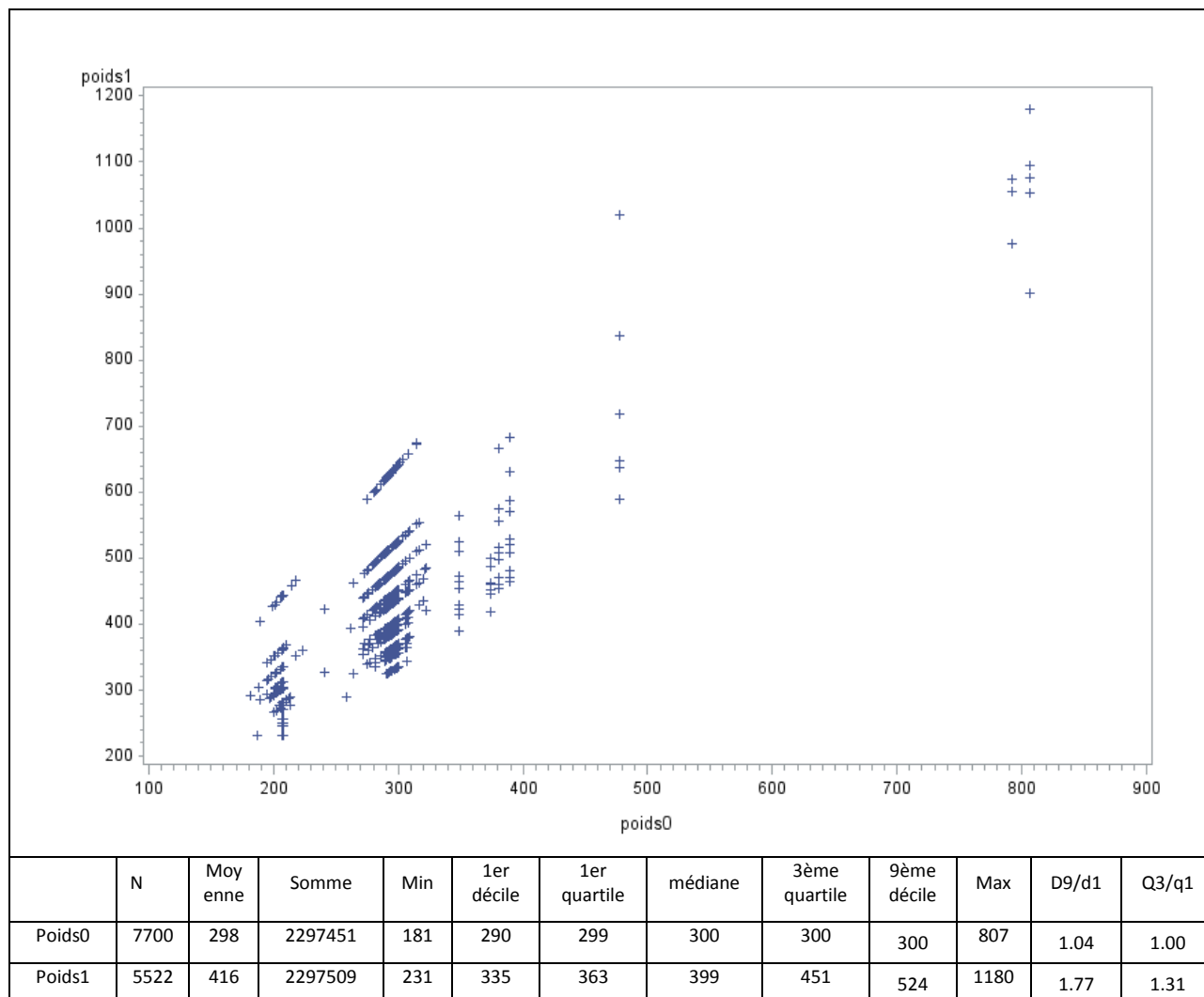
L'échantillon conservé ne retient désormais que les 5 634 répondants, dont le poids initial de chacun est corrigé de l'inverse du taux de réponse pondéré observé du GRH auquel il appartient.

Tableau : Taux de réponse pondéré observé des dix GRH

1	2	3	4	5	6	7	8	9	10	11	12
46,77	57,1	61,82	66,4	68,39	73,73	74,97	76,65	81,11	82,65	84,08	89,49

³ Haziza et Beaumont, *International Statistical Review* (2007), 75, pp 25-43.

Tableau : Distribution des poids avant et après la correction de la non-réponse



II-3 Correction de la non-réponse dans le sous-échantillon Cnaf

II-3.1 Les facteurs de non-réponse disponibles dans la base de sondage

- Des caractéristiques liées à l'adresse :

- La taille de l'unité urbaine du logement enquêté ;
- La région, le département de résidence ;

- Des caractéristiques liées aux enquêtés :

- Le ménage enquêté est une famille monoparentale ;
- Le nombre et l'âge des enfants dans le champ ;
- Le ménage a droit à la PAJE de base ;
- nombre d'enfants au sens de la législation des prestations familiales.

II-3.2 Les facteurs retenus pour l'estimation du modèle de la non-réponse

La spécification finale de la réponse retient les facteurs suivants.

	Estimate	Standard Error	Pr > ChiSq	N	% non réponse
Constante	0,993	0,1126	<,0001		
Type de famille					
Couple sans droit à la PAJE de base	ref.	ref.	ref.	215	83,26
Couple ayant droit à la PAJE de base	-0,3309	0,1154	0,0041	1017	77,2
Famille monoparentale	-0,3688	0,1334	0,0057	278	72,3
Taille de l'unité urbaine					
Rurale et u.u.<=10 000 hab.	0,6639	0,1056	<,0001	423	87,2
De 10 001 à 200 000 hab.	0,2962	0,1019	0,0036	352	77,6
200 001 hab ou plus	ref.	ref.	ref.	735	71,2
Région					
Bourgogne, Alsace, Champagne-Ardennes, Haute-Normandie, Corse, Lorraine, Languedoc-Roussillon	-0,5405	0,1014	<,0001	271	68,6
Paris	-0,3992	0,1132	0,0004	184	63,0
Poitou-Charentes, Limousin, Centre, Bretagne	-0,3001	0,1268	0,0179	185	78,9
Midi-Pyrénées, Auvergne, Basse-Normandie	0,3266	0,1781	0,0667	108	89,8
Autres régions	ref.	ref.	ref.	762	81,4

Percent Concordant	63.4	Somers' D	0.336
Percent Discordant	29.8	Gamma	0.361
Percent Tied	6.8	Tau-a	0.119
Pairs	401925	c	0.668

II-3.3 Construction de 3 groupes de réponse homogène

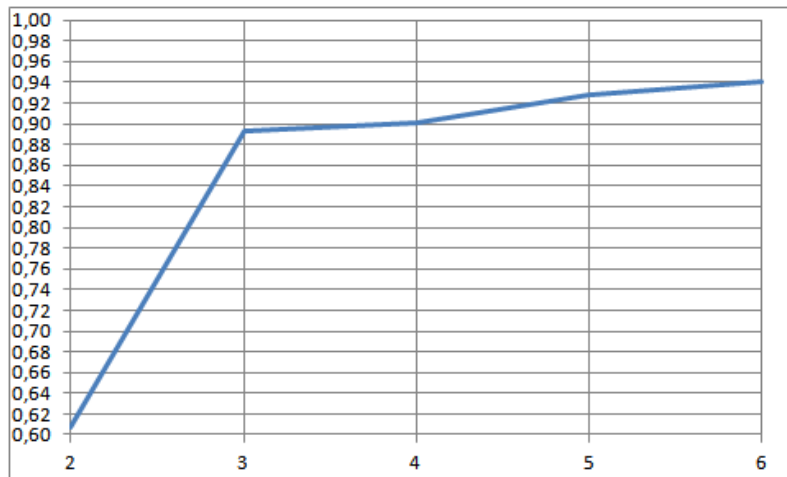
Pour déterminer le nombre groupes de réponses homogènes –GRH), on procède comme pour l'échantillon Insee. Il faut donc arbitrer entre un objectif d'homogénéité des GRH – qui incite à faire le plus de GRH possibles – et un autre objectif de robustesse des estimations des taux de réponse au sein des GRH – qui tend lui à limiter le nombre de GRH –. Pour réaliser cet arbitrage, on met en œuvre la procédure proposée par Beaumont et Haziza ⁴ :

- on fixe un nombre maximal de GRH : ici 6 groupes de 250 observations.
- On sélectionne ensuite le plus petit nombre de GRH qui permet d'atteindre un R^2 que l'on juge suffisant pour la régression entre la probabilité de répondre et les variables indicatrices d'appartenance aux GRH.

Au-delà de 3 GRH, le gain du R^2 apparaît faible. Nous retenons 3 GRH afin de privilégier la robustesse.

⁴ Haziza et Beaumont, *International Statistical Review* (2007), 75, pp 25-43.

Graphique : R^2 de la régression de la probabilité de répondre prédite selon le nombre de GRH



Lecture : si l'on retient une partition de l'échantillon en 2 GRH, la régression de la probabilité de répondre prédite selon les indicatrices d'appartenance à un GRH atteint 60 %.

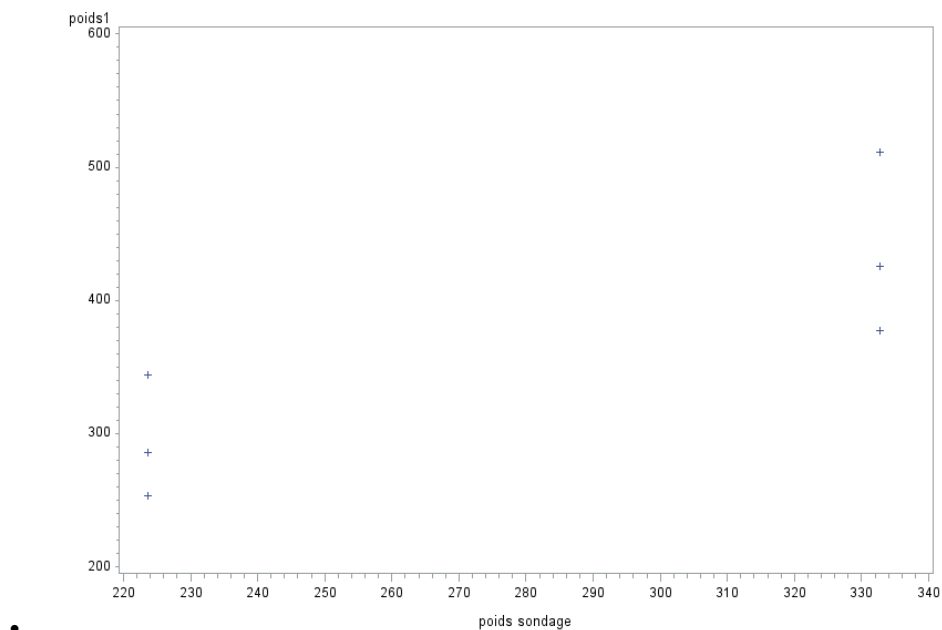
II-3.4 Correction du poids des répondants

L'échantillon conservé ne retient désormais que les 1 165 répondants, dont le poids initial de chacun est corrigé de l'inverse du taux de réponse pondéré observé du GRH auquel il appartient.

Tableau : Taux de réponse observé pondéré des trois GRH

1	2	3
65.07	78.18	88.21

Tableau : Distribution des poids avant et après la correction de la non-réponse



II-4 Vérification de l'effet de la correction de la non-réponse sur quelques marges

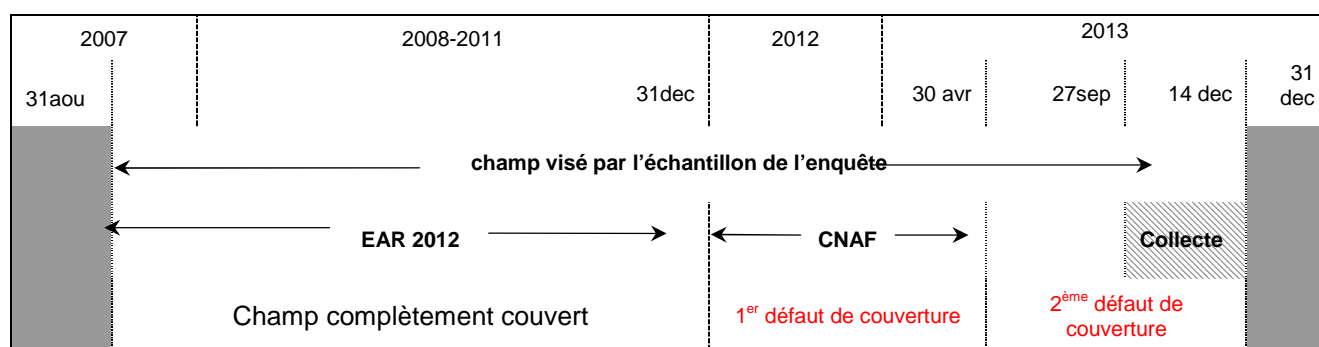
	poids0 Répondant ou non	poids0 Répondant	poids1 répondant
Effectif pondéré	2 769 527	2 019 388	
Type de famille			
famille monoparentale avec un enfant de moins de 3 ans	94,7	95,0	94,6
Autre	5,3	5,0	5,4
Tranche d'unité urbaine			
Rurale	23,3	25,5	23,1
moins de 10 000	11,8	13,6	12,1
de 10 001 à 50 000	9,5	9,7	9,8
de 50 001 à 200 000	11,3	10,9	11,1
au-delà de 200 000	24,0	23,4	23,8
agglomération parisienne	20,0	16,9	20,2
année de naissance du benjamin			
2007	5,0	4,7	4,9
2008	16,1	16,3	15,9
2009	18,7	19,1	18,9
2010	21,5	20,5	21,2
2011	21,5	20,9	21,6
2012	14,6	15,6	14,7
2013	2,8	2,9	2,8
Nombre d'enfants dans le champ			
un	84,2	84,3	83,8
deux ou plus	15,8	15,7	16,2
Mode de garde principal des enfants de moins de 6 ans			
Parents		43,4	43,2
Grands-parents		1,5	1,5
Assistant maternel agréé		10,0	9,6
Crèche		5,6	5,9
École		38,4	38,6
Garde à domicile		0,5	0,5
Autre mode de garde payant		0,5	0,5
Autre mode de garde		0,2	0,2
Mode de garde principal des enfants de moins de 3 ans			
Parents		60,3	60,2
Grands-parents		2,4	2,4
Assistant maternel agréé		20,7	19,8
Crèche		12,2	12,9
École		2,8	3,0
Garde à domicile		0,9	1,1
Autre mode de garde payant		0,3	0,4
Autre mode de garde		0,3	0,3

Nombre et année de naissance des enfants

Nature de l'information	Informations de la base de sondage : composition au moment du tirage		Informations recueillies lors de l'enquête
Champ	Échantillon complet	Échantillon des répondants	Répondants : composition des ménages à l'enquête (enfants éligibles)
Pondération	poids0	poids1	poids1
nés en 2007	216 078	217 890	216 198
nés en 2008	650 076	650 850	635 858
nés en 2009	631 058	642 769	623 149
nés en 2010	637 339	626 676	614 137
nés en 2011	608 561	611 516	598 301
nés en 2012	415 186	417 999	652 085
nés en 2013	77 938	77 548	299 201
ensemble	3 236 235	3 245 249	3 638 929

III-Correction du défaut de couverture de l'échantillon

III-1. Bases de sondage, champs de l'échantillon



- **Le champ représentatif de l'échantillon :**

Logements ordinaires hors communautés de France métropolitaine constituant une résidence principale dans lesquels habite au **moins un enfant né le 1^{er} septembre 2007 ou après.**

- **Deux sous-échantillons :**

Un sous-échantillon tiré dans l'enquête annuelle du recensement 2012 (**EAR 2012**) de ménages comptant au moins un enfant né entre le 1^{er} septembre 2007 et le 31 décembre 2011.

Un échantillon tiré dans le fichier de gestion mensuel des allocataires de la **CNAF** (ALLNAT d'avril 2013) comptant des allocataires avec au moins un enfant né entre le 1^{er} janvier 2012 et le 30 avril 2013 sans fratrie née entre le 1^{er} septembre 2007 et le 31 décembre 2011. Ce fichier est constitué des bénéficiaires d'au moins une prestation en avril 2013 et des allocataires qui n'en perçoivent plus depuis moins de 6 mois. Le champ théorique de ce fichier n'est pas réduit aux ménages ordinaires.

Les deux sous-échantillons sont ainsi construits de manière à être **disjoints**.

III-2. Deux défauts de couverture

III-2.1 Un premier, lié au champ du fichier de la CNAF

Une partie des ménages correspondant à ce champ de l'enquête ne sont bénéficiaires d'aucune allocation et ne sont donc pas présents dans le fichier de la Cnaf.

Le fichier géré par les CAF ne compte pas les allocataires de la MSA ni des régimes spéciaux.

À l'inverse, le fichier géré par les CAF est champ complet – y c. les personnes vivant en communautés-.

III-2.2 Un second, lié à la date de tirage dans le fichier de la CNAF

L'échantillon provenant de la Cnaf a été sélectionné dans le fichier des allocataires au 30 avril 2013.

Parmi les naissances entre le 30 avril 2013 et la date d'enquête, les ménages suivants n'ont donc pas été échantillonnés :

- Ceux dont c'est le premier enfant ;
- Ceux dont les frères ou sœurs du dernier né sont nés avant le 1^{er} septembre 2007.

III-3. Correction du défaut lié au champ du fichier de la Cnaf

III-3.1 Estimation de l'ampleur du défaut de couverture

Le recours au fichier ALLNAT⁵ de la Cnaf n'aurait pas été nécessaire si l'EAR2013 avait été disponible au moment du tirage de l'enquête MDG.

Pour estimer ce défaut de couverture, on compare les effectifs correspondants à l'échantillon CNAF. Cette comparaison se fait au 1^{er} janvier 2011 afin de disposer de l'ensemble des données comparables :

- a. Que l'on a tiré dans ALLNAT ; ce qui a été effectivement fait ;
- b. Que l'on aurait tiré dans l'EAR, si celle-ci avait été disponible au moment du tirage.

Tableau 1 : Estimation du défaut de couverture lié au champ du fichier ALLNAT

date de naissance	ALLNAT avril 2010		EAR2011	EAR2011- calée sur le bilan démographique	Taux de couverture d'ALLNAT sur	
	Total	rang 1	Total	Total	/EAR2011	/EAR2001-calée
2009 jan-dec	449 666	322 759	453 989	463 523	99%	97%
janvier	40 052	27 071	40 267	41 113	99%	97%
février	35 007	23 812	35 790	36 542	98%	96%
mars	37 728	26 372	38 195	38 997	99%	97%
avril	36 238	25 653	36 292	37 054	100%	98%
mai	37 286	26 629	37 139	37 919	100%	98%
juin	36 926	26 408	37 392	38 177	99%	97%
juillet	39 871	28 638	40 252	41 097	99%	97%
août	38 659	28 336	38 622	39 433	100%	98%
septembre	37 820	27 880	38 549	39 359	98%	96%
octobre	37 675	27 896	37 845	38 640	100%	98%
novembre	35 743	26 843	36 421	37 186	98%	96%
décembre	36 661	27 221	37 225	38 007	98%	96%
2010 jan-avr	102 857	76 759	138 926	141 843	74%	73%
janvier	34 694	25 940	37 145	37 925	93%	91%
février	29 924	22 358	33 666	34 373	89%	87%
mars	27 382	20 207	34 957	35 691	78%	77%
avril	10 857	8 254	33 158	33 854	33%	32%
janv2009-avril2010	552 523	399 518	592 915	605 366	93%	91%

Champ : France métropolitaine les familles allocataires de métropole ayant au moins un enfant né à partir du 1^{er} janvier 2009 et aucun enfant né entre le 1^{er} septembre 2004 et le 31 décembre 2008

Sources: CnafDSER fichier ALLNAT au 30/04/2010,

Insee, enquête annuelle du recensement 2011,

Insee, bilan démographique au 1^{er} janvier 2011 - mise à jour au 1^{er} janvier 2014,

Cette confrontation aboutit à un taux de couverture apparent de 93 % du champ visé par ALLNAT par rapport à celui que l'on aurait si on avait tiré dans l'EAR (Tableau 1).

⁵ Le fichier ALLNAT est un fichier mensuel de gestion. L'extraction s'effectue 5 jours après la fin du mois. C'est dans ce fichier que la base de sondage de l'enquête MDG a été tirée. Le champ de ce fichier est celui des allocataires à la date de tirage (ici avril 2013) y compris ceux qui ne perçoivent plus de prestations depuis moins de 6 mois (fin d'une prestation, suspension, radiation pour divers motifs – contrôle, migration...-). Compte tenu de sa date d'extraction, les données ne sont pas consolidées pour les mois les plus récents : il y a un délai de remontée des informations. Le champ extrait pour MDG comporte les enfants à naître dans le mois d'avril.

Cependant, les EAR mesurent mal les naissances les plus récentes. Pour corriger cette sous-estimation, l'EAR est calée sur les effectifs du bilan démographique⁶ Une fois cette correction prise en compte, on peut estimer à environ **91 % le taux de couverture des naissances entre janvier N-1 et avril N.**

Le taux de couverture se dégrade fortement pour les naissances les plus récentes : 73 % des naissances de l'année en cours sont couvertes par le fichier de la CNAF contre plus de 97 % de celles de l'année passée.

Deux effets peuvent se cumuler :

- **Un défaut lié au champ du fichier** qui concernent toutes les naissances (de l'année en cours et de l'année précédente) : le fichier de la CNAF exclut les enfants d'une famille qui ne perçoivent aucune allocation depuis au moins 6 mois (cf. nbp 1) ; les familles dans cette configuration présentent les caractéristiques suivantes :
 - o L'enfant est unique ; à compter de deux enfants, elles sont supposées percevoir les allocations familiales versées sans conditions de ressources ;
 - o Le ménage est aisé : sinon, il perçoit l'allocation de base de la PAJE qui est versée dès le premier enfant sous condition de ressources. En 2007, la Cnaf estimait à 10 % le taux d'exclusion de la PAJE.
 - o Le ménage ne perçoit pas de complément de la PAJE ; soit ni un complément de mode de garde (CMG) de la PAJE pour le recours à une assistante maternelle ou une garde à domicile (ou une micro-crèche), ni complément de libre choix d'activité pour le retrait ou la réduction d'activité à la naissance de l'enfant.

Sur les naissances 2009, il manque donc environ 14 000 (449 666- 463 523) naissances de rang 1, soit l'équivalent de 3 % de l'ensemble de la population échantillonnée dans ALLNAT (449°666) et 4 % de celle de rang 1 (322 759).

- **Un défaut lié à la date de tirage** pour les naissances les plus récentes (celles du début de l'année du tirage) : un retard lié à des remontées administratives qui ne sont pas toutes effectuées fin avril mais également aussi le fait que les compléments de la PAJE (CMG et CLCA) n'interviennent généralement qu'après la fin du congé de maternité (a minima 2 mois, 4 mois quand la naissance est d'un rang supérieur ou égal à 3).

Une fois corrigé le défaut de couverture lié au champ de l'enquête, on peut estimer que le fichier ALLNAT couvre environ 75% du champ visé des naissances de janvier à avril de l'année du tirage de l'échantillon (Tableau 2).

Pour simplifier, on fera ici l'hypothèse que le défaut lié à la date de tirage est dû exclusivement à des remontées administratives. Il sera supposé sans biais selon les caractéristiques individuelles.

⁶ Les estimations de population scolarisables par âge détaillée produite par la DEPP du Ministère de l'éducation nationale fourniraient une marge un peu plus élevée et les taux de couverture du fichier ALLNAT de la CAF en seraient d'autant dégradés.

Tableau 2 : Estimation du défaut de couverture lié à la date de tirage dans l'échantillon ALLNAT

	EAR2011- calée sur le bilan démographique	ALLNAT avril 2010	ALLNAT corrigé du défaut de champ	Couverture de ALLNAT / EAR 2011- calée sur le bilan démographique	
				initial	après correction du défaut de champ
janvier	37 925	34 694	35 732	91%	94%
février	34 373	29 924	30 818	87%	90%
mars	35 691	27 382	28 190	77%	79%
avril	33 854	10 857	11 187	32%	33%
2010 jan-avr	141 843	102 857	105 927	73%	75%

III-3.2 Correction mise en œuvre

Pour corriger le défaut lié au champ du fichier ALLNAT, la correction mise en œuvre reprend globalement le principe appliqué à l'enquête MDG2007. Il s'agit d'affecter un poids équivalent aux ménages qui font défaut dans l'échantillon aux ménages présents dans l'échantillon et qui présentent les caractéristiques les plus proches de ceux qui font défaut.

En l'occurrence, parmi les fiches adresses issues du fichier CNAF, on augmente ainsi le poids du décile de niveau de vie (cf. III-4 estimation du revenu simulé pour l'ensemble des ménages) le plus élevé des ménages qui comptent un seul enfant dans le champ de l'enquête d'après la base de sondage, qui n'ont eu recours ni à une assistante maternelle agréée, ni à une crèche familiale ni à une micro-crèche, ni à une garde à domicile.

D'après l'estimation de l'ampleur du défaut mesurée en c.1, il s'agit d'affecter l'équivalent de 3 % de l'ensemble de l'échantillon CNAF, soit 4 % de ceux qui ont un seul enfant dans le champ. Parmi, ces derniers, 55 % n'ont pas recours à un mode de garde payant au cours de la semaine de référence : le défaut représente donc 7 % (=4 %/0,55) de ce sous-champ. On dilate les poids du dernier décile donc du ratio 1,7 : au total 43 observations ont leur poids ainsi augmenté.

Pour corriger le défaut lié à la date de tirage du fichier ALLNAT, on dilate le poids des ménages issus du fichier CNAF qui comptent au moins une naissance entre janvier et avril 2013 (d'après la base de sondage) d'un coefficient 1,33 =(1/0,75) : 190 observations sont affectées par cette correction.

III-4 Estimation d'un revenu simulé pour l'ensemble des ménages

- 518 ménages n'ont pas déclaré leurs revenus mensuels globaux, mais 335 ont cependant indiqué une tranche.

Tableau A-1 : Déclaration des revenus mensuels du ménage

	N	%
Déclarés en euros	6 169	92
Déclarés en tranches	335	5
Refus de répondre	134	2
NSP	49	1
Ensemble des ménages	6 687	100

- Parmi ceux qui ont déclaré leurs revenus mensuels, les valeurs extrêmes ont fait l'objet de redressement.

- Si les revenus mensuels globaux – y compris transferts sociaux et avant impôts - sont compris entre 1 et 299 euros par mois : 14 observations
 - Si la somme des ressources déclarées par nature (RESS_CALC) est supérieure, on corrige par celle-ci : 4 observations.
 - Sinon on met à blanc : ces déclarations sont considérées comme une non réponse : 10 observations
- Si les revenus mensuels globaux sont supérieurs à 10 000 par mois : 79 observations
 - Si le revenu mensuel est supérieur de 50 % au revenu déclaré par nature qui est lui-même supérieur à 300 euros par mois, on corrige par 10 le revenu mensuel global initial si une fois divisé par 10 il reste supérieur au ress_calc :21 observations
 - Sinon, si le revenu mensuel global est supérieur à 15000 euros, on tronque à 15 000 euros : 9 observations⁷.
 - Sinon on laisse le revenu tel qu'il est : 39 observations

Tableau A-2 : Revenus mensuels déclarés avant et après redressements

Variable		N	Minimum	Moyenne	Médiane	Maximum
RESS_CALC	Somme des ressources mensuelles calculées	6169	0	3 076	2 985	39 075
RESS_DEC	Ressources mensuelles déclarées	6169	1	3 436	3 080	102 000
Revmensc	Après redressements	6169	310	3 292	3 080	15 000

- Une équation de revenus est estimée sur les 6 159 ménages qui ont déclaré un revenu mensuel global validé.

Tableau A-3 :Équation de revenus mensuels.

Parameter	N	Estimate	Standard Error	95% Confidence Limits		Pr > ChiSq
Constante		7,82	0,0452	7,74	7,91	<,0001
Âge du père ou à défaut de la mère						
Moins de 30 ans	877	-0,07	0,0136	-0,10	-0,05	<,0001
De 30 à 34 ans	1638	-0,04	0,0099	-0,06	-0,02	<,0001
35 ans ou plus	3644	Ref.	Ref.	Ref.	Ref.	Ref.
CS du père ou à défaut de la mère						
Indépendant	338	-0,08	0,0186	-0,12	-0,05	<,0001
Cadre	1441	0,42	0,0124	0,40	0,45	<,0001
Prof. intermédiaire	1887	0,17	0,0111	0,15	0,19	<,0001
Employé ou inconnue	1891	Ref.	Ref.	Ref.	Ref.	Ref.
Agriculteur ou ouvrier	602	-0,03	0,0154	-0,06	0,00	0,0285
Activité des parents						
Couple, 2 parents en emploi	3834	Ref.	Ref.	Ref.	Ref.	Ref.
Couple, 1 parent en emploi	1237	-0,28	0,0111	-0,30	-0,26	<,0001
Couple, 0 parent en emploi	270	-0,70	0,0223	-0,74	-0,65	<,0001

⁷ Les valeurs supérieures ou égales à 15 000 euros ne sont tronquées que pour l'estimation du modèle, elles sont rétablies pour la diffusion.

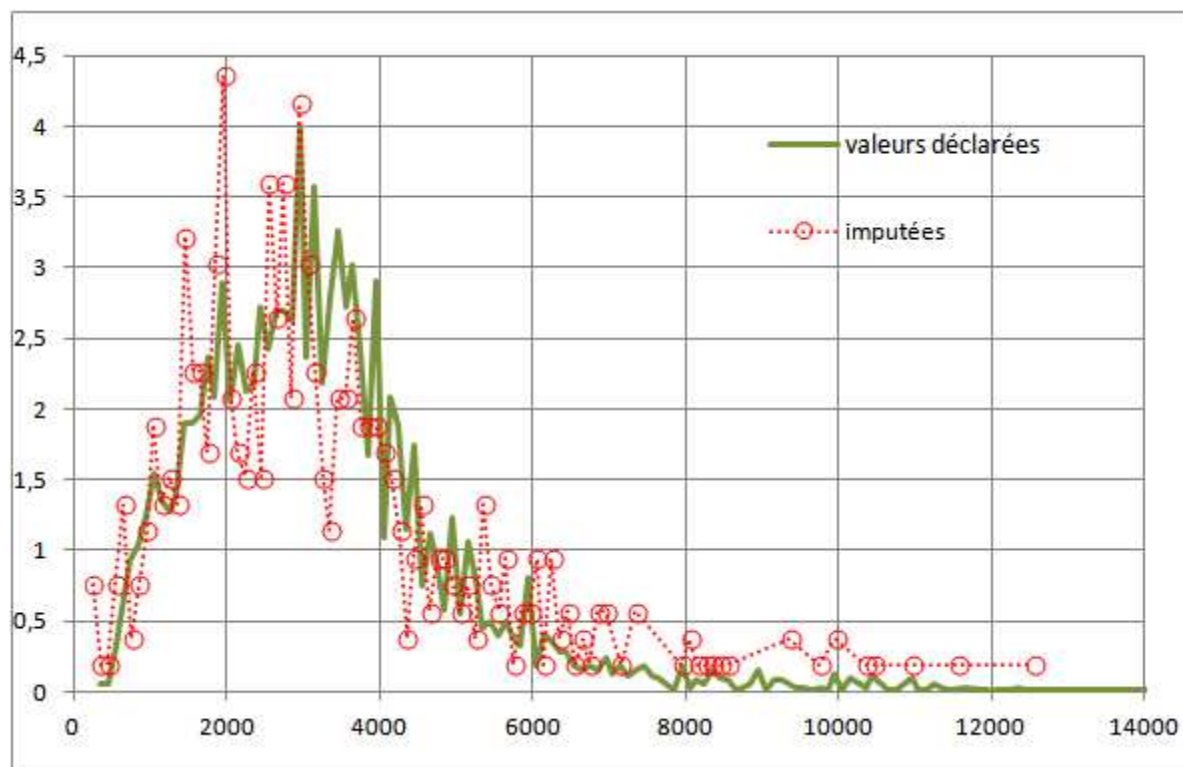
Monoparental, en emploi	455	-0,54	0,0167	-0,57	-0,50	<,0001
Monoparental, au chômage	182	-0,81	0,0272	-0,86	-0,76	<,0001
Monoparental, inactif	181	-0,77	0,0285	-0,82	-0,71	<,0001
Tranche d'unité urbaine						
Rural	1557	0,17	0,0434	0,08	0,25	0,0001
<20 000 hab.	1154	0,16	0,0446	0,08	0,25	0,0002
<100 000 hab.	573	0,13	0,0459	0,04	0,22	0,0039
>100 000 hab.	1796	0,14	0,0446	0,06	0,23	0,0013
Agglomération parisienne	1079	Ref.	Ref.	Ref.	Ref.	Ref.
Nombre d'enfants à charge						
1	1942	-0,05	0,01	-0,06	-0,03	<,0001
2	2525	Ref.	Ref.	Ref.	Ref.	Ref.
3	1176	0,05	0,0114	0,02	0,07	<,0001
4 ou plus	502	0,14	0,0164	0,11	0,18	<,0001
nbautc1	108	0,09	0,0316	0,03	0,16	0,0031
Le ménage perçoit le RSA	549	-0,23	0,0181	-0,26	-0,19	<,0001
Le ménage a des revenus d'épargne	2194	0,15	0,0091	0,13	0,17	<,0001
Région de résidence						
Paris	151	0,24	0,0514	0,14	0,34	<,0001
dépts77,78,92 et 94	619	0,17	0,0436	0,09	0,26	<,0001
dépts91 et 95	166	0,14	0,045	0,05	0,23	0,0017
Dépts 93	206	0,11	0,0493	0,01	0,20	0,0285
Régions 26,74 et 83	274	-0,13	0,0203	-0,17	-0,09	<,0001
Régions 54 et 91	411	-0,07	0,0164	-0,10	-0,03	<,0001
Autres régions	4332	Ref.	Ref.	Ref.	Ref.	Ref.
Scale		0,33	0,0029	0,32	0,33	

- **Imputation des revenus mensuels manquants :**
- Pour ceux qui ont déclaré une tranche de revenus mensuels (335) : on simule un revenu à l'aide de l'équation estimée précédemment et un aléa tiré tel que la valeur obtenue soit comprise entre les deux bornes de la tranche déclarée. Au bout de 1000 tirages infructueux, la valeur retenue est le milieu de la tranche déclarée.
- Pour ceux qui ne savent pas ou qui refusent de répondre, le revenu simulé est obtenu en appliquant l'équation précédemment estimée et un aléa tiré aléatoirement.
- Au total, une fois les 528 valeurs manquantes imputées, la distribution des revenus n'est que peu modifiée par rapport à celle des revenus déclarés

Tableau A-4 : Distribution des revenus mensuels avant et après imputations.

	N	minimum	moyenne	médiane	Maximum
valeurs déclarées	6159	310	3 292	3 080	15 000
valeurs imputées	528	300	3 271	2 944	10 825
Ensemble après imputations	6687	300	3 290	3 070	15 000

Graphique A-1 : distribution des revenus : valeurs déclarées et valeurs imputées.



- **Calcul des unités de consommation:**

- 1 pour le premier adulte du ménage
- 0.5 par personne supplémentaire âgée de 14 ans ou plus et faisant budget commun
- 0.3 par personne supplémentaire âgée de moins de 14 ans et faisant budget commun. Pour les enfants (éligibles), il a été supposé que l'ensemble des enfants de moins de 14 ans font budget commun avec le répondant
-

- **Calcul du niveau de vie :**

- Le niveau de vie (avant impôt dans MDG) rapporte le revenu mensuel au nombre d'unités de consommation du ménage.

III-5. Correction du défaut lié au délai entre la date de tirage de l'échantillon et la date de l'enquête

III-5.1 Estimation de l'ampleur du défaut de couverture

En utilisant l'EAR 2011 et en reconstruisant les champs comparables à ceux du tirage, la part des enfants nés entre le 1^{er} mai 2010 et le 31 décembre 2010 sans fratrie née entre le 1^{er} septembre 2007 et avril 2013 peut être estimée à 54 % de l'ensemble des naissances de cette période (Tableau 3) : 41 % de ces enfants sont des enfants uniques et 11 % ont seulement des (demi-)frère ou (demi-) sœurs âgées nées avant le 1^{er} septembre 2005⁸

Tableau 3 : reproduction des champs de l'échantillon dans l'EAR 2011

⁸ Cette deuxième estimation a été faite avec l'Enquête Famille Logements (EFL).

	champ Insee	champ Cnaf	non couvert		
Né en 2011	Ménages comptant au moins un enfant né entre le 1er septembre 2004 et le 31 décembre 2008	Ménages comptant au moins un enfant né entre le 1er janvier 2009 et le 30 avril 2010 sans fratrie née entre le 1er septembre 2004 et le 31 décembre 2008	Ménages comptant un enfant né entre le 1er mai et le 31 décembre 2010 sans fratrie née entre le 1er septembre 2004 et le 30 avril 2010	Total - objectif	Défaut du champ
janvier-avril	105 179	138 927	0	244 106	0%
mai	27 666	1 245	38 454	67 365	57%
juin	26 842	1 395	33 997	62 234	55%
juillet	28 447	1 873	35 081	65 401	54%
août	27 803	2 427	35 426	65 656	54%
septembre	27 492	2 730	33 156	63 378	52%
octobre	27 260	2 743	35 461	65 464	54%
novembre	25 457	3 314	35 173	63 944	55%
décembre	26 801	4 004	34 240	65 045	53%
mai-décembre	217 768	19 731	280 988	518 487	54%

Champ : France métropolitaine les familles allocataires de métropole ayant au moins un enfant né entre mai et décembre 2011,

Sources : Insee, enquête annuelle du recensement 2011,

III-5.2 Corrections mises en œuvre

La correction à mettre en œuvre dépend des hypothèses sur les modes d'accueil des ces plus jeunes enfants.

- En 2007, la correction mise en œuvre a consisté à supposer que les enfants de la base de sondage immédiatement plus âgés (soit en 2007 ceux âgés de 7 à 10 mois) étaient représentatifs de ceux des plus jeunes (0-6 mois) que l'on ne captait pas dans la base de sondage.
- Nous proposons de tester quatre variantes :
 - **V0 : une correction très proche de celle opérée dans l'enquête MDG 2007⁹** : le poids des enfants manquants nés entre mai et décembre N où N est l'année d'enquête (281000 en 2011 tableau 3) est affecté aux enfants nés entre janvier et avril N (244 000 Tableau 3). Cela revient à dilater le poids des ménages comptant ces derniers d'un ratio de 2,15 ($=281+244/244$). 386 observations sont affectées par cette correction.
 - **V1 : une correction basique** : on néglige les biais du défaut de couverture (lié à la fratrie). On considère ici que les enfants enquêtés nés entre janvier et décembre N ($482=244+218+20$, tableau 3) sont représentatifs de l'ensemble des naissances de l'année N ($762=518+244$). Cela revient à dilater le poids des ménages correspondants d'un ratio de 1,6 ($762/482$). 709 observations sont affectées par cette correction.
 - **V2 : une correction affinée de celle opérée en 2007** : on considère ici que ce qui importe dans le comportement de garde c'est davantage le rang que l'âge des enfants et on affecte le poids des enfants manquants nés entre mai et décembre N (281000 tableau 3) aux enfants nés entre janvier et avril sans fratrie dans le champ de l'enquête (189 000¹⁰). Cela revient à dilater le poids

⁹ Dans l'enquête MDG2007, le poids des enfants manquants âgés de 0 à 6 mois était réaffecté aux 7-11 mois.

¹⁰ Estimé avec l'EFL.

des ménages comptant ces derniers d'un ratio de 2,15 (=281+139/139). 200 observations sont affectées par cette correction.

- **V3 : une correction qui distingue deux groupes d'âge.** Elle consiste à combiner la V1 et la V2.
 - Pour tous les enfants de 0 à 2 mois à la date d'enquête et pour les enfants de moins de 5 mois de rang supérieur ou égal à 3, la mère est en congé de maternité¹¹. On considère donc ici que l'âge l'emporte sur le rang dans le comportement de garde et que les enfants présents dans l'échantillon (pour la quasi-totalité avec une fratrie âgée de moins de 6 ans) sont représentatifs au regard du mode de garde de l'ensemble des enfants de moins de 3 ans de rang 1 ou de rang 2 et de moins de 5 mois de rang 3 ou plus ; Pour ces naissances, cela revient à dilater le poids des ménages correspondants d'un ratio de 2,2 (100/0,46 avec 46% le taux de couverture estimé Tableau 3). 170 observations sont modifiées par cette étape.
 - Pour les enfants de 3 à 8 mois de rangs 1 ou 2 et les enfants de 5 à 8 mois de rangs 3 ou plus, on applique la correction prévue dans la variante 2 : leur poids est réaffecté aux enfants nés entre janvier et avril 2013 sans fratrie dans le champ. Pour le coefficient de dilatation, on itère de manière à caler le nombre de naissances 2013 obtenu par la V1. Le ratio obtenu finalement est de 2,2. 200 observations sont modifiées par cette étape.

III-6 Effets des variantes, choix de la correction

Tableau 4 : dispersion des poids avant et après les corrections

		N	Moyenne	Somme	Min.	1er centile	1er décile	Q1	Médiane	Q3	9ème décil	99ème centile	Max.	D99/D1
poids1	corrige de la non-réponse	6687	414	2 769 565	231	255	335	363	399	451	511	641	1 180	2,5
poids2b	corrige du défaut de champ CNAF	6687	420	2 807 874	231	269	335	363	400	451	524	680	1 180	2,5
poids2c0	V0	6687	452	3 021 303	231	270	335	363	400	461	622	1 217	2 486	4,5
poids2c1	V1	6687	449	3 001 132	231	270	344	369	406	485	639	1 017	1 850	3,8
poids2c2	V2	6687	452	3 021 501	231	269	335	363	400	451	525	1 698	3 468	6,3
poids2c3	V3	6687	452	3 022 228	231	269	335	363	400	461	622	1 245	2 543	4,6

¹¹ La durée légale du congé maternité post natale est de 10 semaines pour les enfants de rang 1 ou 2, 18 semaines au-delà.

Tableau 5 : Effets des variantes sur la population des enfants de moins de 3 ans

	MDG2007	MDG2013					
		poids1	poids2b	poids2c0	poids2c1	poids2c2	poids3
		corrigé de la non-réponse	corrigé du défaut de champ CNAF	V0	V1	V2	V3
Enfants de moins de 3 ans							
de 0 à 11 mois	752 774	386 407	415 836	633 317	611 945	633 826	631 017
de 12 à 23 mois	762 893	652 724	662 068	667 349	673 687	662 068	672 026
de 24 à 35 mois	732 958	604 821	605 323	629 950	636 328	605 323	621 855
Mode de garde principal des							
Parents	63,3	60,2	60,1	60,7	61,8	60,8	62,1
Grands-parents	4,1	2,4	2,4	2,4	2,3	2,4	2,3
Assistant maternel agréé	17,9	19,8	19,7	19,5	18,9	19,7	18,8
Crèche	10,0	12,9	13,2	12,9	12,6	12,8	12,4
École	2,1	3,0	2,9	2,7	2,7	2,6	2,6
Garde à domicile	1,5	1,1	1,1	1,2	1,1	1,1	1,1
Autre mode de garde payant	1,1	0,4	0,4	0,4	0,4	0,3	0,4
Autre mode de garde		0,3	0,3	0,3	0,3	0,3	0,4

Nb : l'écart entre les effectifs par âge des enfants de moins de 3 ans entre MDG2007 et MDG2013 après correction des défauts de couverture atteint 16%, cela correspond à la part des FA classées hors champ lors de l'enquête

La variante 1 est finalement retenue :

- La dispersion des poids engendrée par cette correction est la plus faible : la correction est étalée sur un plus grand nombre d'observations ;
- Elle constitue une variante intermédiaire entre la variante la plus raffinée (la variante 3) et ce qui a été fait en 2007. Il s'agit en effet de ne pas trop modifier le traitement afin de permettre une comparaison des résultats avec l'enquête précédente.

IV- Calage sur les marges

IV-1 Le principe

L'idée du calage est d'utiliser une information auxiliaire, connue dans l'échantillon et dont on connaît les totaux sur l'ensemble de la population afin d'améliorer l'estimateur de la variable d'intérêt.

IV-2 Les sources de référence utilisées

La source principalement utilisée pour le calcul des marges en structure est l'enquête annuelle du recensement (EAR) 2013. Plus exactement sur l'exploitation complémentaire de celle-ci qui seule permet de mesurer correctement les liens de parenté au sein de chaque famille, et donc la détermination de la mère (ou belle-mère) des enfants (ou du père/beau-père dans les cas rare d'absence de mère dans le ménage) requise pour le calcul de certaines marges.

Par ailleurs, pour faire coïncider au mieux les dates de l'EAR et de MDG, les marges sont calculées sur le champ de l'échantillon (« échantillon pseudo-MDG 2012 »), à savoir les logements ordinaires hors communautés de France métropolitaine constituant une résidence principale, ménages comptant au moins un enfant né entre le 1er septembre 2006 et le 31 décembre 2012.

Le nombre des plus jeunes enfants est sous-estimé par l'EAR. Ce sont donc les estimations disponibles du bilan démographique au 1er janvier 2014 sur le champ des ménages ordinaires.

Enfin, concernant les données sur la catégorie socioprofessionnelle, c'est l'enquête emploi en continu¹² 2013 qui a été mobilisée.

IV-3 Opérations préalables

L'examen approfondi du lien des enfants considérés dans le champ conduit à éliminer du champ 2 ménages ; restent donc 6 685 ménages.

Ensuite, le poids avant calage est normé afin que la somme des poids des ménages avant calage atteigne le nombre de ménages de l'EAR 2013 : 3 665 590.

IV-4 Les marges retenues

- Le nombre d'enfants du champ selon l'âge détaillé : 0 an, 1 an, 2 ans, 3 ans, 4 ans et 5 ans.
- La tranche d'unité urbaine du lieu de résidence :
 - Commune rurale
 - Unité urbaine de moins de 10 000 habitants ;
 - Unité urbaine de 10 000 à 50 000 habitants ;
 - Unité urbaine de 50 000 à 200 000 habitants ;
 - Unité urbaine de plus de 200 000 habitants ;
 - Unité urbaine de Paris.
- Âge de la mère ou à défaut du père de l'enfant de moins de 6 ans :
 - Moins de 25 ans ;
 - Entre 25 et 29 ans ;
 - Entre 30 et 34 ans ;
 - Entre 35 et 39 ans ;
 - 40 ans ou plus.

¹² Pour les variables d'activité, la question s'est posée de retenir l'EEC2013 comme source de référence. L'EAR2013 a finalement été retenue pour deux raisons : d'une part, le questionnement concernant l'activité dans MDG2013 est beaucoup plus proche de celui de l'EAR2013 que de l'EEC2013. D'autre part, dans un souci de comparabilité avec MDG2007 qui retenait également le recensement comme marge pour ces variables.

- La nationalité à la naissance de la mère ou à défaut du père de l'enfant de moins de 6 ans :
 - Français de naissance ;
 - Français par acquisition ;
 - Étranger.

- Nombre d'enfants de la famille âgés de moins de 20 ans :
 - Un enfant ;
 - Deux enfants ;
 - Trois enfants ;
 - Quatre enfants ou plus.

- Type de ménage selon l'activité des parents :
 - Couple dont les deux parents sont actifs occupés ;
 - Couple dont un des deux parents est actif occupé ;
 - Couple dont aucun des deux parents n'est actif occupé.
 - Famille monoparentale dont le parent est actif occupé ;
 - Famille monoparentale dont le parent n'est pas actif occupé.

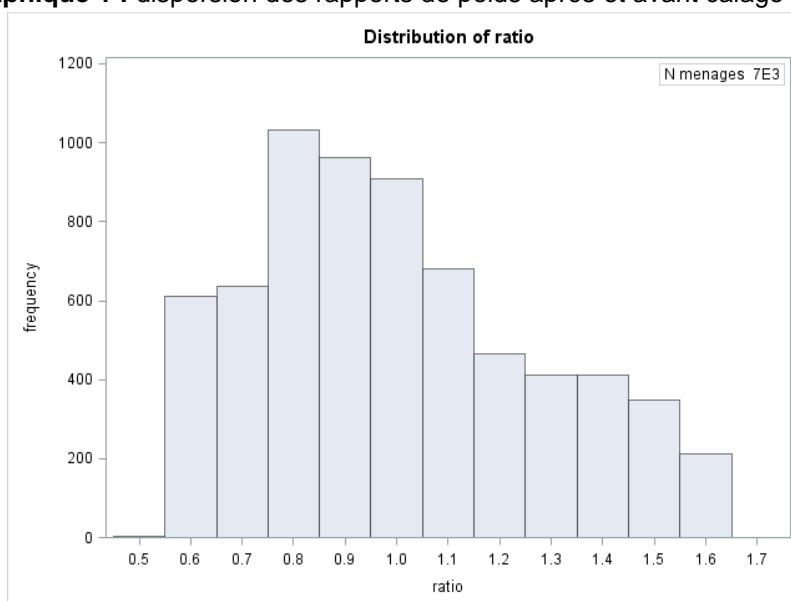
- L'activité de la mère ou à défaut du père de l'enfant de moins de 6 ans :
 - Active occupée à temps plein ;
 - Active occupée à temps partiel ;
 - Chômeuse
 - Inactive

- Catégorie socioprofessionnelle du ménage : La plus élevée dans le cas d'un couple : il s'agit d'une approximation du revenu du ménage. Les inactifs et retraités sont reclassés selon le dernier emploi occupé :
 - Agriculteurs exploitant, artisans, commerçants, et nsp ;
 - Cadres et professions intellectuelles supérieures et chefs d'entreprise;
 - Professions intermédiaires ;
 - Employés ;
 - Ouvriers ;

IV-5 Le calage

- Un premier calage par la méthode du raking ratio : le 1^{er} décile du ratio entre le poids après calage et avant calage est de 0,53 et le 99^{ème} de 1,89.
- Des calages successifs par la méthode logit en prenant comme point de départ les bornes 0,57 et 2,20. Le point d'arrivée retient 0,53 et 1,65 comme bornes.

Graphique 1 : dispersion des rapports de poids après et avant calage



288 enfants ont atteint les 6 ans à la date de l'enquête et 158 FA ne compte ainsi aucun enfant éligible à la diffusion (soit âgé de moins de 6 ans à l'enquête). Ces ménages sont éliminés des tables de diffusions de l'enquête.

Au total, on conserve 6527 ménages comptant au moins un enfant de moins de 6 ans au moment de l'enquête.

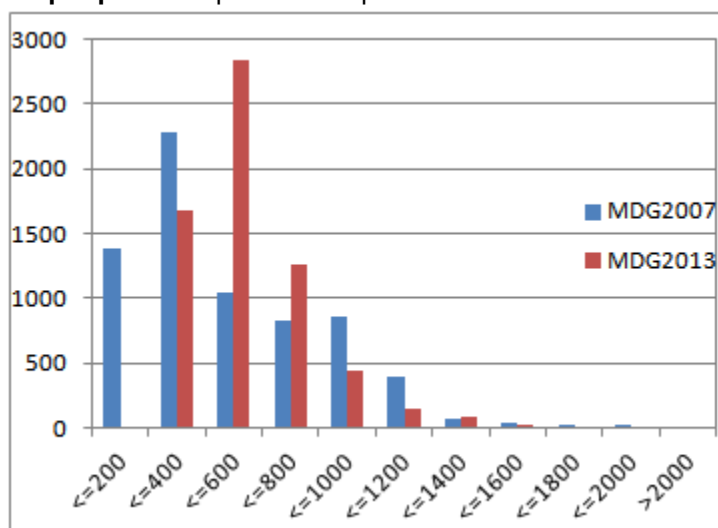
Par rapport à MDG2007, les poids sont un peu moins dispersés (tableau 1 et graphique 2).

Tableau 1 : dispersion des poids dans MDG2007 et MDG2013

	N	Minimum	1 ^{er} centile	1 ^{er} décile	Moyenne	9 ^{ème} décile	99 ^{ème} centile	Maximum	Somme
MDG2007	7 059	2	2	74	507	984	2 218	3 755	3 581 539
MDG2013	6 527	167	244	329	548	829	1 366	2 714	3 577 292

Champ : ménages comptant au moins un enfant de moins de 6 ans

Graphique 2 : dispersion des poids



Champ : ménages comptant au moins un enfant de moins de 6 ans

IV-6 Résultats avant/après calage

IV-6.1 Marges introduites dans le calage

	MARGES	MDG2013	
	Bilan démographique - France métro - ménages ordinaires	Avant calage	Après calage
Nombre d'enfants selon l'âge			
0 an	749 829	748 537	749 829
1 an	763 316	822 581	763 316
2 ans	769 245	776 957	769 245
3 ans	784 811	774 341	784 811
4 ans	780 516	808 981	780 516
5 ans	785 232	803 248	785 232
Tranche d'unité urbaine	EAR 2013		
- Commune rurale	23,7	22,9	23,7
- Unités urbaines de moins de 10 000 habitants	11,4	12,1	11,4
- Unités urbaines de 10 000 à 50 000 habitants	10,3	9,8	10,3
- Unités urbaines de 50 000 à 200 000 habitants	12,2	11,2	12,2
- Unités urbaines de plus de 200 000 habitants	23,9	23,8	23,9
- Unité urbaine de Paris	18,5	20,2	18,5
Âge de la mère (ou du père en cas d'absence de mère)	EAR 2013		
- Moins de 25 ans	6,3	4,8	6,3
- Entre 25 et 29 ans	20,3	17,4	20,3
- Entre 30 et 34 ans	32,5	33,8	32,5
- Entre 35 et 39 ans	25,6	27,4	25,6
- 40 ans ou plus	15,3	16,6	15,3
Nationalité de la mère (ou du père en cas d'absence de mère)	EAR 2013		
- Français de naissance	82,8	84,5	82,75
- Français par acquisition	7,0	5,5	7,00
- Étranger	10,3	10,0	10,25
Nombre d'enfants de moins de 20 ans	EAR 2013		
- Un enfant	37,1	34,0	37,1
- Deux enfants	39,4	41,7	39,4
- Trois enfants	17,0	17,8	17,0
- Quatre enfants ou plus	6,6	6,5	6,6
Type de ménage selon l'activité des parents:	EAR 2013		
- Couple dont le père et la mère sont actifs occupés	55,7	54,8	55,7
- Couple dont le père ou la mère sont actifs occupés	23,8	27,6	23,8
- Couple dont ni le père ni la mère ne sont actifs occ.	5,5	5,6	5,5
- Ménage monoparental dont le parent est actif occ.	8,7	5,9	8,7
- Ménage monoparental dont le parent n'est pas actif occupé	6,4	6,1	6,4
Activité de la mère (ou du père en cas d'absence de mère)	EAR 2013		
- Active occupée à temps complet	46,7	41,6	46,7
- Active occupée à temps partiel	22,0	23,2	22,0
- Chômeuse	14,3	13,5	14,3

- Retraitée ou inactive	17,0	21,8	17,0
Catégorie socio professionnelle la plus élevée du ménage	EEC2013		
Indépendant, agriculteur, nsp	8,6	7,3	8,6
Cadre	23,0	24,9	23,0
Profession intermédiaire	27,3	29,9	27,3
Employé	29,5	28,5	29,5
Ouvrier	11,6	9,4	11,6

IV-6.2 Marges non introduites dans le calage

La région de résidence	EAR 2013	MDG2013
Ile-de-France	21	20
Champagne-Ardenne	2	2
Picardie	3	4
Haute-Normandie	3	3
Centre	4	4
Basse-Normandie	2	2
Bourgogne	2	2
Nord Pas-De-Calais	7	7
Lorraine	3	4
Alsace	3	2
Franche-Comté	2	2
Pays de la Loire	6	5
Bretagne	5	6
Poitou-Charentes	3	3
Aquitaine	5	4
Midi-Pyrénées	4	4
Limousin	1	1
Rhône-Alpes	11	11
Auvergne	2	2
Languedoc-Roussillon	4	5
Provence Alpes Côte d'Azur	7	7
Corse	0	0
Niveau de diplôme de la mère (ou du père en cas d'absence de mère dans le ménage)	EAR2013	MDG2013
- CEP, BEPC ou sans diplôme	16	14
- CAP, BEP	18	20
- Baccalauréat général ou technologique	21	21
Diplôme du supérieur	44	45

IV-6.3 Modes de garde principal des enfants

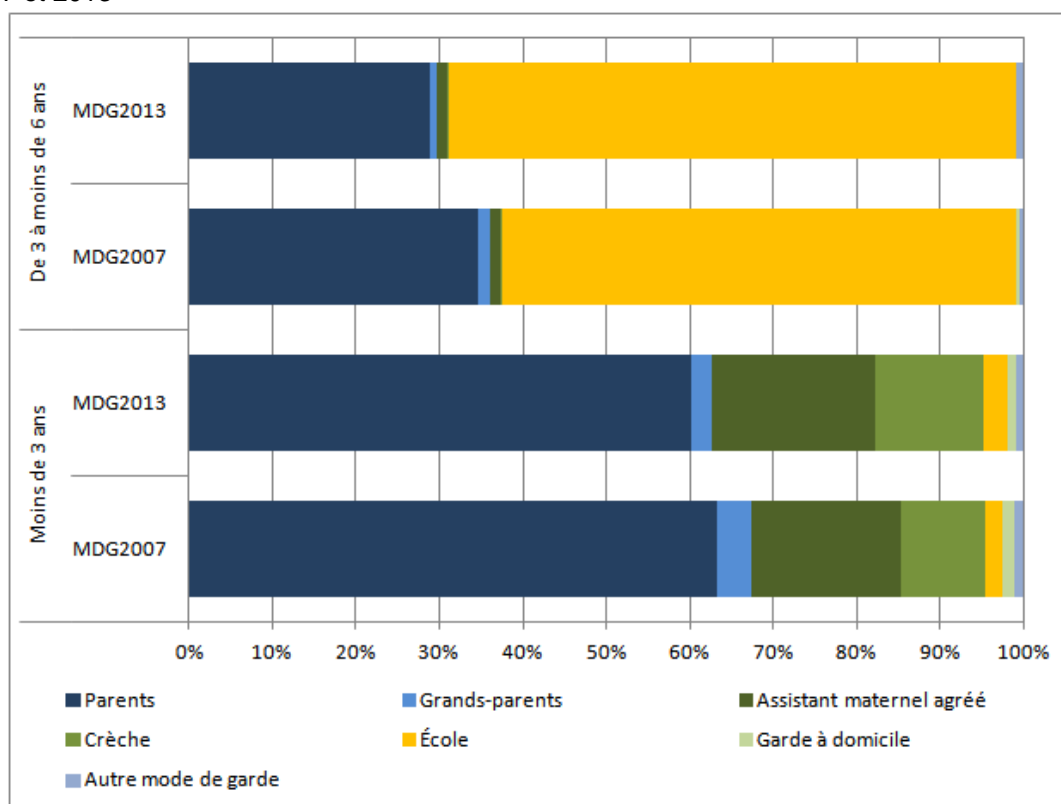
Entre 2007 et 2013, le mode de garde principal des enfants de moins de 3 ans (graphique 3):

- Les modes de garde « familiaux », parents et famille diminuent de 4 points ;
- Le mode de garde EAJE/crèche gagne trois points ;
- Le mode de garde assistante maternelle gagne deux points.

Ces évolutions semblent plutôt cohérentes avec d'autres données connues sur la période:

- Une progression significative de l'activité et de l'emploi des mères des enfants de moins de 3 ans (voir par exemple indicateurs II-3.5 des PQE famille 2014) ;
- Une baisse du nombre de familles bénéficiaires du CLCA (et particulièrement à taux complet) (cf ER n°875 sur les prestations familiales et de logement en 2012)
- Une progression de la capacité théorique d'accueil formel (de 47,7 places pour 100 enfants de moins de 3 ans en 2007 à 52,2 en 2011 en France, indicateur II-3.1 PQE famille 2014)
- Une progression du recours au complément de mode de garde (CMG) pour une assistante maternelle (750 000 familles bénéficiaires en France en 2007 à 880 000 en 2012).

Graphique 3 : évolution du mode de garde principal des enfants de moins de 6 ans entre 2007 et 2013



V- Précisions des résultats

La complexité du plan de sondage rend difficile le calcul exact de la variance d'échantillonnage V .

Son ordre de grandeur pour une proportion p peut toutefois être approximé de la façon suivante :

- La variance se calcule comme si le plan de sondage était un sondage aléatoire simple (SAS) ;

$$V^*_{p=(1-\frac{n}{N})\frac{p(1-p)}{n}}$$

- Ensuite, y est appliqué un coefficient, le « design effect », tenant compte de la complexité du plan de sondage par rapport à un SAS. L'Insee estime à 2, ce coefficient pour des échantillons comparables tirés dans Octopusse. Cela signifie que la variance estimée est le double de ce qu'elle serait pour un échantillon de même taille tiré par SAS.

Au seuil de confiance de 95%, l'intervalle de confiance pour la proportion p sera donc¹³ :

$$[p - 2 \sqrt{2 V_p^*} ; p + 2 \sqrt{2 V_p^*}]$$

Par exemple, pour la part des enfants de moins de 3 ans gardés principalement par leurs parents : 60,5%, l'intervalle de confiance à 95 % est compris entre 58,3 % et 62,7 %.

¹³ Quand n est grand, la loi de t tend vers une $N(0,1)$. On peut alors recourir à une approximation par la loi normale centrée réduite.